



# Kaede Market Report

## 金利情報

LIBOR	ACT/360							
	JPY	前日比	USD	前日比	EUR	前日比	GBP	前日比
O/N	0.04643	0	0.1117	0.0009	-0.11	-0.01214	0.46688	0
1W	0.05643	-0.00143	0.1308	0.0003	-0.04929	-0.00286	0.47969	0.00188
1M	0.075	0	0.16545	0.00135	0.01143	-0.00071	0.50319	0.00031
2M	0.095	0	0.2095	0.0005	0.03643	0.00143	0.52463	0.00125
3M	0.11143	0	0.2471	0.00175	0.05857	-0.00072	0.55963	0.00063
6M	0.14514	0	0.3436	0	0.14571	-0.00358	0.68038	0.00038
1Y	0.26829	0.00143	0.6053	0	0.29857	-0.00429	0.97275	0.00312

TBOR	ACT/365	
	JPY	前日比
O/N	-	-
1W	0.11	0
1M	0.13273	0
2M	0.16	0
3M	0.18091	0
4M	0.21091	0
5M	0.24182	0
6M	0.27	0
9M	0.29636	0
1Y	0.29727	0

## Swap Rate

Swap Rate	ACT/360							
	JPY	前日比	USD	前日比	EUR	前日比	GBP	前日比
1Y	0.14125	-0.00025	0.4211	0.0241	0.1775	-0.0045	0.748	0.0189
18M	0.14	0	0.6386	0.0372	0.185	-0.004	0.847	0.032
2Y	0.14	0.001	0.8561	0.0503	0.2	-0.003	0.963	0.041
3Y	0.14375	-0.00625	1.2685	0.0659	0.2485	0	1.185	0.058
4Y	0.1675	-0.005	1.5785	0.0858	0.321	0.009	1.378	0.082
5Y	0.205	-0.00375	1.8003	0.1027	0.4038	0.0188	1.533	0.098
7Y	0.3125	-0.00125	2.085	0.1175	0.5855	0.0237	1.742	0.102
10Y	0.51625	0	2.3405	0.1199	0.8825	0.0312	1.965	0.111
12Y	0.66	-0.00375	2.4568	0.1195	1.047	0.04	2.073	0.108
15Y	0.89	-0.0025	2.5775	0.119	1.2205	0.0482	2.1935	0.1055
20Y	1.18	-0.00875	2.695	0.1144	1.389	0.059	2.2639	0.0659
30Y	1.4125	-0.01125	2.7779	0.1111	1.5355	0.061	2.337	0.0925

無担コール/O/N		
	当日	前日比
Bid	0.063	-0.0285
Ask	0.121	0.0295

プライムレート		
	当日	前日比
短ブラ	1.475	0
長ブラ	1.1	0

国債先物		
	当日	前日比
10年先物	147.66	0.06

## 格付利回り情報：日本証券業協会

R&I	格付				
	AAA	AA	A	BBB	BB
1Y		0.11	0.16	0.56	1.70
2Y		0.10	0.18	0.60	
3Y		0.11	0.21	0.82	
4Y		0.14	0.23	0.67	
5Y		0.16	0.30	0.90	2.77
6Y		0.19	0.31	0.64	2.87
7Y		0.28	0.43	0.74	
8Y		0.35	0.51	0.46	
9Y		0.42	0.60	0.90	
10Y		0.48	0.83	0.71	
15Y		0.89	1.16	2.27	
20Y		1.51		2.79	

JCR	格付				
	AAA	AA	A	BBB	BB
1Y	0.07	0.14	0.27	0.52	
2Y	0.08	0.16	0.35	0.33	
3Y	0.11	0.18	0.40	0.35	
4Y		0.20	0.40	0.44	
5Y	0.14	0.28	0.56	0.45	
6Y	0.20	0.28	0.53	0.84	
7Y	0.27	0.36	0.48	0.79	
8Y	0.33	0.45	0.52		
9Y	0.39	0.60	0.67	0.86	
10Y		0.75	0.93		
15Y	0.84	1.16	1.72		
20Y			2.79		

## 為替情報

	USD	EUR	JPY	GBP	CHF	CAD	AUD	NZD	HKD	NOK	SEK
SEK	7.68	9.44	6.46	12.03	7.84	6.62	6.27	5.95	0.99	1.04	1.00
NOK	7.38	9.06	6.20	11.55	7.53	6.36	6.01	5.71	0.95	1.00	0.96
HKD	7.76	9.53	6.52	12.15	7.91	6.68	6.32	6.00	1.00	1.05	1.01
NZD	1.29	1.59	0.01	2.02	1.32	1.11	1.05	1.00	0.17	0.18	0.17
AUD	1.23	1.51	1.03	1.92	1.25	1.06	1.00	0.95	0.16	0.17	0.16
CAD	1.16	1.43	0.97	1.82	1.18	1.00	0.95	0.90	0.15	0.16	0.15
CHF	0.98	1.20	0.82	1.53	1.00	0.84	0.80	0.76	0.13	0.13	0.13
GBP	0.64	0.78	0.54	1.00	0.65	0.55	0.52	0.49	0.08	0.09	0.08
JPY	119.03	146.22	1.00	186.41	121.45	102.59	97.06	92.13	15.35	16.14	15.49
EUR	0.81	1.00	0.68	1.27	0.83	0.70	0.66	0.63	0.10	0.11	0.11
USD	1.00	1.23	0.84	1.57	1.02	0.86	0.82	0.77	0.13	0.14	0.13

\*100

## 株式情報

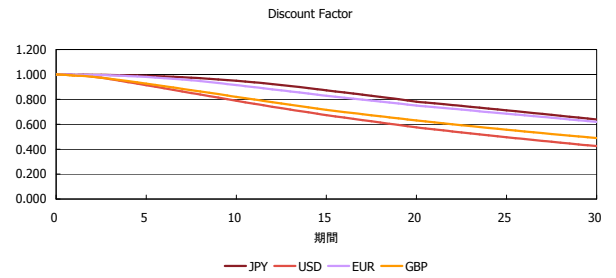
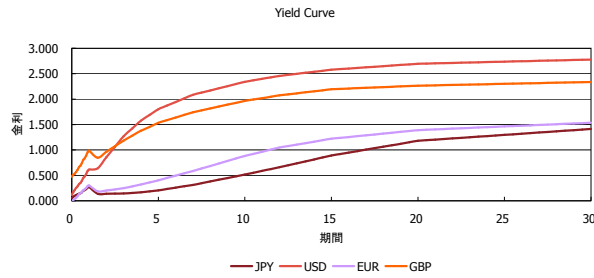
INDEX	日経225	前日比	TOPIX	前日比	JASDAQ	前日比	ダウ	前日比	S&P500	前日比	FT100	前日比
	17,210	-390	1,376	24	2,300	19	17,778	421	2,060	52	6,466	130

出所：Bloombergよりかえてキャピタルマネジメントにて作成

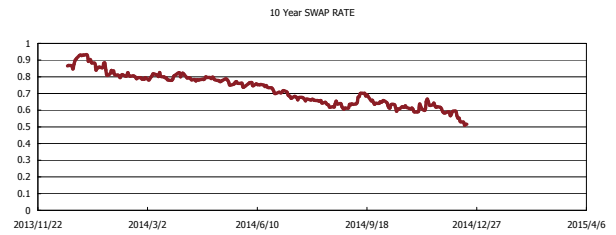
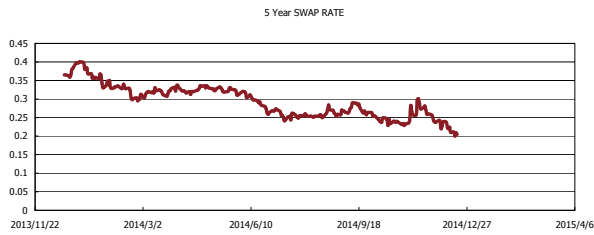
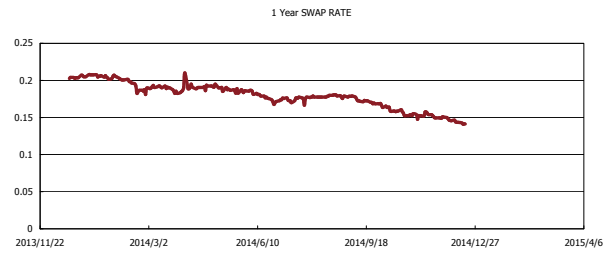
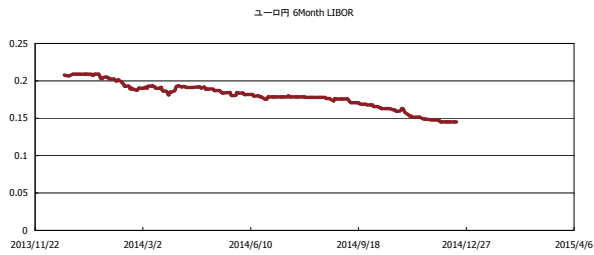


# Kaede Market Report

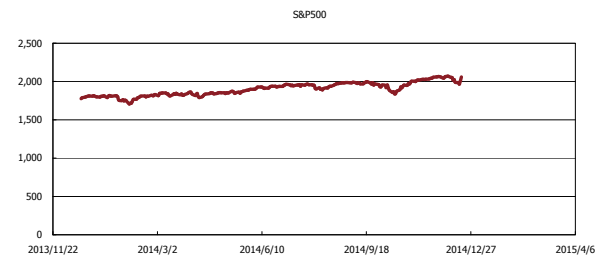
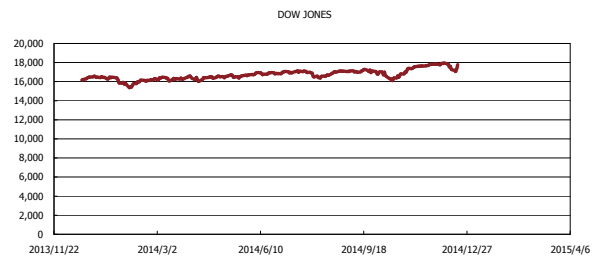
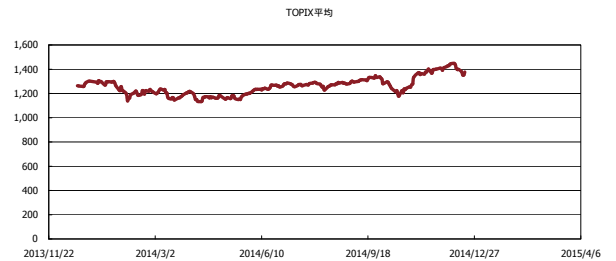
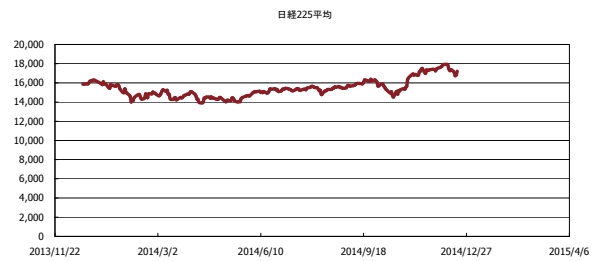
## 金利情報：Yield Curve



## 金利情報：ヒストリカル・データ



## 株価データ：ヒストリカル・データ



出所：Bloombergよりかえてキャピタルマネジメントにて作成