



Kaede Market Report

金利情報

LIBOR	ACT/360							
	JPY	前日比	USD	前日比	EUR	前日比	GBP	前日比
O/N	0.04643	0	0.114	0.0023	-0.12143	-0.01143	0.46688	0
1W	0.05643	0	0.132	0.0012	-0.05214	-0.00285	0.47969	0
1M	0.075	0	0.16425	-0.0012	0.01071	-0.00072	0.50319	0
2M	0.095	0	0.21	0.0005	0.03714	0.00071	0.52713	0.0025
3M	0.11143	0	0.2521	0.0005	0.05929	0.00072	0.5615	0.00187
6M	0.14514	0	0.35	0.0064	0.14571	0	0.68038	0
1Y	0.26829	0	0.6168	0.0115	0.29857	0	0.9765	0.00375

TBOR	ACT/365	
	JPY	前日比
O/N	-	-
1W	0.11	0
1M	0.13273	0
2M	0.16	0
3M	0.18091	0
4M	0.21091	0
5M	0.24182	0
6M	0.27	0
9M	0.29636	0
1Y	0.29727	0

Swap Rate

	JPY	前日比	USD	前日比	EUR	前日比	GBP	前日比
1Y	0.1425	0.00125	0.4318	0.0107	0.173	-0.0045	0.7479	-1E-04
18M	0.1425	0.0025	0.64995	0.01135	0.177	-0.008	0.848	0.001
2Y	0.1435	0.0035	0.8681	0.012	0.19	-0.01	0.963	0
3Y	0.15375	0.01	1.2744	0.0059	0.2435	-0.005	1.182	-0.003
4Y	0.18	0.0125	1.5679	-0.0106	0.307	-0.014	1.367	-0.011
5Y	0.22	0.015	1.7745	-0.0258	0.387	-0.0168	1.516	-0.017
7Y	0.33125	0.01875	2.0565	-0.0285	0.5685	-0.017	1.729	-0.013
10Y	0.53	0.01375	2.3049	-0.0356	0.867	-0.0155	1.929	-0.036
12Y	0.6725	0.0125	2.4185	-0.0383	1.032	-0.015	2.038	-0.035
15Y	0.895	0.005	2.5365	-0.041	1.2095	-0.011	2.1605	-0.033
20Y	1.18	0	2.6535	-0.0415	1.384	-0.005	2.283	0.0191
30Y	1.41	-0.0025	2.7364	-0.0415	1.537	0.0015	2.332	-0.005

無担コール/O/N

	当日	前日比
Bid	0.06	-0.032
Ask	0.12	0.028

プライムレート

	当日	前日比
短ブラ	1.475	0
長ブラ	1.1	0

国債先物

	当日	前日比
10年先物	147.54	-0.12

格付利回り情報：日本証券業協会

R&I

	AAA	AA	A	BBB	BB
1Y		0.10	0.15	0.56	1.70
2Y		0.10	0.18	0.60	
3Y		0.11	0.21	0.83	
4Y		0.13	0.23	0.66	
5Y		0.16	0.29	0.90	2.77
6Y		0.20	0.32	0.64	2.87
7Y		0.28	0.44	0.75	
8Y		0.36	0.51	0.46	
9Y		0.43	0.61	0.91	
10Y		0.48	0.82	0.72	
15Y		0.90	1.16	2.26	
20Y		1.50		2.78	

JCR

	AAA	AA	A	BBB	BB
1Y	0.05	0.13	0.26	0.53	
2Y	0.07	0.15	0.35	0.34	
3Y	0.11	0.18	0.40	0.35	
4Y		0.20	0.40	0.45	
5Y	0.13	0.28	0.55	0.46	
6Y	0.21	0.28	0.55	1.52	
7Y	0.28	0.36	0.49	0.80	
8Y	0.34	0.46	0.52		
9Y	0.40	0.60	0.68	0.87	
10Y		0.75	0.99		
15Y	0.84	1.16	2.26		
20Y			2.78		

為替情報

	USD	EUR	JPY	GBP	CHF	CAD	AUD	NZD	HKD	NOK	SEK
SEK	7.74	9.47	6.48	12.09	7.87	6.66	6.29	5.99	1.00	1.05	1.00
NOK	7.38	9.03	6.17	11.53	7.51	6.35	6.00	5.71	0.95	1.00	0.95
HKD	7.75	9.49	6.49	12.11	7.89	6.67	6.30	6.01	1.00	1.05	1.00
NZD	1.29	1.58	0.01	2.02	1.31	1.11	1.05	1.00	0.17	0.17	0.17
AUD	1.23	1.51	1.03	1.92	1.25	1.06	1.00	0.95	0.16	0.17	0.16
CAD	1.16	1.42	0.97	1.82	1.18	1.00	0.94	0.90	0.15	0.16	0.15
CHF	0.98	1.20	0.82	1.54	1.00	0.85	0.80	0.76	0.13	0.13	0.13
GBP	0.64	0.78	0.54	1.00	0.65	0.55	0.52	0.50	0.08	0.09	0.08
JPY	119.49	146.26	1.00	186.66	121.57	102.80	97.13	92.55	15.41	16.20	15.44
EUR	0.82	1.00	0.68	1.28	0.83	0.70	0.66	0.63	0.11	0.11	0.11
USD	1.00	1.22	0.84	1.56	1.02	0.86	0.81	0.77	0.13	0.14	0.13

*100

株式情報

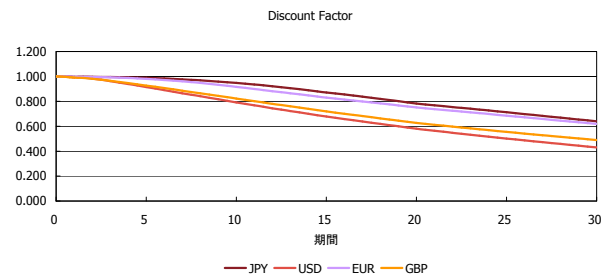
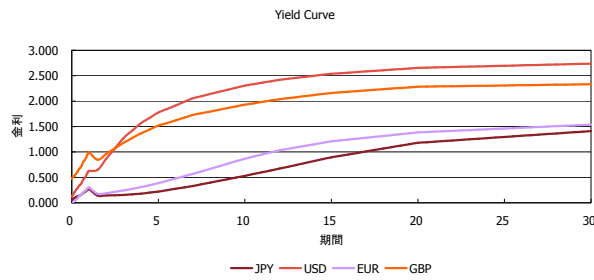
INDEX	日経225	前日比	TOPIX	前日比	JASDAQ	前日比	ダウ	前日比	S&P500	前日比	FT100	前日比
	17,621	-411	1,410	33	2,321	21	17,805	27	2,067	7	6,545	79

出所：Bloombergよりかえてキャピタルマネジメントにて作成

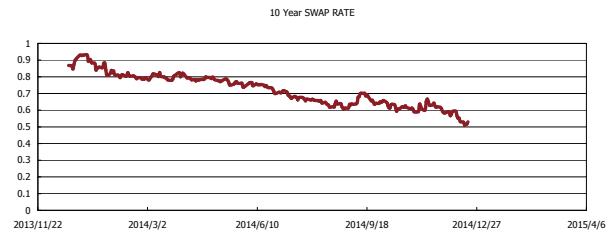
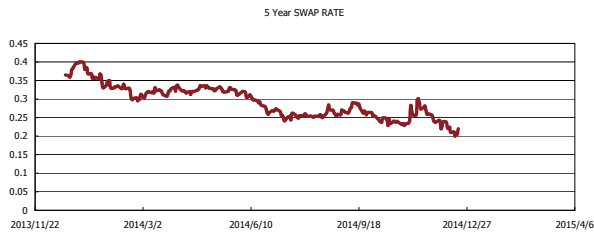
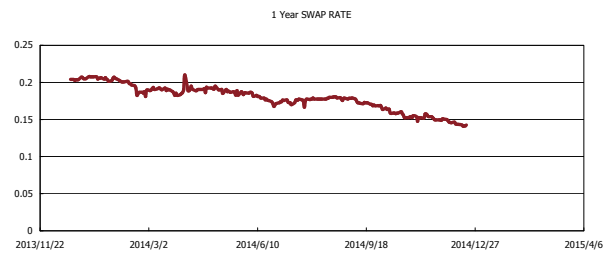
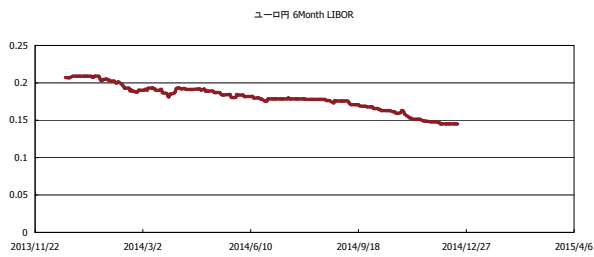


Kaede Market Report

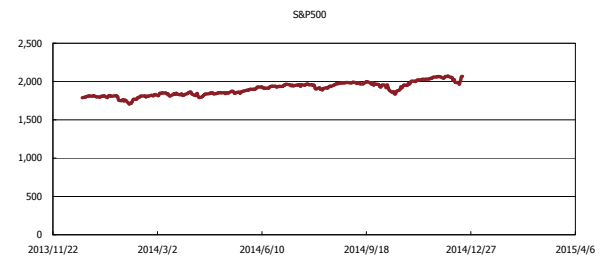
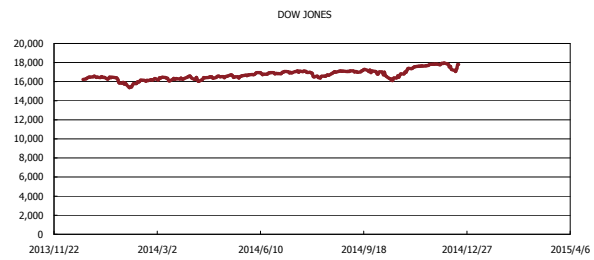
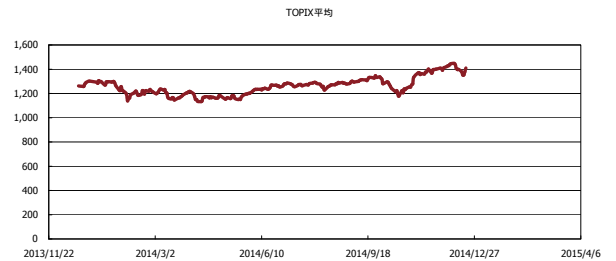
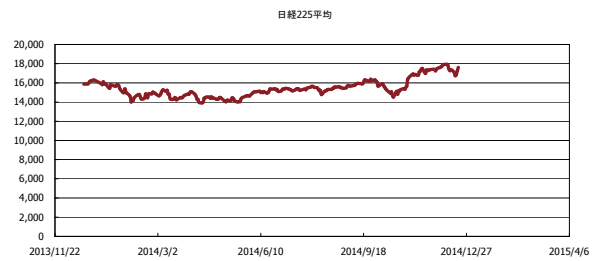
金利情報：Yield Curve



金利情報：ヒストリカル・データ



株価データ：ヒストリカル・データ



出所：Bloombergよりかえてキャピタルマネジメントにて作成