



## Kaede Market Report

## 金利情報

LIBOR	ACT/360							
	JPY	前日比	USD	前日比	EUR	前日比	GBP	前日比
O/N	0.045	-0.00143	0.1142	0.0002	-0.12214	-0.00071	0.46688	0
1W	0.05286	-0.00357	0.134	0.002	-0.05429	-0.00215	0.47844	-0.00125
1M	0.07286	-0.00214	0.167	0.00275	0.01	-0.00071	0.50381	0.00062
2M	0.095	0	0.21025	0.00025	0.03714	0	0.5265	-0.00063
3M	0.11143	0	0.2551	0.003	0.05786	-0.00143	0.55963	-0.00187
6M	0.14514	0	0.3544	0.0044	0.14286	-0.00285	0.68225	0.00187
1Y	0.26686	-0.00143	0.6223	0.0055	0.29857	0	0.97806	0.00156

TIBOR	ACT/365	
	JPY	前日比
O/N	-	-
1W	0.11	0
1M	0.13273	0
2M	0.16	0
3M	0.18091	0
4M	0.21091	0
5M	0.24182	0
6M	0.27	0
9M	0.29636	0
1Y	0.29727	0

## Swap Rate

Swap Rate	ACT/360							
	JPY	前日比	USD	前日比	EUR	前日比	GBP	前日比
1Y	0.1435	0.001	0.4398	0.008	0.17	-0.003	0.746	-0.0019
18M	0.1425	0	0.66775	0.0178	0.173	-0.004	0.842	-0.006
2Y	0.14225	-0.00125	0.8957	0.0276	0.188	-0.002	0.956	-0.007
3Y	0.1575	0.00375	1.2983	0.0239	0.2427	-0.0008	1.172	-0.01
4Y	0.1825	0.0025	1.592	0.0241	0.3109	0.0039	1.351	-0.016
5Y	0.22125	0.00125	1.7971	0.0226	0.392	0.005	1.496	-0.02
7Y	0.33	-0.00125	2.0666	0.0101	0.575	0.0065	1.704	-0.025
10Y	0.52625	-0.00375	2.3068	0.0019	0.8755	0.0085	1.914	-0.015
12Y	0.665	-0.0075	2.4175	-0.001	1.0405	0.0085	2.025	-0.013
15Y	0.8825	-0.0125	2.5333	-0.0032	1.22	0.0105	2.147	-0.0135
20Y	1.16125	-0.01875	2.6458	-0.0077	1.39	0.006	2.268	-0.015
30Y	1.38375	-0.02625	2.7245	-0.0119	1.546	0.009	2.322	-0.01

無担コール/O/N		
	当日	前日比
Bid	0.065	-0.025
Ask	0.12	0.03

プライムレート		
	当日	前日比
短ブラ	1.475	0
長ブラ	1.1	0

国債先物		
	当日	前日比
10年先物	147.7	0.16

## 格付利回り情報：日本証券業協会

R&I	R&I				
	AAA	AA	A	BBB	BB
1Y	0.10	0.15	0.57	1.70	
2Y	0.11	0.18	0.60		
3Y	0.11	0.21	0.83		
4Y	0.14	0.23	0.67		
5Y	0.16	0.30	0.90	2.76	
6Y	0.19	0.31	0.63	2.86	
7Y	0.27	0.43	0.74		
8Y	0.36	0.50	0.45		
9Y	0.42	0.60	0.90		
10Y	0.47	0.84	0.70		
15Y	0.90	1.11	2.26		
20Y	1.49		2.77		

JCR	JCR				
	AAA	AA	A	BBB	BB
1Y	0.06	0.14	0.26	0.53	
2Y	0.08	0.16	0.35	0.34	
3Y	0.13	0.18	0.41	0.36	
4Y		0.21	0.40	0.45	
5Y	0.13	0.29	0.56	0.46	
6Y	0.19	0.27	0.55	1.51	
7Y	0.26	0.35	0.48	0.79	
8Y	0.32	0.45	0.51		
9Y	0.38	0.60	0.66	0.86	
10Y		0.75	0.97		
15Y	0.83	1.11	2.26		
20Y			2.77		

## 為替情報

	USD	EUR	JPY	GBP	CHF	CAD	AUD	NZD	HKD	NOK	SEK
SEK	7.78	9.53	6.49	12.14	7.92	6.68	6.33	6.02	1.00	1.05	1.00
NOK	7.40	9.07	6.18	11.56	7.54	6.36	6.03	5.73	0.95	1.00	0.95
HKD	7.76	9.50	6.47	12.10	7.90	6.66	6.31	6.00	1.00	1.05	1.00
NZD	1.29	1.58	0.01	2.02	1.32	1.11	1.05	1.00	0.17	0.17	0.17
AUD	1.23	1.50	1.02	1.92	1.25	1.06	1.00	0.95	0.16	0.17	0.16
CAD	1.16	1.43	0.97	1.82	1.19	1.00	0.95	0.90	0.15	0.16	0.15
CHF	0.98	1.20	0.82	1.53	1.00	0.84	0.80	0.76	0.13	0.13	0.13
GBP	0.64	0.79	0.53	1.00	0.65	0.55	0.52	0.50	0.08	0.09	0.08
JPY	119.90	146.90	1.00	187.10	122.09	103.01	97.61	92.75	15.46	16.19	15.41
EUR	0.82	1.00	0.68	1.27	0.83	0.70	0.66	0.63	0.11	0.11	0.10
USD	1.00	1.23	0.83	1.56	1.02	0.86	0.81	0.77	0.13	0.14	0.13

\*100

## 株式情報

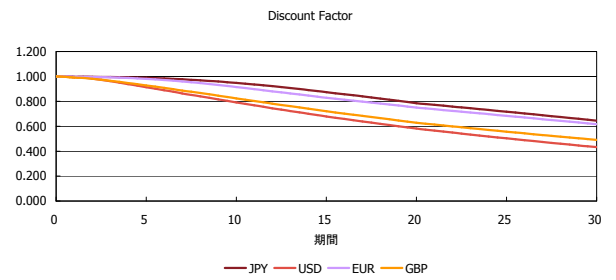
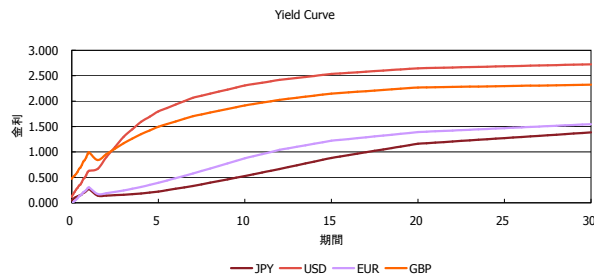
	日経225	前日比	TOPIX	前日比	JASDAQ	前日比	ダウ	前日比	S&P500	前日比	FT100	前日比
INDEX	17,635	-14	1,413	3	2,319	-2	17,959	155	2,072	5	6,577	31

出所：Bloombergよりかえてキャピタルマネジメントにて作成

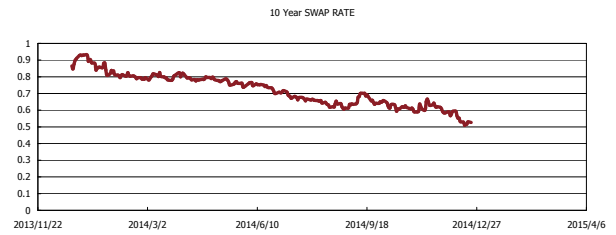
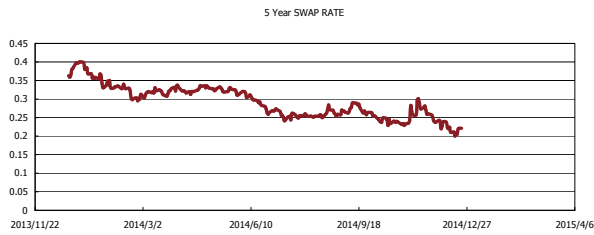
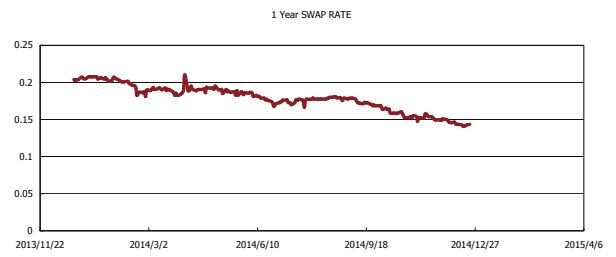
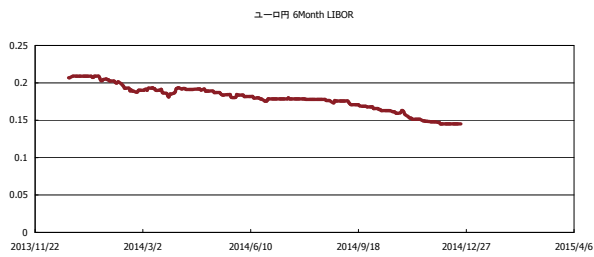


# Kaede Market Report

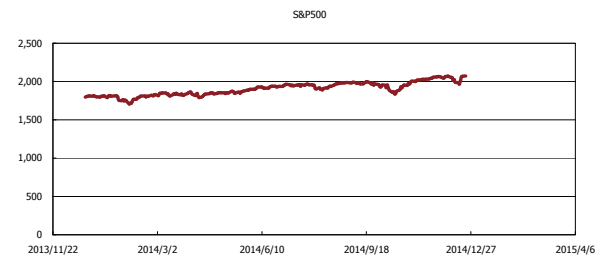
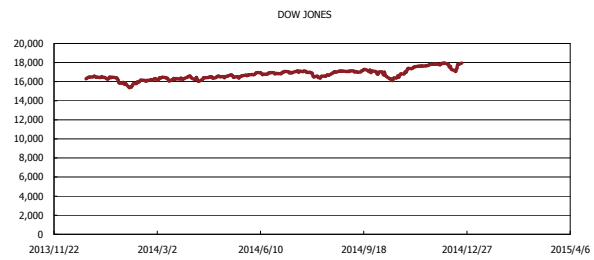
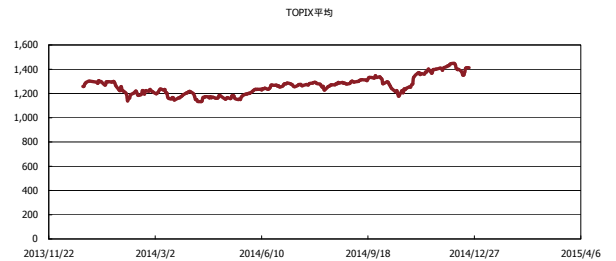
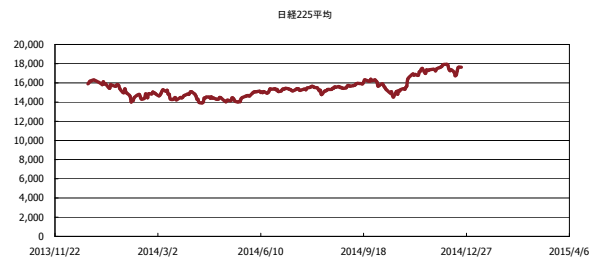
## 金利情報：Yield Curve



## 金利情報：ヒストリカル・データ



## 株価データ：ヒストリカル・データ



出所：Bloombergよりかえてキャピタルマネジメントにて作成