



Kaede Market Report

金利情報

LIBOR	ACT/360							
	JPY	前日比	USD	前日比	EUR	前日比	GBP	前日比
O/N	0.045	0	0.1141	-0.0001	-0.12429	-0.00215	0.46688	0
1W	0.05757	0.00471	0.13425	0.00025	0.01571	0.07	0.47844	0
1M	0.078	0.00514	0.1695	0.0025	0.01214	0.00214	0.50288	-0.00093
2M	0.095	0	0.21475	0.0045	0.03643	-0.00071	0.52525	-0.00125
3M	0.11143	0	0.2546	-0.0005	0.05643	-0.00143	0.55963	0
6M	0.14514	0	0.3574	0.003	0.14143	-0.00143	0.68225	0
1Y	0.26686	0	0.6278	0.0055	0.29571	-0.00286	0.97681	-0.00125

TIBOR	ACT/365	
	JPY	前日比
O/N	-	-
1W	#N/A Histor	#VALUE!
1M	#N/A Histor	#VALUE!
2M	#N/A Histor	#VALUE!
3M	#N/A Histor	#VALUE!
4M	#N/A Histor	#VALUE!
5M	#N/A Histor	#VALUE!
6M	#N/A Histor	#VALUE!
9M	#N/A Histor	#VALUE!
1Y	#N/A Histor	#VALUE!

Swap Rate

Swap Rate	ACT/360							
	JPY	前日比	USD	前日比	EUR	前日比	GBP	前日比
1Y	0.1425	-0.001	0.4528	0.013	0.169	-0.001	0.751	0.005
18M	0.1425	0	0.6889	0.02115	0.174	0.001	0.853	0.011
2Y	0.14375	0.0015	0.925	0.0293	0.189	0.001	0.969	0.013
3Y	0.15875	0.00125	1.3371	0.0388	0.2425	-0.0002	1.195	0.023
4Y	0.18375	0.00125	1.6325	0.0405	0.3124	0.0015	1.3675	0.0165
5Y	0.218	-0.00325	1.8378	0.0407	0.3915	-0.0005	1.493	-0.003
7Y	0.33125	0.00125	2.1037	0.0371	0.5725	-0.0025	1.7253	0.0213
10Y	0.523	-0.00325	2.3398	0.033	0.8715	-0.004	1.934	0.02
12Y	0.66625	0.00125	2.447	0.0295	1.0365	-0.004	2.0455	0.0205
15Y	0.88	-0.0025	2.5595	0.0262	1.2165	-0.0035	2.1675	0.0205
20Y	1.1575	-0.00375	2.6703	0.0245	1.3935	0.0035	2.29	0.022
30Y	1.3825	-0.00125	2.7453	0.0208	1.5365	-0.0095	2.3465	0.0245

無担コール/O/N		
	当日	前日比
Bid	#N/A Histor	#VALUE!
Ask	#N/A Histor	#VALUE!

プライムレート		
	当日	前日比
短ブラ	#N/A Histor	#VALUE!
長ブラ	1.1	0

国債先物		
	当日	前日比
10年先物	#N/A Histor	#VALUE!

格付利回り情報：日本証券業協会

R&I	R&I				
	AAA	AA	A	BBB	BB
1Y	0.10	0.15	0.57	1.70	
2Y	0.11	0.18	0.60		
3Y	0.11	0.21	0.83		
4Y	0.14	0.23	0.67		
5Y	0.16	0.30	0.90	2.76	
6Y	0.19	0.31	0.63	2.86	
7Y	0.27	0.43	0.74		
8Y	0.36	0.50	0.45		
9Y	0.42	0.60	0.90		
10Y	0.47	0.84	0.70		
15Y	0.90	1.11	2.26		
20Y	1.49		2.77		

JCR	JCR				
	AAA	AA	A	BBB	BB
1Y	0.06	0.14	0.26	0.53	
2Y	0.08	0.16	0.35	0.34	
3Y	0.13	0.18	0.41	0.36	
4Y		0.21	0.40	0.45	
5Y	0.13	0.29	0.56	0.46	
6Y	0.19	0.27	0.55	1.51	
7Y	0.26	0.35	0.48	0.79	
8Y	0.32	0.45	0.51		
9Y	0.38	0.60	0.66	0.86	
10Y		0.75	0.97		
15Y	0.83	1.11	2.26		
20Y			2.77		

為替情報

	USD	EUR	JPY	GBP	CHF	CAD	AUD	NZD	HKD	NOK	SEK
SEK	7.79	9.48	6.46	12.09	7.89	6.71	6.31	6.00	1.00	1.05	1.00
NOK	7.44	9.05	6.17	11.54	7.53	6.40	6.03	5.73	0.96	1.00	0.95
HKD	7.76	9.44	6.43	12.03	7.85	6.68	6.29	5.98	1.00	1.04	1.00
NZD	1.30	1.58	0.01	2.01	1.31	1.12	1.05	1.00	0.17	0.17	0.17
AUD	1.23	1.50	1.02	1.91	1.25	1.06	1.00	0.95	0.16	0.17	0.16
CAD	1.16	1.41	0.96	1.80	1.18	1.00	0.94	0.89	0.15	0.16	0.15
CHF	0.99	1.20	0.82	1.53	1.00	0.85	0.80	0.76	0.13	0.13	0.13
GBP	0.64	0.78	0.53	1.00	0.65	0.56	0.52	0.50	0.08	0.09	0.08
JPY	120.61	146.85	1.00	187.13	122.11	103.87	97.73	92.94	15.55	16.22	15.48
EUR	0.82	1.00	0.68	1.27	0.83	0.71	0.67	0.63	0.11	0.11	0.11
USD	1.00	1.22	0.83	1.55	1.01	0.86	0.81	0.77	0.13	0.13	0.13

*100

株式情報

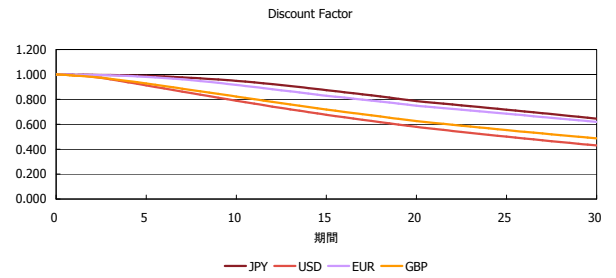
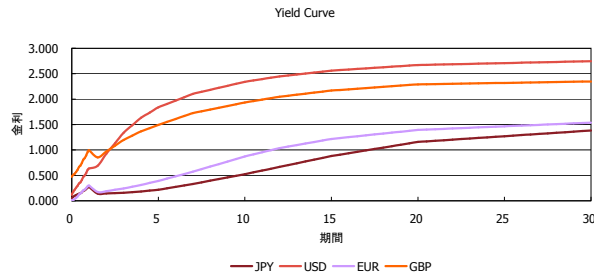
INDEX	日経225	前日比	TOPIX	前日比	JASDAQ	前日比	ダウ	前日比	S&P500	前日比	FT100	前日比
	17,635	-14	1,413	3	2,319	-2	18,024	65	2,079	7	6,598	21

出所：Bloombergよりかえてキャピタルマネジメントにて作成

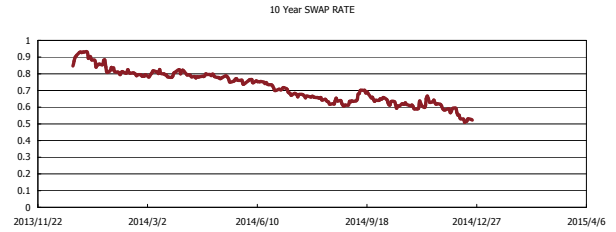
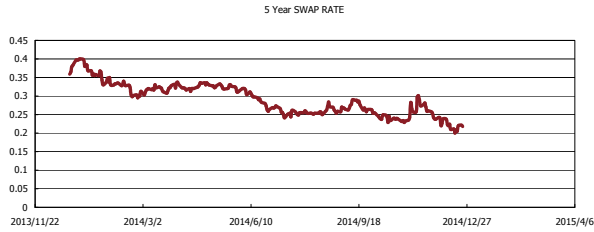
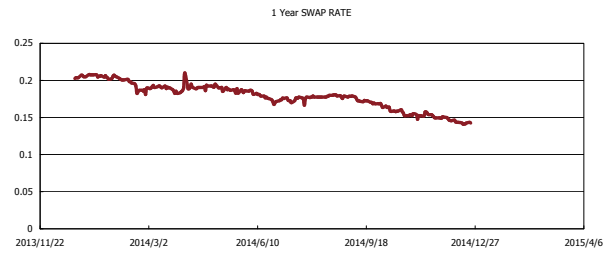
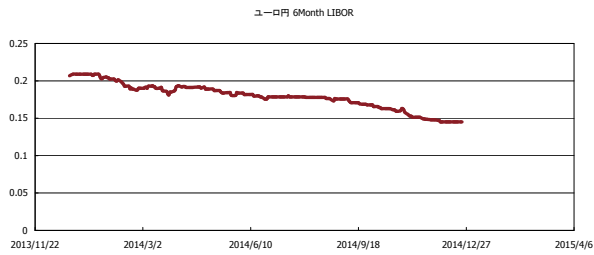


Kaede Market Report

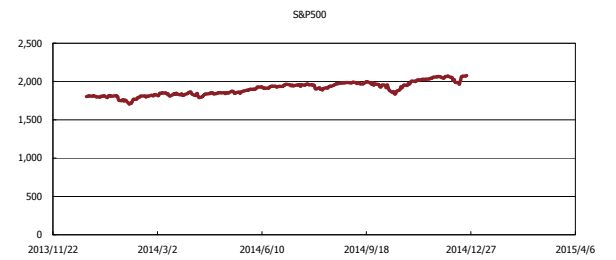
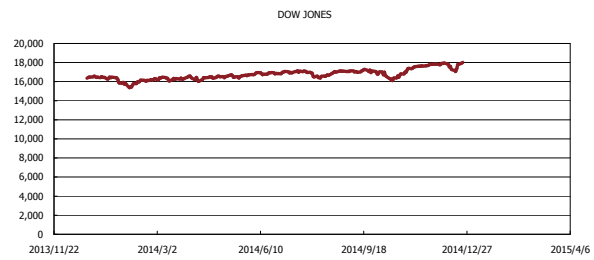
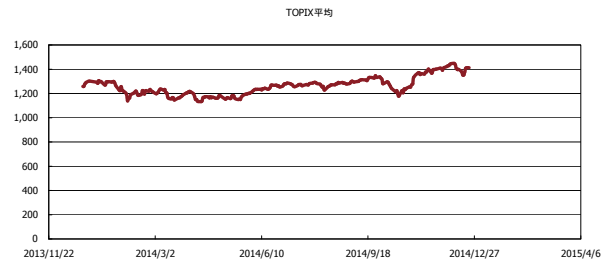
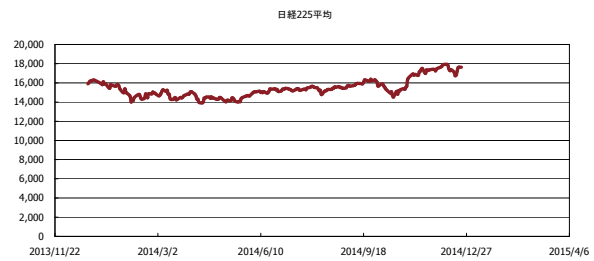
金利情報：Yield Curve



金利情報：ヒストリカル・データ



株価データ：ヒストリカル・データ



出所：Bloombergよりかえてキャピタルマネジメントにて作成