



Kaede Market Report

金利情報

LIBOR	ACT/360							
	JPY	前日比	USD	前日比	EUR	前日比	GBP	前日比
O/N	0.04429	-0.00071	0.1151	0.001	-0.13571	-0.01142	0.46688	0
1W	0.04786	-0.00971	0.133	-0.00125	0.01143	-0.00428	0.48375	0.00531
1M	0.07871	0.00071	0.16875	-0.00075	0.01214	0	0.50163	-0.00125
2M	0.095	0	0.21475	0	0.035	-0.00143	0.524	-0.00125
3M	0.11214	0.00071	0.2566	0.002	0.05643	0	0.55963	0
6M	0.14514	0	0.3574	0	0.14143	0	0.68225	0
1Y	0.26686	0	0.6288	0.001	0.29571	0	0.97744	0.00063

TIBOR	ACT/365	
	JPY	前日比
O/N	-	-
1W	0.11	#VALUE!
1M	0.13273	#VALUE!
2M	0.16	#VALUE!
3M	0.18091	#VALUE!
4M	0.21091	#VALUE!
5M	0.24182	#VALUE!
6M	0.27	#VALUE!
9M	0.29636	#VALUE!
1Y	0.29727	#VALUE!

Swap Rate

Swap Rate	ACT/360							
	JPY	前日比	USD	前日比	EUR	前日比	GBP	前日比
1Y	0.1435	0.001	0.4485	-0.0043	0.167	-0.002	0.748	-0.003
18M	0.1425	0	0.68625	-0.00265	0.172	-0.002	0.852	-0.001
2Y	0.1435	-0.00025	0.924	-0.001	0.188	-0.001	0.972	0.003
3Y	0.16625	0.0075	1.3418	-0.0047	0.24	-0.0025	1.2	0.005
4Y	0.19125	0.0075	1.644	0.0115	0.3122	-0.0002	1.387	0.0195
5Y	0.23	0.012	1.8577	0.0199	0.397	0.0055	1.539	0.046
7Y	0.33875	0.0075	2.1388	0.0351	0.582	0.0095	1.751	0.0257
10Y	0.535	0.012	2.385	0.0452	0.8705	-0.001	1.966	0.032
12Y	0.67375	0.0075	2.4933	0.0463	1.035	-0.0015	2.076	0.0305
15Y	0.89125	0.01125	2.606	0.0465	1.2276	0.0111	2.196	0.0285
20Y	1.17	0.0125	2.7145	0.0442	1.39	-0.0035	2.316	0.026
30Y	1.3925	0.01	2.787	0.0417	1.537	0.0005	2.369	0.0225

無担コールロ/N

無担コールロ/N	当日	前日比
	Bid	0.065
Ask	0.12	#VALUE!

プライムレート

プライムレート	当日	前日比
	短ブラ	1.475
長ブラ	1.1	0

国債先物

国債先物	当日	前日比
	10年先物	147.73

格付利回り情報：日本証券業協会

R&I	AAA	AA	A	BBB	BB
1Y		0.10	0.15	0.57	1.70
2Y		0.10	0.18	0.63	
3Y		0.11	0.21	0.81	
4Y		0.14	0.23	0.67	
5Y		0.16	0.29	0.90	2.76
6Y		0.19	0.30	0.63	2.85
7Y		0.27	0.43	0.74	
8Y		0.35	0.50	0.45	
9Y		0.41	0.59	0.90	
10Y		0.47	0.83	0.69	
15Y		0.89	1.11	2.25	
20Y		1.47		2.75	

JCR	AAA	AA	A	BBB	BB
1Y	0.06	0.14	0.26	0.53	
2Y	0.08	0.16	0.35	0.32	
3Y	0.13	0.18	0.41	0.38	
4Y		0.21	0.40	0.46	
5Y	0.13	0.28	0.55	0.46	
6Y	0.19	0.26	0.54	1.51	
7Y	0.26	0.36	0.47	0.79	
8Y	0.32	0.45	0.51		
9Y	0.37	0.60	0.66	0.86	
10Y		0.74	0.97		
15Y	0.82	1.11	2.25		
20Y			2.75		

為替情報

	USD	EUR	JPY	GBP	CHF	CAD	AUD	NZD	HKD	NOK	SEK
SEK	7.81	9.52	6.48	12.14	7.91	6.72	6.33	6.03	1.01	1.05	1.00
NOK	7.46	9.09	6.19	11.59	7.56	6.41	6.05	5.76	0.96	1.00	0.96
HKD	7.76	9.46	6.44	12.07	7.87	6.68	6.29	6.00	1.00	1.04	0.99
NZD	1.29	1.58	0.01	2.01	1.31	1.11	1.05	1.00	0.17	0.17	0.17
AUD	1.23	1.50	1.02	1.92	1.25	1.06	1.00	0.95	0.16	0.17	0.16
CAD	1.16	1.42	0.96	1.81	1.18	1.00	0.94	0.90	0.15	0.16	0.15
CHF	0.99	1.20	0.82	1.53	1.00	0.85	0.80	0.76	0.13	0.13	0.13
GBP	0.64	0.78	0.53	1.00	0.65	0.55	0.52	0.50	0.08	0.09	0.08
JPY	120.47	146.85	1.00	187.33	122.12	103.64	97.68	93.09	15.52	16.16	15.43
EUR	0.82	1.00	0.68	1.28	0.83	0.71	0.67	0.63	0.11	0.11	0.11
USD	1.00	1.22	0.83	1.56	1.01	0.86	0.81	0.77	0.13	0.13	0.13

*100

株式情報

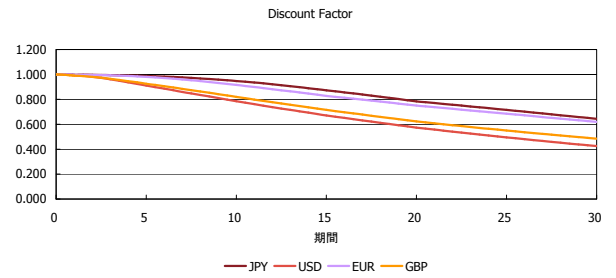
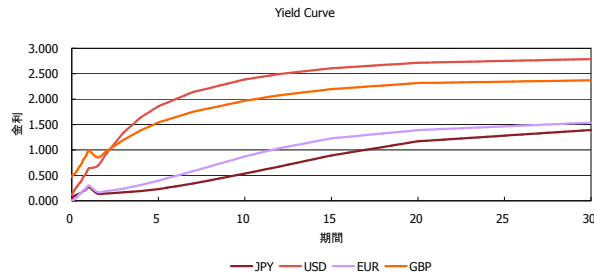
INDEX	日経225	前日比	TOPIX	前日比	JASDAQ	前日比	ダウ	前日比	S&P500	前日比	FT100	前日比
	17,854	-219	1,426	13	2,325	6	18,030	6	2,079	-0	6,610	12

出所：Bloombergよりかえてキャピタルマネジメントにて作成

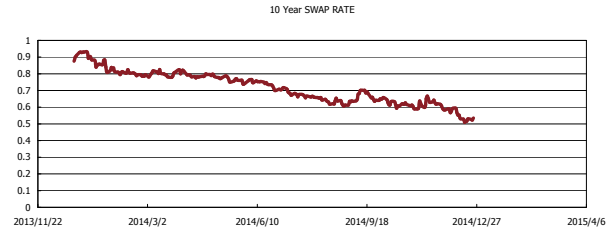
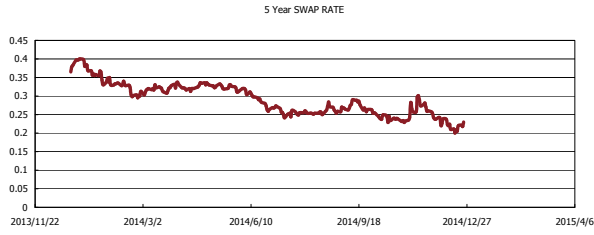
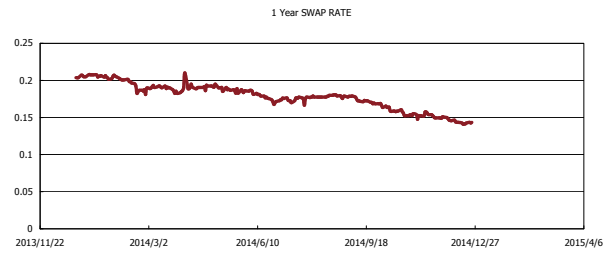
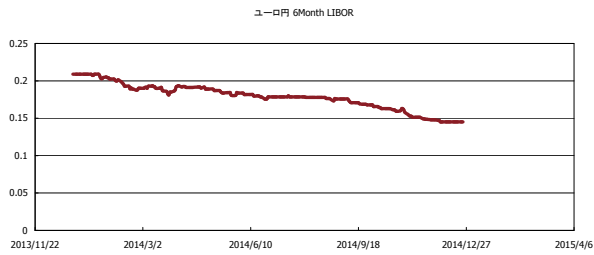


Kaede Market Report

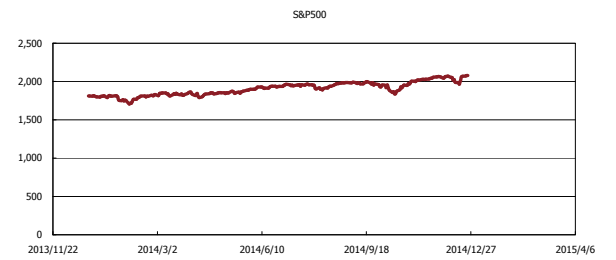
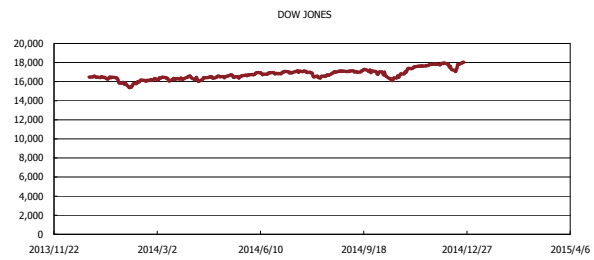
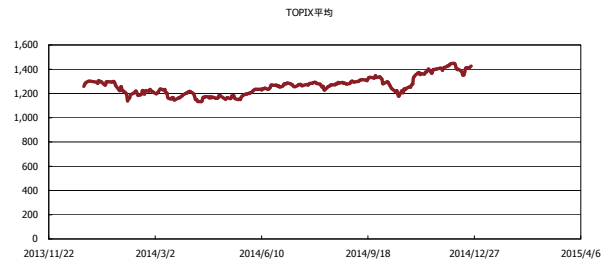
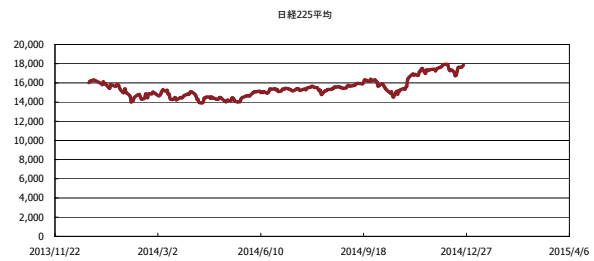
金利情報：Yield Curve



金利情報：ヒストリカル・データ



株価データ：ヒストリカル・データ



出所：Bloombergよりかえてキャピタルマネジメントにて作成