



Kaede Market Report

金利情報

LIBOR	ACT/360							
	JPY	前日比	USD	前日比	EUR	前日比	GBP	前日比
O/N	0.04429	-0.00214	0.1146	-0.0015	-0.13429	-0.00143	0.46688	0
1W	0.05143	0	0.136	0.0034	-0.04857	-0.06143	0.48344	0.00281
1M	0.075	-0.00514	0.1695	0.00025	0.00857	-0.00357	0.50319	0.00125
2M	0.09714	0.00214	0.21625	0.0005	0.03357	-0.00214	0.52713	0.00188
3M	0.11214	0	0.2552	1E-04	0.05786	-0.00143	0.56213	0.0025
6M	0.14514	0	0.3574	0	0.14	-0.00143	0.68444	0.00156
1Y	0.26614	0	0.6288	0	0.29571	0	0.97588	0

TIBOR	ACT/365	
	JPY	前日比
O/N	-	-
1W	0.11	0
1M	0.13182	0
2M	0.16	0
3M	0.18091	0
4M	0.20909	0
5M	0.24	0
6M	0.26909	0
9M	0.29455	0
1Y	0.29636	0

Swap Rate

Swap Rate	ACT/360							
	JPY	前日比	USD	前日比	EUR	前日比	GBP	前日比
1Y	0.1435	-0.0005	0.4375	-0.0085	0.1608	-0.0057	0.742	0.0029
18M	0.1425	0	0.66525	-0.0104	0.163	-0.0065	0.835	-0.002
2Y	0.14375	0.0015	0.893	-0.0123	0.175	-0.0085	0.943	-0.002
3Y	0.15375	0.00125	1.2943	-0.0184	0.2206	-0.0087	1.157	-0.004
4Y	0.1825	0.001	1.5805	-0.0288	0.2829	-0.0086	1.33	-0.013
5Y	0.22375	0.00625	1.7854	-0.0338	0.3554	-0.0116	1.469	-0.021
7Y	0.33625	0.015	2.0538	-0.0372	0.528	-0.0115	1.672	-0.029
10Y	0.52625	0.01225	2.2892	-0.0443	0.811	-0.0185	1.874	-0.034
12Y	0.65875	0.01125	2.3988	-0.0437	0.968	-0.021	1.982	-0.035
15Y	0.8675	0.0075	2.511	-0.0442	1.1416	-0.0214	2.1015	-0.036
20Y	1.13375	0.00375	2.6229	-0.0416	1.3106	-0.0194	2.2175	-0.0415
30Y	1.33875	-0.00125	2.6994	-0.0387	1.461	-0.021	2.271	-0.042

無担コール/O/N	当日		前日比	
	Bid	Ask	0.065	-0.0285
			0.12	0.0265

プライムレート	当日		前日比	
	短ブラ	長ブラ	1.475	0
			1.1	0

国債先物	当日		前日比	
	10年先物	147.79	0.02	

格付利回り情報：日本証券業協会

R&I	格付				
	AAA	AA	A	BBB	BB
1Y	0.11	0.16	0.57	1.65	
2Y	0.10	0.18	0.62		
3Y	0.11	0.21	0.81		
4Y	0.14	0.23	0.66	2.72	
5Y	0.15	0.29	0.89	2.80	
6Y	0.18	0.30	0.62	2.84	
7Y	0.27	0.42	0.75		
8Y	0.35	0.49	0.44		
9Y	0.41	0.60	0.90		
10Y	0.54	0.85	0.68		
15Y	0.86	1.08	2.22		
20Y	1.43		2.71		

JCR	格付				
	AAA	AA	A	BBB	BB
1Y	0.07	0.15	0.26	0.54	
2Y	0.08	0.16	0.35	0.32	
3Y	0.13	0.18	0.40	0.38	
4Y		0.20	0.43	0.45	
5Y	0.12	0.28	0.50	0.46	
6Y	0.19	0.25	0.54	1.51	
7Y	0.25	0.36	0.47	0.81	
8Y	0.31	0.46	0.50		
9Y	0.37	0.59	0.66	0.86	
10Y		0.75	0.90		
15Y	0.80	1.08	2.22		
20Y			2.71		

為替情報

	USD	EUR	JPY	GBP	CHF	CAD	AUD	NZD	HKD	NOK	SEK
SEK	7.75	9.42	6.48	12.05	7.83	6.67	6.34	6.07	1.00	1.04	1.00
NOK	7.44	9.04	6.23	11.57	7.52	6.41	6.09	5.83	0.96	1.00	0.96
HKD	7.76	9.43	6.49	12.07	7.84	6.69	6.35	6.08	1.00	1.04	1.00
NZD	1.28	1.55	0.01	1.99	1.29	1.10	1.04	1.00	0.16	0.17	0.16
AUD	1.22	1.49	1.02	1.90	1.24	1.05	1.00	0.96	0.16	0.16	0.16
CAD	1.16	1.41	0.97	1.81	1.17	1.00	0.95	0.91	0.15	0.16	0.15
CHF	0.99	1.20	0.83	1.54	1.00	0.85	0.81	0.77	0.13	0.13	0.13
GBP	0.64	0.78	0.54	1.00	0.65	0.55	0.53	0.50	0.08	0.09	0.08
JPY	119.46	145.23	1.00	185.86	120.78	102.95	97.72	93.58	15.40	16.06	15.42
EUR	0.82	1.00	0.69	1.28	0.83	0.71	0.67	0.64	0.11	0.11	0.11
USD	1.00	1.22	0.84	1.56	1.01	0.86	0.82	0.78	0.13	0.13	0.13

*100

株式情報

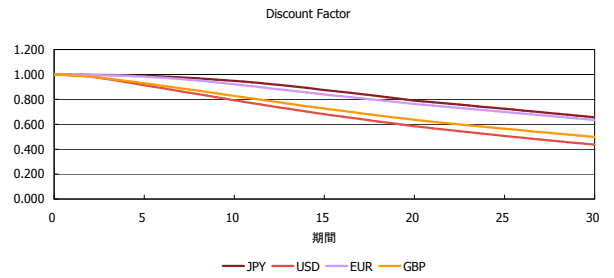
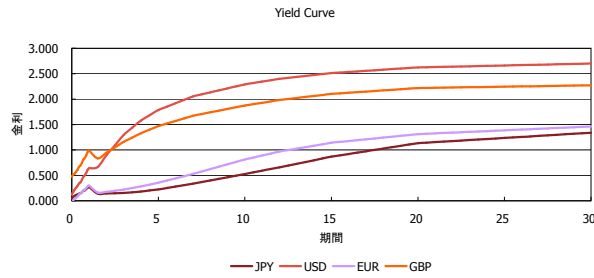
INDEX	日経225	前日比	TOPIX	前日比	JASDAQ	前日比	ダウ	前日比	S&P500	前日比	FT100	前日比
		17,451	279	1,408	-17	2,364	6	17,983	-55	2,077	-9	6,547

出所：Bloombergよりかえてキャピタルマネジメントにて作成

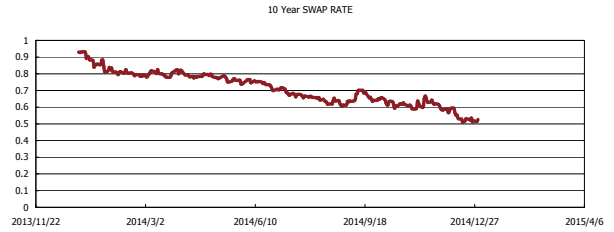
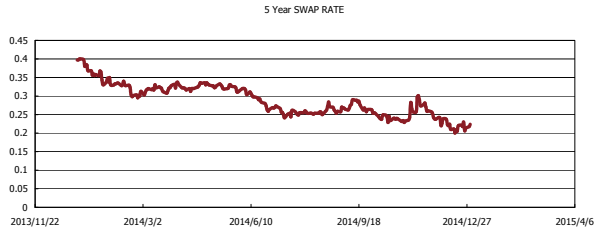
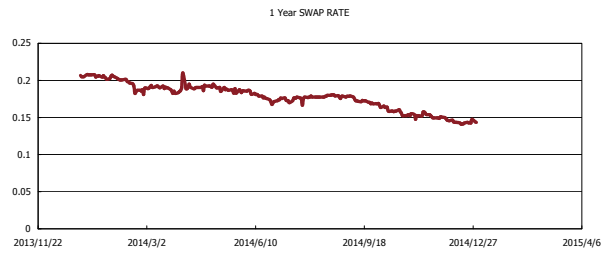
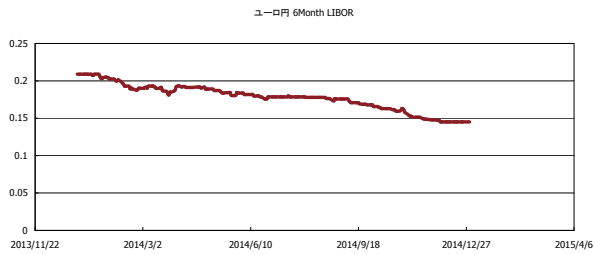


Kaede Market Report

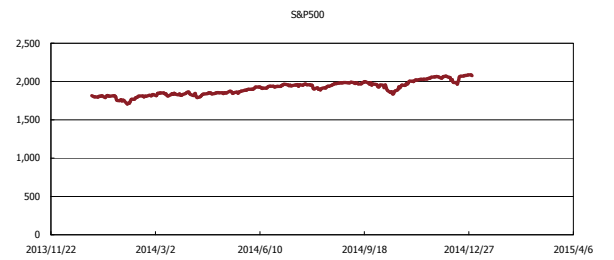
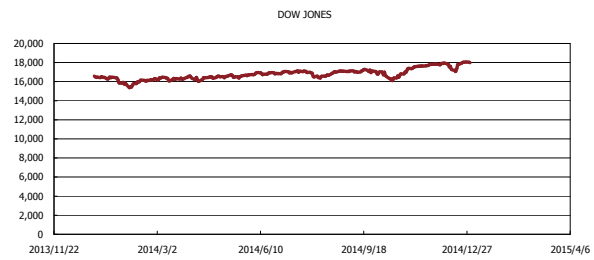
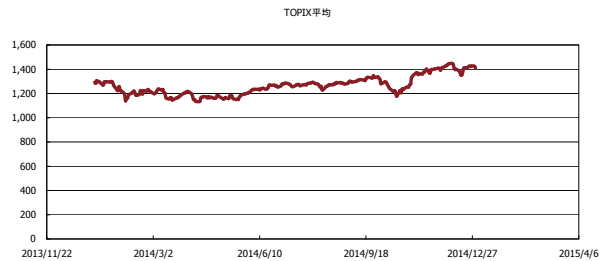
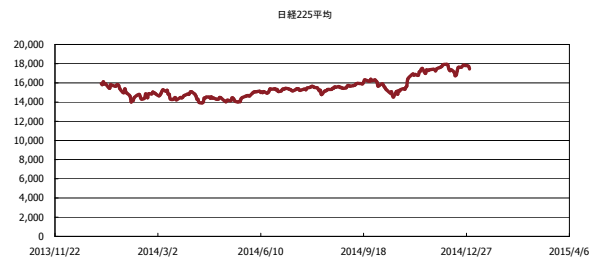
金利情報：Yield Curve



金利情報：ヒストリカル・データ



株価データ：ヒストリカル・データ



出所：Bloombergよりかえてキャピタルマネジメントにて作成