



## Kaede Market Report

## 金利情報

LIBOR	ACT/360							
	JPY	前日比	USD	前日比	EUR	前日比	GBP	前日比
O/N	0.04286	-0.00143	0.1164	0.0038	-0.14143	-0.00286	0.46688	0
1W	0.05971	0.00071	0.13475	-5E-05	-0.06	-0.00429	0.47938	-0.00531
1M	0.07857	-0.00157	0.168	0.0005	0.00357	-0.00143	0.50288	-0.0025
2M	0.1	0	0.2156	0.0014	0.03	-0.00286	0.52713	0
3M	0.11143	-0.00071	0.2536	-0.002	0.05429	-0.00357	0.56338	0
6M	0.14371	-0.00072	0.3623	-0.0025	0.14	-0.00286	0.68544	0.00056
1Y	0.26614	0	0.6338	0.001	0.28714	-0.00429	0.97556	0.00031

TIBOR	ACT/365	
	JPY	前日比
O/N	-	-
1W	0.11	#VALUE!
1M	0.13182	#VALUE!
2M	0.16	#VALUE!
3M	0.18091	#VALUE!
4M	0.20909	#VALUE!
5M	0.24	#VALUE!
6M	0.26909	#VALUE!
9M	0.29455	#VALUE!
1Y	0.29636	#VALUE!

## Swap Rate

Swap Rate	ACT/360							
	JPY	前日比	USD	前日比	EUR	前日比	GBP	前日比
1Y	0.1425	-0.00125	0.448	-0.004	0.1548	0.0028	0.726	-0.005
18M	0.14125	-0.00125	0.66745	-0.00705	0.156	0.005	0.798	-0.02
2Y	0.1425	-0.00125	0.8869	-0.0101	0.168	0.007	0.885	-0.034
3Y	0.1525	-0.00375	1.258	-0.0297	0.2123	0.0033	1.065	-0.052
4Y	0.17625	-0.00625	1.5123	-0.0463	0.274	0.006	1.221	-0.065
5Y	0.2125	-0.0075	1.691	-0.0598	0.349	0.007	1.347	-0.073
7Y	0.3125	-0.02375	1.934	-0.0775	0.507	0.01	1.544	-0.071
10Y	0.5	-0.018	2.1541	-0.0868	0.776	0.013	1.743	-0.07
12Y	0.63125	-0.0275	2.259	-0.0881	0.926	0.0095	1.848	-0.071
15Y	0.84	-0.0275	2.3715	-0.088	1.089	0.002	1.966	-0.0725
20Y	1.10625	-0.0275	2.4835	-0.087	1.2506	0.0006	2.081	-0.076
30Y	1.315	-0.02	2.5648	-0.0839	1.403	0.0012	2.131	-0.0745

## 無担コール/O/N

無担コール/O/N	当日	前日比
	Bid	0.067
Ask	0.12	#VALUE!

## プライムレート

プライムレート	当日	前日比
	短ブラ	1.475
長ブラ	1.1	0

## 国債先物

国債先物	当日	前日比
	10年先物	147.89

## 格付利回り情報：日本証券業協会

## R&amp;I

	AAA	AA	A	BBB	BB
1Y		0.11	0.17	0.57	1.65
2Y		0.10	0.18	0.62	
3Y		0.11	0.21	0.80	
4Y		0.13	0.22	0.66	2.72
5Y		0.14	0.28	0.88	2.80
6Y		0.18	0.29	0.62	2.83
7Y		0.26	0.42	0.74	
8Y		0.34	0.49	0.43	
9Y		0.41	0.60	0.89	
10Y		0.54	0.84	0.68	
15Y		0.85	1.07	2.21	
20Y		1.44		2.72	

## JCR

	AAA	AA	A	BBB	BB
1Y	0.06	0.15	0.27	0.54	
2Y	0.08	0.16	0.35	0.32	
3Y	0.13	0.18	0.40	0.38	
4Y		0.20	0.42	0.45	
5Y	0.11	0.27	0.50	0.45	
6Y	0.18	0.25	0.53	1.51	
7Y	0.25	0.36	0.47	0.80	
8Y	0.31	0.46	0.50		
9Y	0.37	0.59	0.65	0.85	
10Y		0.74	0.90		
15Y	0.79	1.07	2.21		
20Y			2.72		

## 為替情報

	USD	EUR	JPY	GBP	CHF	CAD	AUD	NZD	HKD	NOK	SEK
SEK	7.93	9.45	6.63	12.07	7.87	6.73	6.41	6.10	1.02	1.04	1.00
NOK	7.64	9.11	6.39	11.63	7.58	6.48	6.18	5.88	0.99	1.00	0.96
HKD	7.76	9.25	6.48	11.81	7.70	6.58	6.28	5.97	1.00	1.01	0.98
NZD	1.30	1.55	0.01	1.98	1.29	1.10	1.05	1.00	0.17	0.17	0.16
AUD	1.24	1.47	1.03	1.88	1.23	1.05	1.00	0.95	0.16	0.16	0.16
CAD	1.18	1.41	0.99	1.79	1.17	1.00	0.95	0.91	0.15	0.15	0.15
CHF	1.01	1.20	0.84	1.53	1.00	0.86	0.82	0.78	0.13	0.13	0.13
GBP	0.66	0.78	0.55	1.00	0.65	0.56	0.53	0.51	0.08	0.09	0.08
JPY	119.61	142.61	1.00	182.12	118.68	101.49	96.78	92.06	15.42	15.65	15.09
EUR	0.84	1.00	0.70	1.28	0.83	0.71	0.68	0.65	0.11	0.11	0.11
USD	1.00	1.19	0.84	1.52	0.99	0.85	0.81	0.77	0.13	0.13	0.13

\*100

## 株式情報

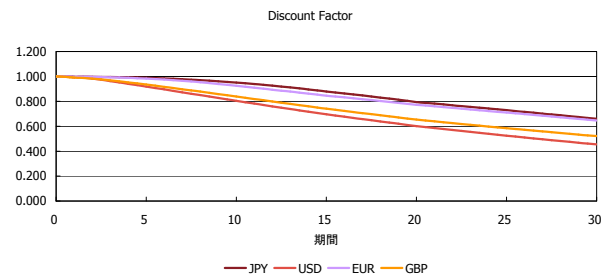
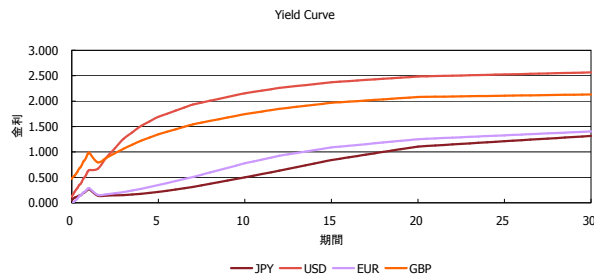
INDEX	日経225	前日比	TOPIX	前日比	JASDAQ	前日比	ダウ	前日比	S&P500	前日比	FT100	前日比
	17,409	42	1,401	-6	2,375	11	17,502	-331	2,016	-30	6,417	-131

出所：Bloombergよりかえてキャピタルマネジメントにて作成

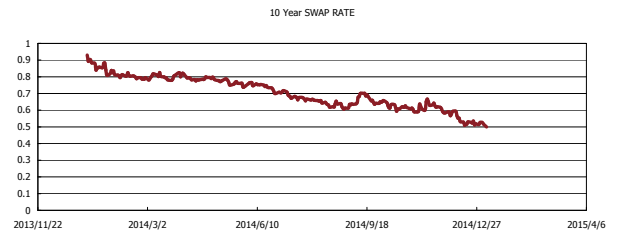
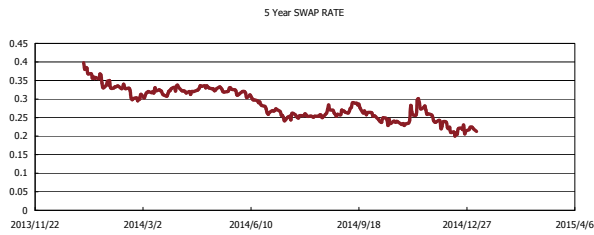
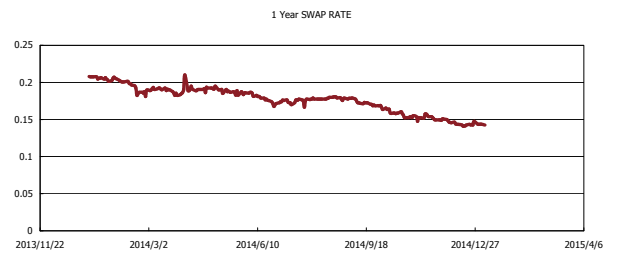
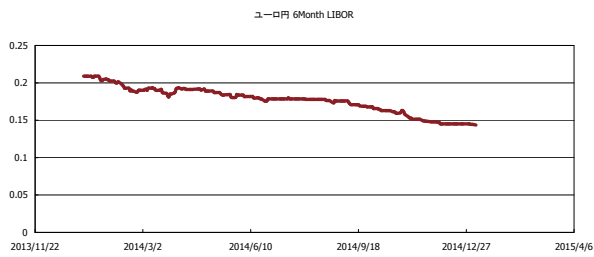


# Kaede Market Report

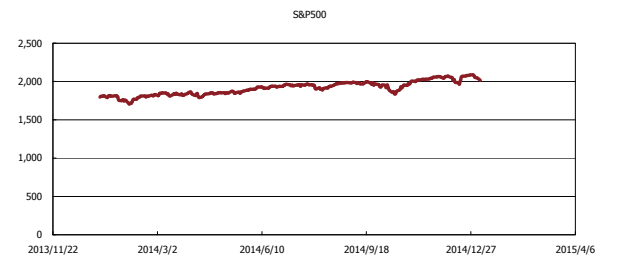
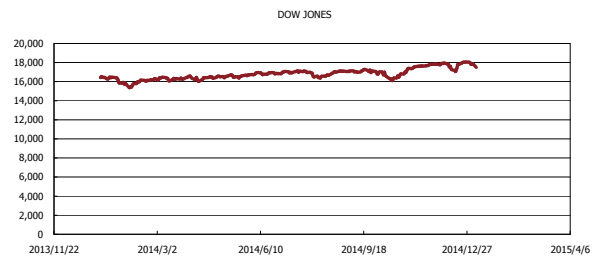
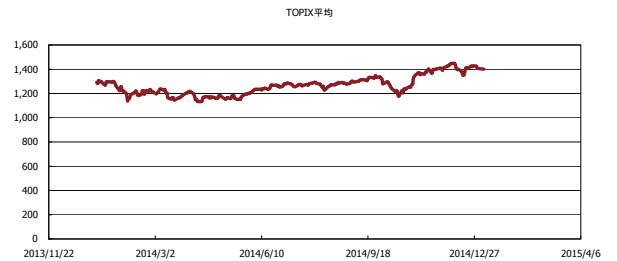
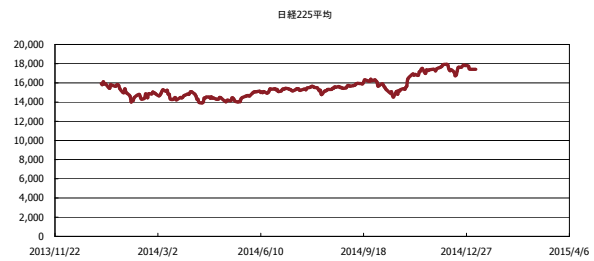
## 金利情報：Yield Curve



## 金利情報：ヒストリカル・データ



## 株価データ：ヒストリカル・データ



出所：Bloombergよりかえてキャピタルマネジメントにて作成