



Kaede Market Report

金利情報

LIBOR	ACT/360							
	JPY	前日比	USD	前日比	EUR	前日比	GBP	前日比
O/N	0.04143	-0.00143	0.1187	0.0023	-0.14429	-0.00286	0.46688	0
1W	0.05357	-0.00614	0.1335	-0.00125	-0.06357	-0.00357	0.47938	0
1M	0.07571	-0.00286	0.16775	-0.00025	0.00214	-0.00143	0.50413	0.00125
2M	0.1	0	0.2162	0.0006	0.02714	-0.00286	0.52963	0.0025
3M	0.11143	0	0.2511	-0.0025	0.05214	-0.00215	0.56431	0.00093
6M	0.14371	0	0.3603	-0.002	0.13857	-0.00143	0.68344	-0.002
1Y	0.26614	0	0.6283	-0.0055	0.28571	-0.00143	0.96431	-0.01125

TBOR	ACT/365	
	JPY	前日比
O/N	-	-
1W	0.11	0
1M	0.13182	0
2M	0.16	0
3M	0.18091	0
4M	0.20909	0
5M	0.24	0
6M	0.26909	0
9M	0.29455	0
1Y	0.29636	0

Swap Rate

Swap Rate	ACT/360							
	JPY	前日比	USD	前日比	EUR	前日比	GBP	前日比
1Y	0.1425	0	0.43	-0.018	0.155	0.0002	0.719	-0.007
18M	0.14125	0	0.636	-0.03145	0.154	-0.002	0.787	-0.011
2Y	0.14225	-0.00025	0.842	-0.0449	0.165	-0.003	0.864	-0.021
3Y	0.15	-0.0025	1.1888	-0.0692	0.207	-0.0053	1.024	-0.041
4Y	0.17125	-0.005	1.4285	-0.0838	0.266	-0.008	1.167	-0.054
5Y	0.20375	-0.00875	1.5978	-0.0932	0.3335	-0.0155	1.287	-0.06
7Y	0.29375	-0.01875	1.8335	-0.1005	0.4815	-0.0255	1.4616	-0.0824
10Y	0.4675	-0.0325	2.0481	-0.106	0.724	-0.052	1.66	-0.083
12Y	0.59	-0.04125	2.152	-0.107	0.8535	-0.0725	1.765	-0.083
15Y	0.785	-0.055	2.2625	-0.109	0.9895	-0.0995	1.8855	-0.0805
20Y	1.02875	-0.0775	2.3745	-0.109	1.134	-0.1166	1.981	-0.1
30Y	1.22125	-0.09375	2.4555	-0.1093	1.2785	-0.1245	2.063	-0.068

無担コール/O/N		
	当日	前日比
Bid	0.067	-0.0265
Ask	0.12	0.0265

プライムレート		
	当日	前日比
短ブラ	1.475	0
長ブラ	1.1	0

国債先物		
	当日	前日比
10年先物	148.1	0.21

格付利回り情報：日本証券業協会

R&I	R&I				
	AAA	AA	A	BBB	BB
1Y	0.11	0.16	0.57	1.65	
2Y	0.10	0.18	0.62		
3Y	0.11	0.21	0.80		
4Y	0.12	0.21	0.65	2.72	
5Y	0.13	0.27	0.87	2.79	
6Y	0.16	0.27	0.60	2.82	
7Y	0.24	0.39	0.72		
8Y	0.32	0.46	0.41		
9Y	0.38	0.56	0.86		
10Y	0.51	0.81	0.65		
15Y	0.79	1.01	2.15		
20Y	1.36		2.64		

JCR	JCR				
	AAA	AA	A	BBB	BB
1Y	0.06	0.15	0.27	0.54	
2Y	0.07	0.15	0.34	0.31	
3Y	0.12	0.17	0.40	0.38	
4Y		0.19	0.41	0.44	
5Y	0.10	0.26	0.49	0.44	
6Y	0.16	0.23	0.51	1.49	
7Y	0.22	0.33	0.44	0.78	
8Y	0.28	0.43	0.47		
9Y	0.34	0.56	0.62	0.82	
10Y		0.71	0.87		
15Y	0.73	1.01	2.15		
20Y			2.64		

為替情報

	USD	EUR	JPY	GBP	CHF	CAD	AUD	NZD	HKD	NOK	SEK
SEK	7.90	9.42	6.67	11.98	7.84	6.69	6.40	6.16	1.02	1.02	1.00
NOK	7.71	9.20	6.51	11.70	7.66	6.53	6.25	6.01	0.99	1.00	0.98
HKD	7.75	9.24	6.54	11.76	7.70	6.56	6.29	6.04	1.00	1.01	0.98
NZD	1.28	1.53	0.01	1.95	1.27	1.09	1.04	1.00	0.17	0.17	0.16
AUD	1.23	1.47	1.04	1.87	1.22	1.04	1.00	0.96	0.16	0.16	0.16
CAD	1.18	1.41	1.00	1.79	1.17	1.00	0.96	0.92	0.15	0.15	0.15
CHF	1.01	1.20	0.85	1.53	1.00	0.85	0.82	0.79	0.13	0.13	0.13
GBP	0.66	0.79	0.56	1.00	0.65	0.56	0.53	0.51	0.09	0.09	0.08
JPY	118.48	141.25	1.00	179.76	117.60	100.29	96.05	92.32	15.28	15.36	15.00
EUR	0.84	1.00	0.71	1.27	0.83	0.71	0.68	0.65	0.11	0.11	0.11
USD	1.00	1.19	0.84	1.52	0.99	0.85	0.81	0.78	0.13	0.13	0.13

*100

株式情報

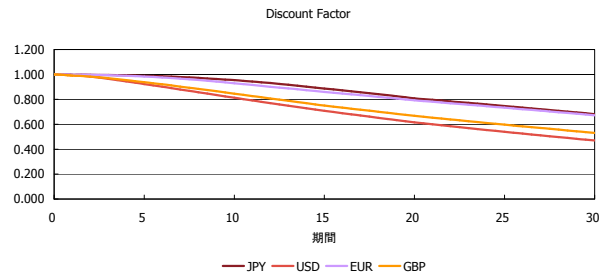
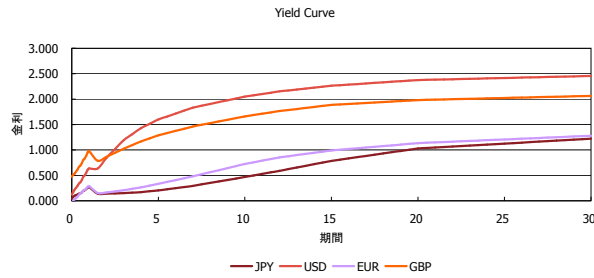
INDEX	日経225	前日比	TOPIX	前日比	JASDAQ	前日比	ダウ	前日比	S&P500	前日比	FT100	前日比
	16,883	526	1,361	-40	2,351	-24	17,372	-130	1,994	-22	6,367	-51

出所：Bloombergよりかえてキャピタルマネジメントにて作成

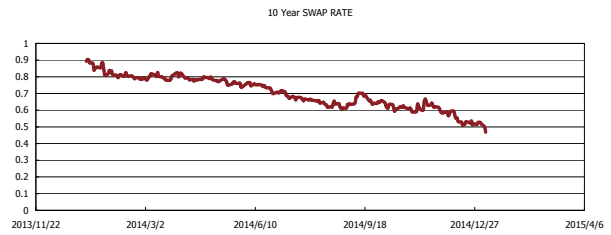
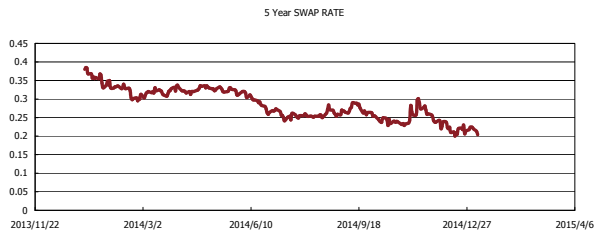
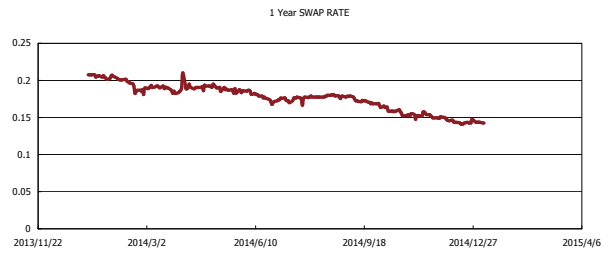
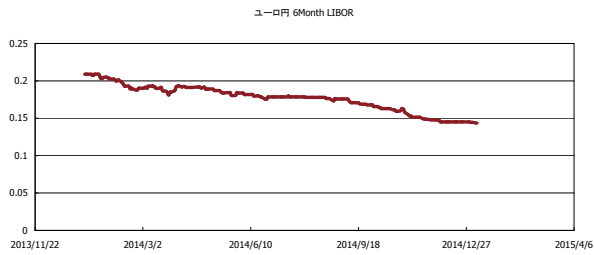


Kaede Market Report

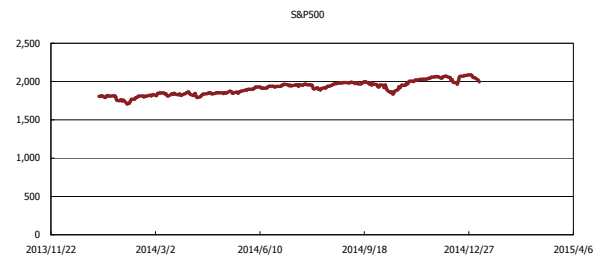
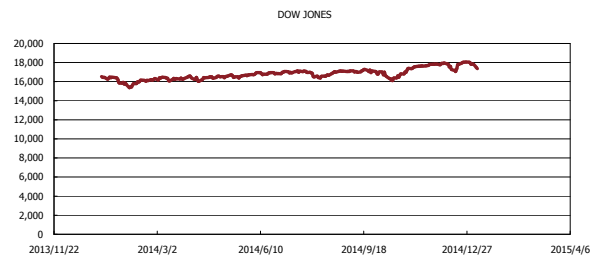
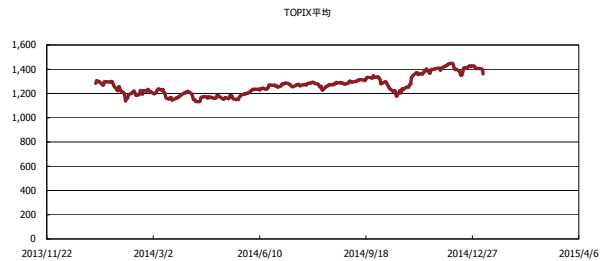
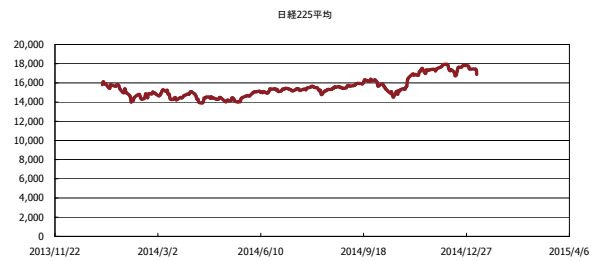
金利情報：Yield Curve



金利情報：ヒストリカル・データ



株価データ：ヒストリカル・データ



出所：Bloombergよりかえてキャピタルマネジメントにて作成