



Kaede Market Report

金利情報

LIBOR	ACT/360							
	JPY	前日比	USD	前日比	EUR	前日比	GBP	前日比
O/N	0.04286	0.00143	0.1189	0.0002	-0.14714	-0.00285	0.46688	0
1W	0.05357	0	0.1342	0.0007	-0.06857	-0.005	0.47938	0
1M	0.07571	0	0.1665	-0.00125	-0.00071	-0.00285	0.50444	0.00031
2M	0.1	0	0.2148	-0.0014	0.02571	-0.00143	0.52963	0
3M	0.11143	0	0.2521	0.001	0.04714	-0.005	0.55994	-0.00437
6M	0.143	-0.00071	0.3613	0.001	0.13357	-0.005	0.68194	-0.0015
1Y	0.26471	-0.00143	0.6273	-0.001	0.28071	-0.005	0.96213	-0.00218

TIBOR	ACT/365	
	JPY	前日比
O/N	-	-
1W	0.11	0
1M	0.13182	0
2M	0.16	0
3M	0.18091	0
4M	0.20909	0
5M	0.24	0
6M	0.26909	0
9M	0.29455	0
1Y	0.29636	0

Swap Rate

Swap Rate	ACT/360							
	JPY	前日比	USD	前日比	EUR	前日比	GBP	前日比
1Y	0.1425	0	0.435	0.005	0.1535	-0.0015	0.718	-0.001
18M	0.14125	0	0.63965	0.00365	0.156	0.002	0.788	0.001
2Y	0.1435	0.00125	0.8443	0.0023	0.165	0	0.876	0.012
3Y	0.15625	0.00625	1.1925	0.0037	0.209	0.002	1.047	0.023
4Y	0.1825	0.01125	1.4392	0.0107	0.269	0.003	1.193	0.026
5Y	0.21875	0.015	1.616	0.0182	0.3405	0.007	1.3163	0.0293
7Y	0.315	0.02125	1.858	0.0245	0.501	0.0195	1.4988	0.0372
10Y	0.48375	0.01625	2.0794	0.0313	0.7508	0.0268	1.685	0.025
12Y	0.60125	0.01125	2.18	0.028	0.887	0.0335	1.786	0.021
15Y	0.78875	0.00375	2.289	0.0265	1.0338	0.0443	1.9025	0.017
20Y	1.02125	-0.0075	2.3955	0.021	1.17	0.036	2.0195	0.0385
30Y	1.21375	-0.0075	2.4725	0.017	1.3298	0.0513	2.0685	0.0055

無担コールO/N

	当日	前日比
Bid	0.07	-0.0235
Ask	0.07042	-0.02308

プライムレート

	当日	前日比
短ブラ	1.475	0
長ブラ	1.1	0

国債先物

	当日	前日比
10年先物	148	-0.1

格付利回り情報：日本証券業協会

R&I

	AAA	AA	A	BBB	BB
1Y		0.11	0.17	0.57	1.65
2Y		0.10	0.18	0.62	
3Y		0.11	0.21	0.80	
4Y		0.13	0.22	0.66	2.72
5Y		0.14	0.28	0.88	2.80
6Y		0.17	0.28	0.61	2.83
7Y		0.25	0.40	0.73	
8Y		0.33	0.47	0.42	
9Y		0.39	0.57	0.87	
10Y		0.52	0.82	0.66	
15Y		0.79	1.01	2.15	
20Y		1.35		2.63	

JCR

	AAA	AA	A	BBB	BB
1Y	0.07	0.15	0.27	0.54	
2Y	0.08	0.16	0.35	0.32	
3Y	0.13	0.18	0.40	0.38	
4Y		0.20	0.42	0.45	
5Y	0.11	0.27	0.50	0.47	
6Y	0.17	0.24	0.52	1.51	
7Y	0.23	0.35	0.45	0.80	
8Y	0.29	0.44	0.48		
9Y	0.35	0.57	0.63	0.84	
10Y		0.72	0.89		
15Y	0.73	1.01	2.15		
20Y			2.63		

為替情報

	USD	EUR	JPY	GBP	CHF	CAD	AUD	NZD	HKD	NOK	SEK
SEK	7.97	9.42	6.67	12.02	7.85	6.72	6.41	6.18	1.03	1.03	1.00
NOK	7.71	9.12	6.45	11.63	7.59	6.50	6.20	5.98	0.99	1.00	0.97
HKD	7.76	9.17	6.49	11.70	7.64	6.54	6.24	6.01	1.00	1.01	0.97
NZD	1.29	1.53	0.01	1.95	1.27	1.09	1.04	1.00	0.17	0.17	0.16
AUD	1.24	1.47	1.04	1.87	1.22	1.05	1.00	0.96	0.16	0.16	0.16
CAD	1.19	1.40	0.99	1.79	1.17	1.00	0.95	0.92	0.15	0.15	0.15
CHF	1.02	1.20	0.85	1.53	1.00	0.86	0.82	0.79	0.13	0.13	0.13
GBP	0.66	0.78	0.55	1.00	0.65	0.56	0.53	0.51	0.09	0.09	0.08
JPY	119.49	141.36	1.00	180.29	117.69	100.82	96.20	92.65	15.41	15.51	15.00
EUR	0.85	1.00	0.71	1.28	0.83	0.71	0.68	0.66	0.11	0.11	0.11
USD	1.00	1.18	0.84	1.51	0.98	0.84	0.81	0.78	0.13	0.13	0.13

*100

株式情報

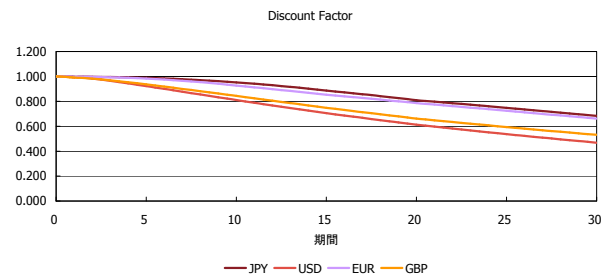
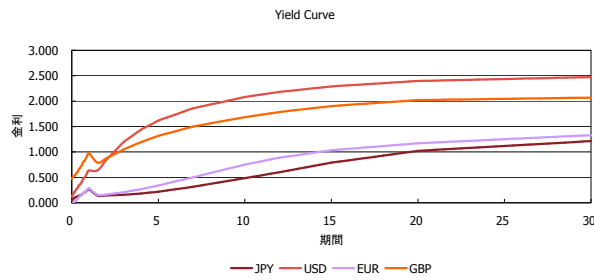
	日経225	前日比	TOPIX	前日比	JASDAQ	前日比	ダウ	前日比	S&P500	前日比	FT100	前日比
INDEX	16,885	-2	1,360	-1	2,357	6	17,585	213	2,020	25	6,420	53

出所：Bloombergよりかえてキャピタルマネジメントにて作成

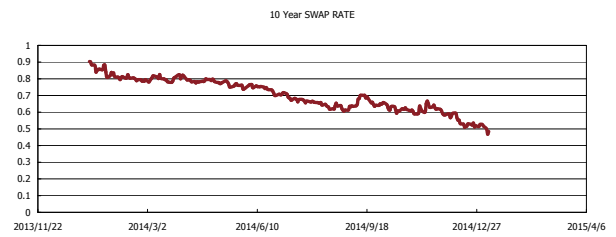
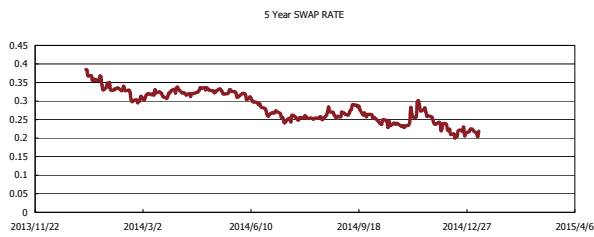
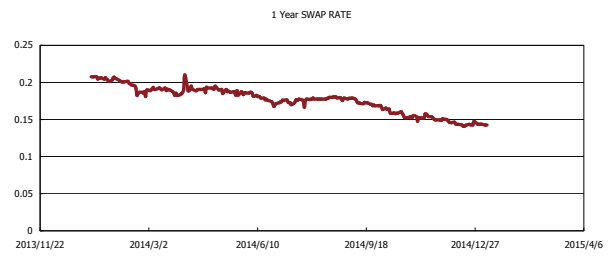
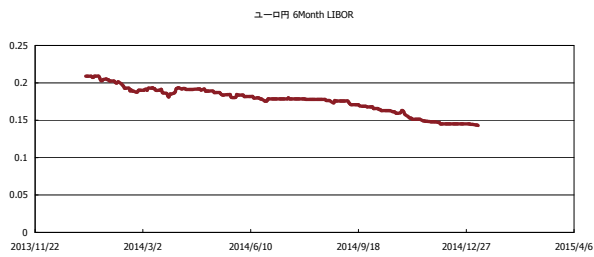


Kaede Market Report

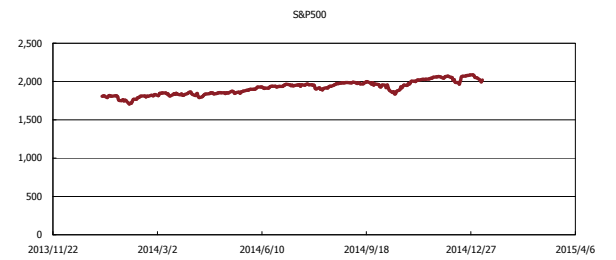
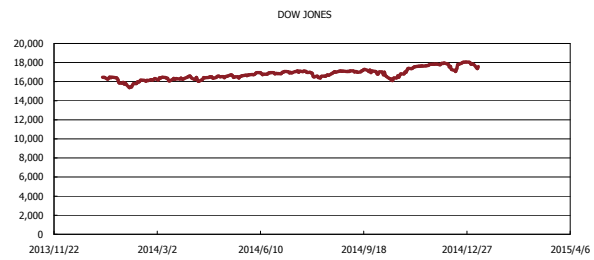
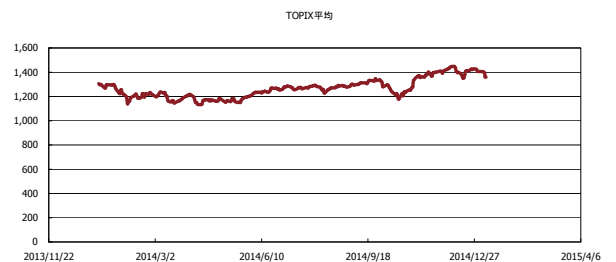
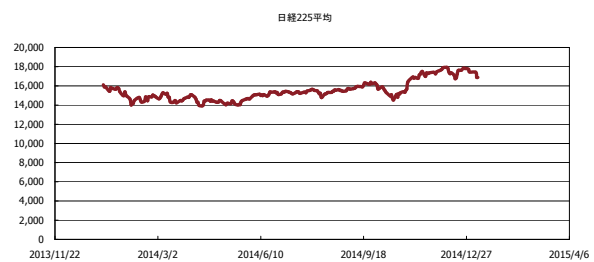
金利情報：Yield Curve



金利情報：ヒストリカル・データ



株価データ：ヒストリカル・データ



出所：Bloombergよりかえてキャピタルマネジメントにて作成