



## Kaede Market Report

## 金利情報

LIBOR	ACT/360							
	JPY	前日比	USD	前日比	EUR	前日比	GBP	前日比
O/N	0.04071	-0.00215	0.1191	0.0002	-0.15214	-0.005	0.46688	0
1W	0.04714	-0.00643	0.1341	-0.0001	-0.07143	-0.00286	0.47938	0
1M	0.07357	-0.00214	0.16625	-0.00025	-0.00071	0	0.50319	-0.00125
2M	0.09571	-0.00429	0.2142	-0.0006	0.02571	0	0.52963	0
3M	0.11	-0.00143	0.2521	0	0.04786	0.00072	0.55994	0
6M	0.15014	0.00714	0.3604	-0.0009	0.13214	-0.00143	0.6835	0.00156
1Y	0.264	-0.00071	0.6289	0.0016	0.28071	0	0.96525	0.00312

TBOR	ACT/365	
	JPY	前日比
O/N	-	-
1W	0.11	0
1M	0.13182	0
2M	0.16	0
3M	0.18091	0
4M	0.20909	0
5M	0.24	0
6M	0.26909	0
9M	0.29455	0
1Y	0.29636	0

## Swap Rate

Swap Rate	ACT/360							
	JPY	前日比	USD	前日比	EUR	前日比	GBP	前日比
1Y	0.145	0.0025	0.4335	-0.0015	0.1565	0.003	0.7257	0.0077
18M	0.14125	0	0.63875	-0.0009	0.157	0.001	0.801	0.013
2Y	0.145	0.0015	0.844	-0.0003	0.171	0.006	0.891	0.015
3Y	0.1575	0.00125	1.1974	0.0049	0.2172	0.0082	1.066	0.019
4Y	0.1825	0	1.4548	0.0156	0.276	0.007	1.22	0.027
5Y	0.22	0.00125	1.6413	0.0253	0.3492	0.0087	1.347	0.0307
7Y	0.31	-0.005	1.8978	0.0398	0.515	0.014	1.532	0.0332
10Y	0.46875	-0.015	2.131	0.0516	0.778	0.0272	1.724	0.039
12Y	0.58125	-0.02	2.237	0.057	0.9175	0.0305	1.823	0.037
15Y	0.76125	-0.0275	2.3478	0.0588	1.072	0.0382	1.9355	0.033
20Y	0.985	-0.03625	2.4585	0.063	1.227	0.057	2.049	0.0295
30Y	1.175	-0.03875	2.538	0.0655	1.372	0.0422	2.0975	0.029

## 無担コール/O/N

無担コール/O/N	当日	前日比
	Bid	0.07
Ask	0.08	0.00958

## プライムレート

プライムレート	当日	前日比
	短ブラ	1.475
長ブラ	1.05	-0.05

## 国債先物

国債先物	当日	前日比
	10年先物	148.12

## 格付利回り情報：日本証券業協会

R&I	格付				
	AAA	AA	A	BBB	BB
1Y		0.11	0.17	0.57	1.65
2Y		0.10	0.18	0.63	
3Y		0.11	0.21	0.80	
4Y		0.13	0.22	0.65	2.72
5Y		0.14	0.27	0.88	2.79
6Y		0.16	0.27	0.60	2.82
7Y		0.24	0.39	0.72	
8Y		0.32	0.46	0.41	
9Y		0.37	0.56	0.87	
10Y		0.50	0.81	0.64	
15Y		0.77	0.99	2.08	
20Y		1.31		2.55	

## JCR

JCR	格付				
	AAA	AA	A	BBB	BB
1Y	0.07	0.15	0.27	0.54	
2Y	0.08	0.16	0.35	0.32	
3Y	0.13	0.18	0.40	0.38	
4Y		0.20	0.42	0.45	
5Y	0.11	0.27	0.49	0.47	
6Y	0.17	0.23	0.50	1.50	
7Y	0.22	0.34	0.44	0.79	
8Y	0.28	0.43	0.47		
9Y	0.33	0.55	0.62	0.83	
10Y		0.71	0.87		
15Y	0.71	0.99	2.08		
20Y			2.55		

## 為替情報

	USD	EUR	JPY	GBP	CHF	CAD	AUD	NZD	HKD	NOK	SEK
SEK	8.01	9.46	6.70	12.10	7.88	6.77	6.51	6.26	1.03	1.05	1.00
NOK	7.61	8.99	6.36	11.50	7.48	6.44	6.18	5.95	0.98	1.00	0.95
HKD	7.75	9.16	6.49	11.72	7.63	6.56	6.30	6.07	1.00	1.02	0.97
NZD	1.28	1.51	0.01	1.93	1.26	1.08	1.04	1.00	0.16	0.17	0.16
AUD	1.23	1.45	1.03	1.86	1.21	1.04	1.00	0.96	0.16	0.16	0.15
CAD	1.18	1.40	0.99	1.79	1.16	1.00	0.96	0.92	0.15	0.16	0.15
CHF	1.02	1.20	0.85	1.54	1.00	0.86	0.83	0.80	0.13	0.13	0.13
GBP	0.66	0.78	0.55	1.00	0.65	0.56	0.54	0.52	0.09	0.09	0.08
JPY	119.53	141.25	1.00	180.67	117.60	101.15	97.17	93.53	15.41	15.72	14.93
EUR	0.85	1.00	0.71	1.28	0.83	0.72	0.69	0.66	0.11	0.11	0.11
USD	1.00	1.18	0.84	1.51	0.98	0.85	0.81	0.78	0.13	0.13	0.12

\*100

## 株式情報

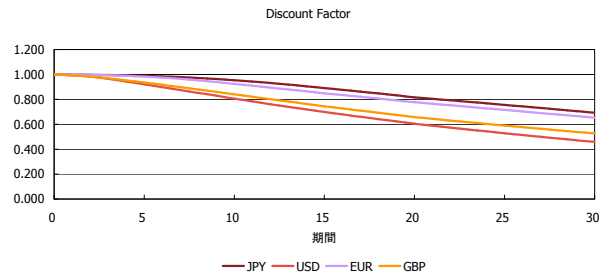
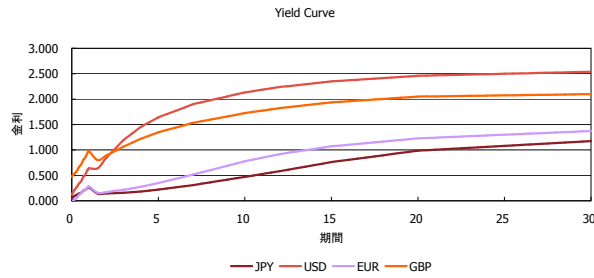
INDEX	日経225	前日比	TOPIX	前日比	JASDAQ	前日比	ダウ	前日比	S&P500	前日比	FT100	前日比
		17,167	-282	1,378	18	2,378	21	17,908	323	2,055	35	6,570

出所：Bloombergよりかえてキャピタルマネジメントにて作成

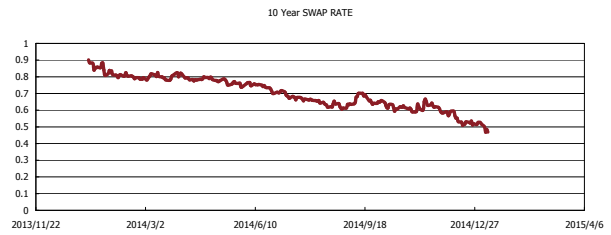
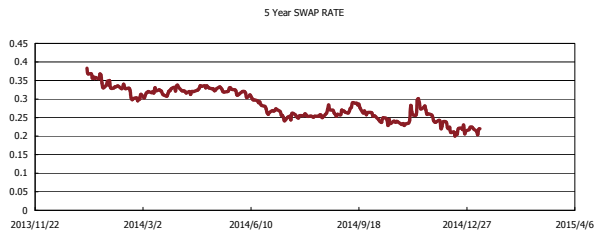
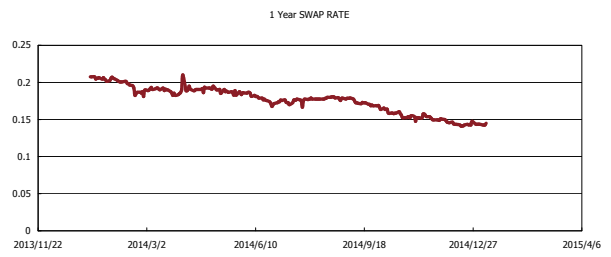
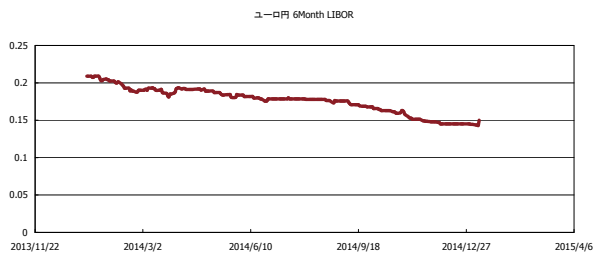


# Kaede Market Report

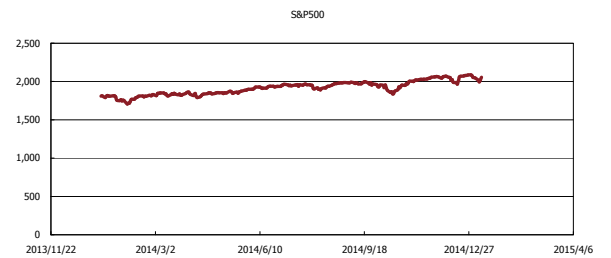
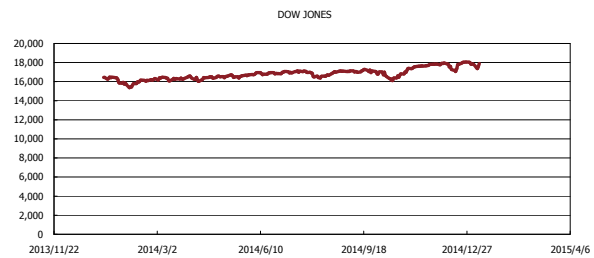
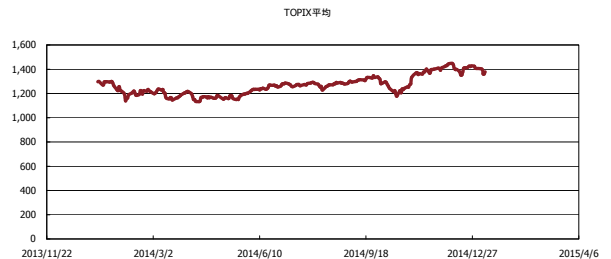
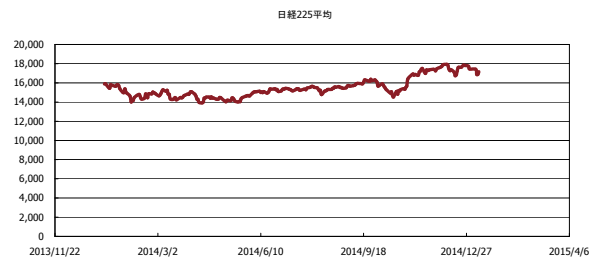
## 金利情報：Yield Curve



## 金利情報：ヒストリカル・データ



## 株価データ：ヒストリカル・データ



出所：Bloombergよりかえてキャピタルマネジメントにて作成