



Kaede Market Report

金利情報

LIBOR	ACT/360							
	JPY	前日比	USD	前日比	EUR	前日比	GBP	前日比
O/N	0.04214	0.00143	0.1191	0	-0.15571	-0.00357	0.46938	0.0025
1W	0.04857	0.00143	0.1349	0.0008	-0.07714	-0.00571	0.47938	0
1M	0.07357	0	0.16675	0.0005	-0.00071	0	0.50319	0
2M	0.09857	0.00286	0.21475	0.00055	0.02571	0	0.52963	0
3M	0.10286	-0.00714	0.2541	0.002	0.04786	0	0.56119	0.00125
6M	0.15014	0	0.3619	0.0015	0.13143	-0.00071	0.6835	0
1Y	0.264	0	0.6264	-0.0025	0.28286	0.00215	0.96494	-0.00031

TIBOR	ACT/365	
	JPY	前日比
O/N	-	-
1W	0.11	0
1M	0.13182	0
2M	0.16	0
3M	0.18091	0
4M	0.20909	0
5M	0.24	0
6M	0.26909	0
9M	0.29455	0
1Y	0.29636	0

Swap Rate

Swap Rate	ACT/360							
	JPY	前日比	USD	前日比	EUR	前日比	GBP	前日比
1Y	0.1465	0.0015	0.4025	-0.031	0.153	-0.0035	0.718	-0.0077
18M	0.14625	0.005	0.5957	-0.04305	0.152	-0.005	0.783	-0.018
2Y	0.1475	0.0025	0.7889	-0.0551	0.164	-0.007	0.866	-0.025
3Y	0.15625	-0.00125	1.1336	-0.0638	0.21	-0.0072	1.033	-0.033
4Y	0.1825	0	1.3819	-0.0729	0.2695	-0.0065	1.178	-0.042
5Y	0.2175	-0.0025	1.5654	-0.0759	0.341	-0.0082	1.298	-0.049
7Y	0.30625	-0.00375	1.8305	-0.0673	0.506	-0.009	1.484	-0.048
10Y	0.47125	0.0025	2.0785	-0.0525	0.762	-0.016	1.673	-0.051
12Y	0.58875	0.0075	2.1898	-0.0472	0.9	-0.0175	1.772	-0.051
15Y	0.77625	0.015	2.3048	-0.043	1.048	-0.024	1.886	-0.0495
20Y	1.015	0.03	2.4185	-0.04	1.19	-0.037	2.003	-0.046
30Y	1.2175	0.0425	2.5025	-0.0355	1.325	-0.047	2.055	-0.0425

無担コール/O/N

無担コール/O/N	当日	前日比
	Bid	0.072
Ask	0.07352	-0.00148

プライムレート

プライムレート	当日	前日比
	短ブラ	1.475
長ブラ	1.05	0

国債先物

国債先物	当日	前日比
	10年先物	148.2

格付利回り情報：日本証券業協会

R&I

	AAA	AA	A	BBB	BB
1Y	0.11	0.16	0.57	1.65	
2Y	0.10	0.18	0.62		
3Y	0.11	0.21	0.80		
4Y	0.13	0.21	0.65	2.72	
5Y	0.13	0.27	0.87	2.79	
6Y	0.15	0.27	0.60	2.81	
7Y	0.23	0.39	0.73		
8Y	0.31	0.45	0.41		
9Y	0.37	0.56	0.88		
10Y	0.50	0.81	0.65		
15Y	0.79	1.01	2.11		
20Y	1.35		2.60		

JCR

	AAA	AA	A	BBB	BB
1Y	0.06	0.15	0.27	0.54	
2Y	0.08	0.16	0.33	0.32	
3Y	0.13	0.18	0.40	0.38	
4Y		0.19	0.41	0.46	
5Y	0.11	0.27	0.49	0.47	
6Y	0.16	0.23	0.49	1.50	
7Y	0.22	0.33	0.44	0.80	
8Y	0.28	0.42	0.47		
9Y	0.33	0.55	0.62	0.83	
10Y		0.71	0.87		
15Y	0.73	1.01	2.11		
20Y			2.60		

為替情報

	USD	EUR	JPY	GBP	CHF	CAD	AUD	NZD	HKD	NOK	SEK
SEK	8.06	9.53	6.79	12.20	7.94	6.79	6.60	6.30	1.04	1.05	1.00
NOK	7.67	9.08	6.47	11.62	7.56	6.47	6.28	6.00	0.99	1.00	0.95
HKD	7.75	9.17	6.54	11.74	7.64	6.54	6.35	6.07	1.00	1.01	0.96
NZD	1.28	1.51	0.01	1.93	1.26	1.08	1.05	1.00	0.16	0.17	0.16
AUD	1.22	1.44	1.03	1.85	1.20	1.03	1.00	0.96	0.16	0.16	0.15
CAD	1.19	1.40	1.00	1.80	1.17	1.00	0.97	0.93	0.15	0.15	0.15
CHF	1.02	1.20	0.86	1.54	1.00	0.86	0.83	0.79	0.13	0.13	0.13
GBP	0.66	0.78	0.56	1.00	0.65	0.56	0.54	0.52	0.09	0.09	0.08
JPY	118.57	140.27	1.00	179.54	116.81	99.98	97.12	92.79	15.29	15.46	14.72
EUR	0.85	1.00	0.71	1.28	0.83	0.71	0.69	0.66	0.11	0.11	0.10
USD	1.00	1.18	0.84	1.51	0.99	0.84	0.82	0.78	0.13	0.13	0.12

*100

株式情報

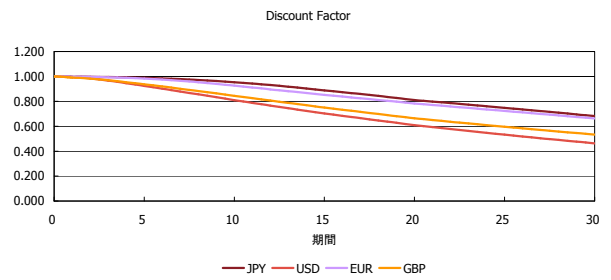
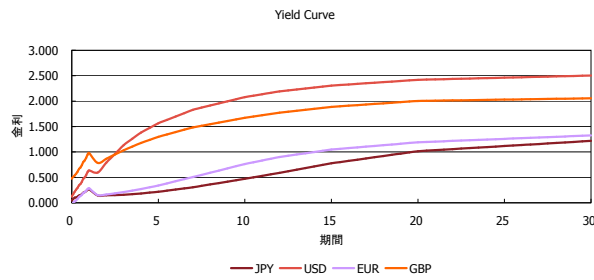
	日経225	前日比	TOPIX	前日比	JASDAQ	前日比	ダウ	前日比	S&P500	前日比	FT100	前日比
INDEX	17,198	-31	1,381	3	2,361	-17	17,737	-171	2,035	-20	6,501	-69

出所：Bloombergよりかえてキャピタルマネジメントにて作成

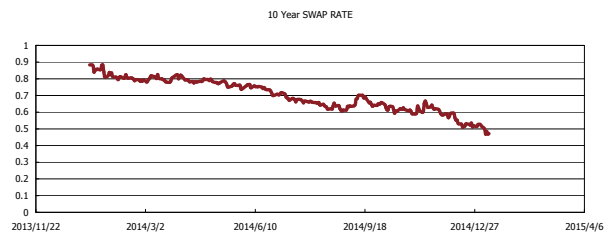
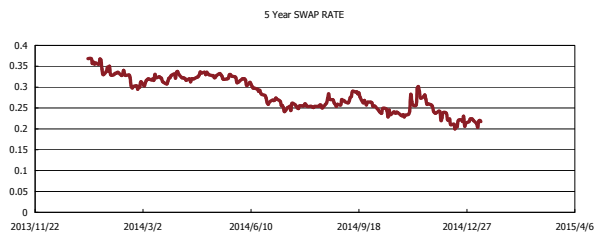
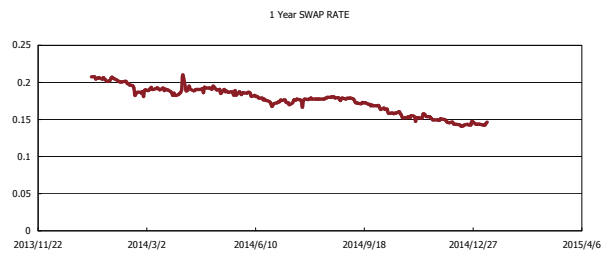
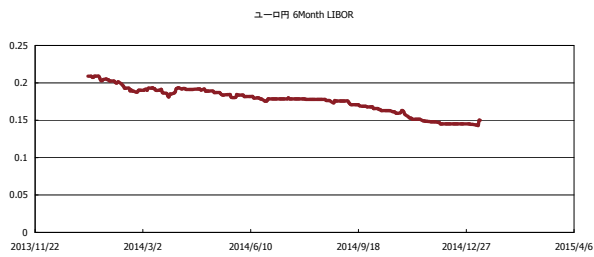


Kaede Market Report

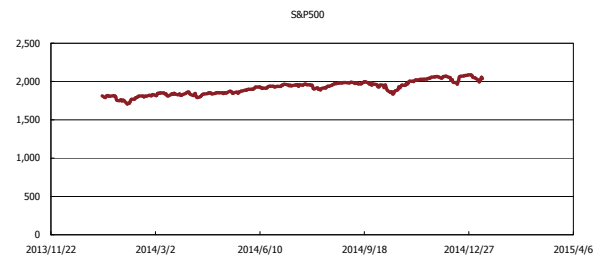
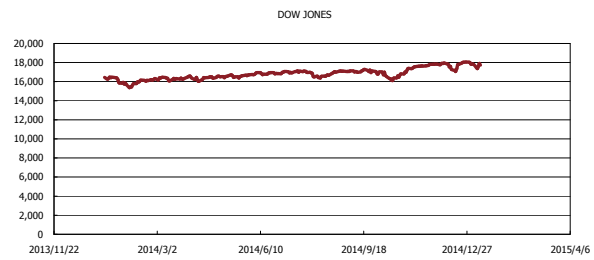
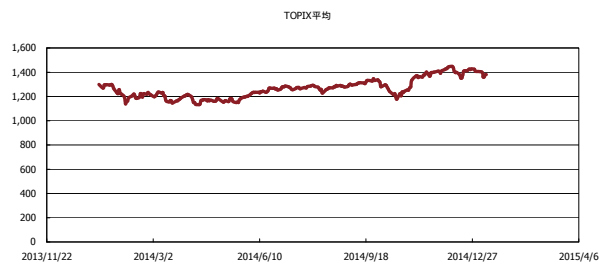
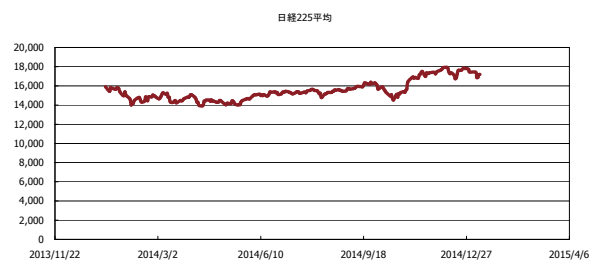
金利情報：Yield Curve



金利情報：ヒストリカル・データ



株価データ：ヒストリカル・データ



出所：Bloombergよりかえてキャピタルマネジメントにて作成