



## Kaede Market Report

## 金利情報

LIBOR	ACT/360							
	JPY	前日比	USD	前日比	EUR	前日比	GBP	前日比
O/N	0.03643	-0.00143	0.1201	0.0005	-0.15357	0.00572	0.46938	0
1W	0.04571	-0.00143	0.1351	0.0006	-0.08143	-0.00286	0.47938	0
1M	0.07357	0	0.168	-0.00025	-0.00929	0.00071	0.50319	0
2M	0.09714	-0.00143	0.2142	-0.0018	0.02	-0.00143	0.529	0
3M	0.10286	0	0.2526	-0.001	0.03929	-0.00571	0.55969	-0.00306
6M	0.14943	0.00214	0.3564	-0.0025	0.11571	-0.01	0.68444	0.00125
1Y	0.27471	0.00642	0.6149	-0.0075	0.26357	-0.01143	0.959	-0.00063

TBOR	ACT/365	
	JPY	前日比
O/N	-	-
1W	0.11	0
1M	0.13182	0
2M	0.16	0
3M	0.18091	0
4M	0.20909	0
5M	0.24	0
6M	0.26909	0
9M	0.29455	0
1Y	0.29636	0

## Swap Rate

Swap Rate	ACT/360							
	JPY	前日比	USD	前日比	EUR	前日比	GBP	前日比
1Y	0.146	0.0005	0.369	-0.0047	0.1295	-0.0185	0.704	-0.006
18M	0.145	0	0.52715	-0.01165	0.121	-0.023	0.749	-0.017
2Y	0.1475	0.0015	0.6853	-0.0186	0.127	-0.026	0.811	-0.025
3Y	0.15875	0.0025	0.9796	-0.0274	0.1638	-0.0292	0.963	-0.03
4Y	0.185	0.0025	1.2065	-0.0316	0.219	-0.0285	1.105	-0.021
5Y	0.21875	0.00125	1.3795	-0.0348	0.292	-0.0235	1.225	-0.015
7Y	0.3025	0	1.6413	-0.0311	0.4528	-0.0177	1.398	-0.012
10Y	0.45125	-0.00375	1.8905	-0.0241	0.7075	-0.008	1.572	-0.015
12Y	0.56375	-0.005	2.0035	-0.0203	0.8425	-0.0058	1.662	-0.013
15Y	0.74625	-0.00625	2.1237	-0.0133	0.9915	0.0002	1.7675	-0.0125
20Y	0.98125	-0.00625	2.2385	-0.0106	1.14	-0.0035	1.876	-0.009
30Y	1.18	-0.0075	2.3301	-0.0039	1.2885	0.014	1.923	-0.003

無担コール/O/N		
	当日	前日比
Bid	0.07	-0.0034
Ask	0.12	0.0466

プライムレート		
	当日	前日比
短ブラ	1.475	0
長ブラ	1.05	0

国債先物		
	当日	前日比
10年先物	148.36	-0.03

## 格付利回り情報：日本証券業協会

R&I	R&I				
	AAA	AA	A	BBB	BB
1Y	0.11	0.17	0.57	1.65	
2Y	0.10	0.18	0.62		
3Y	0.11	0.21	0.80		
4Y	0.13	0.22	0.66	2.73	
5Y	0.14	0.27	0.88	2.79	
6Y	0.15	0.26	0.60	2.81	
7Y	0.22	0.38	0.73		
8Y	0.29	0.43	0.39		
9Y	0.35	0.53	0.87		
10Y	0.48	0.79	0.63		
15Y	0.76	0.98	2.08		
20Y	1.30		2.55		

JCR	JCR				
	AAA	AA	A	BBB	BB
1Y	0.07	0.15	0.27	0.55	
2Y	0.08	0.16	0.33	0.32	
3Y	0.13	0.18	0.41	0.39	
4Y		0.20	0.42	0.47	
5Y	0.11	0.27	0.49	0.50	
6Y	0.14	0.22	0.47	1.51	
7Y	0.20	0.32	0.43	0.84	
8Y	0.26	0.40	0.45		
9Y	0.30	0.52	0.60	0.83	
10Y		0.68	0.86		
15Y	0.70	0.98	2.08		
20Y			2.55		

## 為替情報

	USD	EUR	JPY	GBP	CHF	CAD	AUD	NZD	HKD	NOK	SEK
SEK	8.14	9.45	6.98	12.34	9.14	6.83	6.69	6.37	1.05	1.06	1.00
NOK	7.67	8.90	6.57	11.62	8.60	6.43	6.30	6.00	0.99	1.00	0.94
HKD	7.75	9.00	6.64	11.75	8.70	6.50	6.37	6.07	1.00	1.01	0.95
NZD	1.28	1.48	0.01	1.94	1.43	1.07	1.05	1.00	0.16	0.17	0.16
AUD	1.22	1.41	1.04	1.85	1.37	1.02	1.00	0.95	0.16	0.16	0.15
CAD	1.19	1.38	1.02	1.81	1.34	1.00	0.98	0.93	0.15	0.16	0.15
CHF	0.89	1.03	0.76	1.35	1.00	0.75	0.73	0.70	0.11	0.12	0.11
GBP	0.66	0.77	0.57	1.00	0.74	0.55	0.54	0.52	0.09	0.09	0.08
JPY	116.71	135.40	1.00	176.86	130.93	97.85	95.83	91.31	15.05	15.22	14.33
EUR	0.86	1.00	0.74	1.31	0.97	0.72	0.71	0.67	0.11	0.11	0.11
USD	1.00	1.16	0.86	1.52	1.12	0.84	0.82	0.78	0.13	0.13	0.12

\*100

## 株式情報

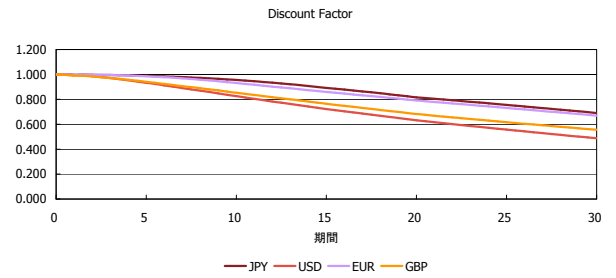
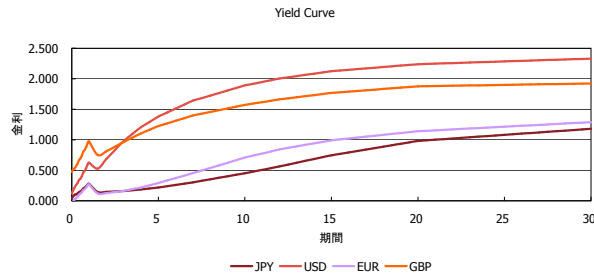
	日経225	前日比	TOPIX	前日比	JASDAQ	前日比	ダウ	前日比	S&P500	前日比	FT100	前日比
INDEX	17,109	-313	1,377	19	2,351	-5	17,321	-106	1,989	-18	6,499	110

出所：Bloombergよりかえてキャピタルマネジメントにて作成

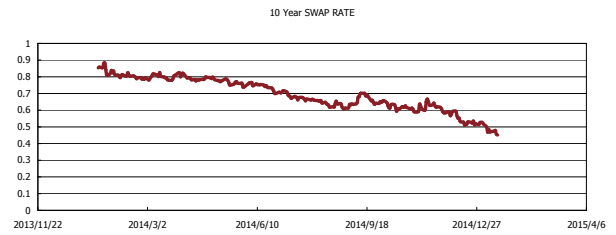
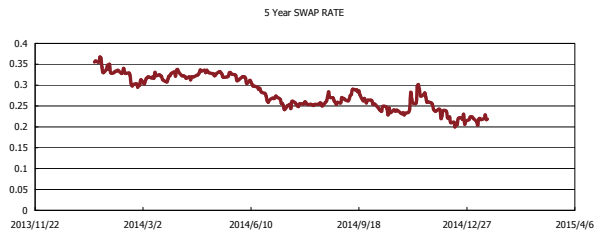
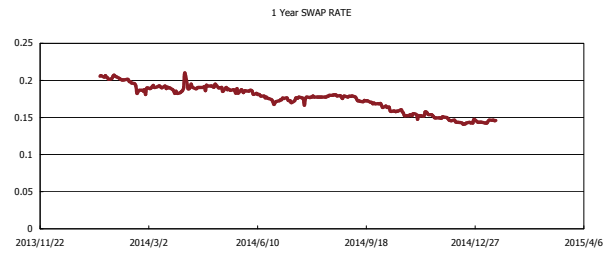
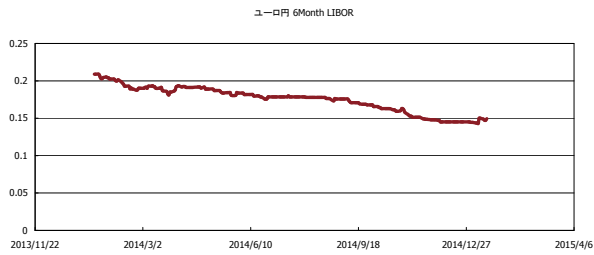


# Kaede Market Report

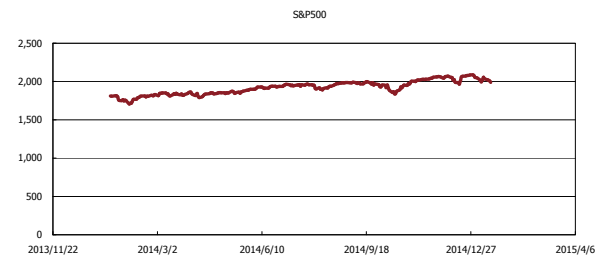
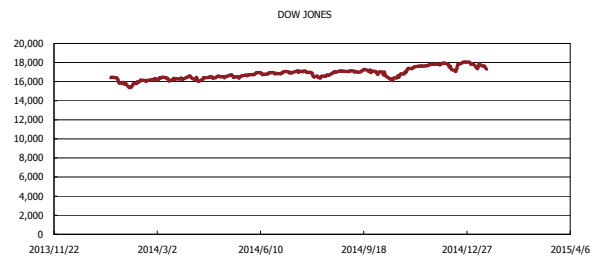
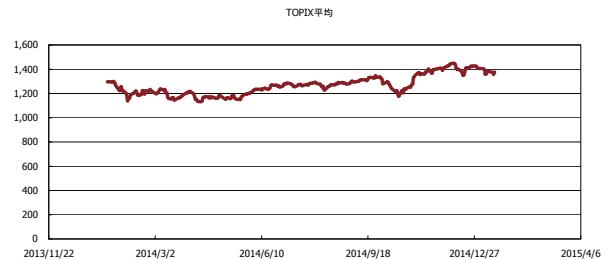
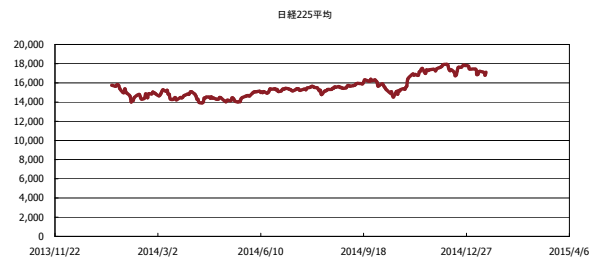
## 金利情報：Yield Curve



## 金利情報：ヒストリカル・データ



## 株価データ：ヒストリカル・データ



出所：Bloombergよりかえてキャピタルマネジメントにて作成