



## Kaede Market Report

## 金利情報

	LIBOR				ACT/360			
	JPY	前日比	USD	前日比	EUR	前日比	GBP	前日比
O/N	0.03571	-0.00072	0.1201	0	-0.155	-0.00143	0.46938	0
1W	0.04429	-0.00142	0.135	-1E-04	-0.08857	-0.00714	0.47938	0
1M	0.07214	-0.00143	0.168	0	-0.01929	-0.01	0.5035	0.00031
2M	0.09286	-0.00428	0.2137	-0.0005	0.01	-0.01	0.5265	-0.0025
3M	0.1	-0.00286	0.2566	0.004	0.02929	-0.01	0.56056	0.00087
6M	0.14429	-0.00514	0.3549	-0.0015	0.10643	-0.00928	0.685	0.00056
1Y	0.269	-0.00571	0.6099	-0.005	0.25	-0.01357	0.95338	-0.00562

	TIBOR		ACT/365	
	JPY	前日比	JPY	前日比
O/N	-	-	-	-
1W	0.11	0	0.11	0
1M	0.13182	0	0.13182	0
2M	0.16	0	0.16	0
3M	0.18091	0	0.18091	0
4M	0.20909	0	0.20909	0
5M	0.24	0	0.24	0
6M	0.26909	0	0.26909	0
9M	0.29455	0	0.29455	0
1Y	0.29636	0	0.29636	0

## Swap Rate

	JPY	前日比	USD	前日比	EUR	前日比	GBP	前日比
1Y	0.14075	-0.00525	0.3834	0.0144	0.118	-0.0115	0.72	0.016
18M	0.1375	-0.0075	0.548	0.02085	0.11	-0.011	0.779	0.03
2Y	0.1375	-0.01	0.7126	0.0273	0.116	-0.011	0.854	0.043
3Y	0.1485	-0.01025	1.0188	0.0392	0.1516	-0.0122	1.018	0.055
4Y	0.17625	-0.00875	1.2525	0.046	0.2129	-0.0061	1.159	0.054
5Y	0.211	-0.00775	1.4313	0.0518	0.2915	-0.0005	1.2775	0.0525
7Y	0.3	-0.0025	1.6925	0.0512	0.459	0.0062	1.4463	0.0483
10Y	0.446	-0.00525	1.9393	0.0488	0.716	0.0085	1.617	0.045
12Y	0.558	-0.00575	2.0513	0.0478	0.85	0.0075	1.7	0.038
15Y	0.741	-0.00525	2.1685	0.0448	0.996	0.0045	1.8	0.0325
20Y	0.9785	-0.00275	2.2825	0.044	1.15	0.01	1.901	0.025
30Y	1.1725	-0.0075	2.3721	0.042	1.291	0.0025	1.9355	0.0125

無担コールO/N		
	当日	前日比
Bid	0.075	-0.02
Ask	0.12	0.025

プライムレート		
	当日	前日比
短ブラ	1.475	0
長ブラ	1.05	0

国債先物		
	当日	前日比
10年先物	148.4	0.04

## 格付利回り情報：日本証券業協会

R&I	R&I				
	AAA	AA	A	BBB	BB
1Y	0.11	0.17	0.57	1.65	
2Y	0.11	0.18	0.61		
3Y	0.11	0.21	0.79		
4Y	0.13	0.22	0.65	2.73	
5Y	0.14	0.27	0.87	2.79	
6Y	0.14	0.26	0.59	2.81	
7Y	0.22	0.37	0.73		
8Y	0.28	0.42	0.38		
9Y	0.34	0.52	0.86		
10Y	0.46	0.76	0.62		
15Y	0.76	0.98	2.08		
20Y	1.30		2.54		

JCR	JCR				
	AAA	AA	A	BBB	BB
1Y	0.07	0.15	0.27	0.55	
2Y	0.08	0.16	0.33	0.31	
3Y	0.13	0.18	0.40	0.38	
4Y		0.20	0.42	0.45	
5Y	0.11	0.27	0.49	0.49	
6Y	0.14	0.22	0.47	1.50	
7Y	0.20	0.31	0.42	0.84	
8Y	0.25	0.39	0.44		
9Y	0.30	0.51	0.59	0.82	
10Y		0.66	0.85		
15Y	0.70	0.98	2.08		
20Y			2.54		

## 為替情報

	USD	EUR	JPY	GBP	CHF	CAD	AUD	NZD	HKD	NOK	SEK
SEK	8.12	9.37	6.90	12.29	9.46	6.78	6.67	6.32	1.05	1.07	1.00
NOK	7.59	8.76	6.45	11.49	8.84	6.33	6.24	5.91	0.98	1.00	0.93
HKD	7.75	8.95	6.60	11.75	9.03	6.47	6.38	6.04	1.00	1.02	0.96
NZD	1.28	1.48	0.01	1.95	1.50	1.07	1.06	1.00	0.17	0.17	0.16
AUD	1.22	1.40	1.03	1.84	1.42	1.02	1.00	0.95	0.16	0.16	0.15
CAD	1.20	1.38	1.02	1.81	1.40	1.00	0.98	0.93	0.15	0.16	0.15
CHF	0.86	0.99	0.73	1.30	1.00	0.72	0.71	0.67	0.11	0.11	0.11
GBP	0.66	0.76	0.56	1.00	0.77	0.55	0.54	0.51	0.09	0.09	0.08
JPY	117.55	135.75	1.00	178.06	136.96	98.13	96.65	91.54	15.16	15.50	14.48
EUR	0.87	1.00	0.74	1.31	1.01	0.72	0.71	0.67	0.11	0.11	0.11
USD	1.00	1.15	0.85	1.51	1.17	0.83	0.82	0.78	0.13	0.13	0.12

\*100

## 株式情報

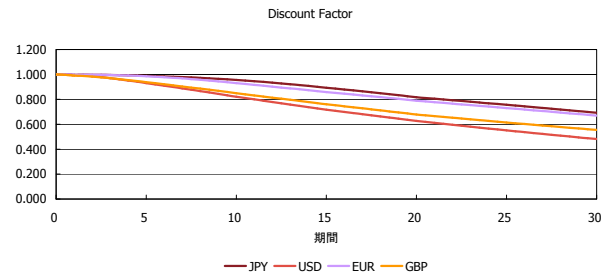
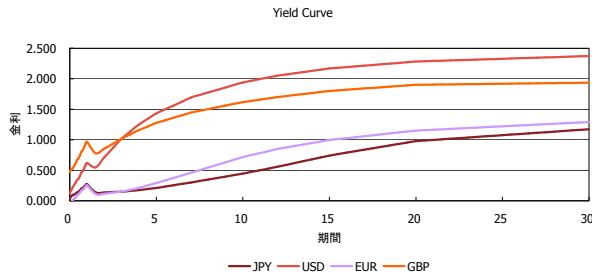
	日経225	前日比	TOPIX	前日比	JASDAQ	前日比	ダウ	前日比	S&P500	前日比	FT100	前日比
INDEX	16,864	245	1,364	-13	2,341	-10	17,512	191	2,013	24	6,550	51

出所：Bloombergよりかえてキャピタルマネジメントにて作成

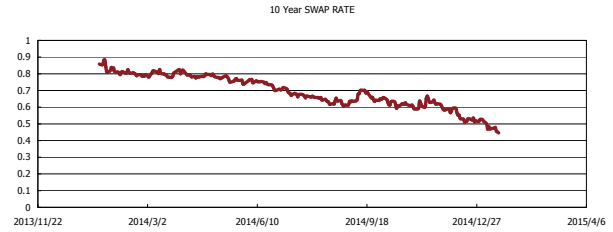
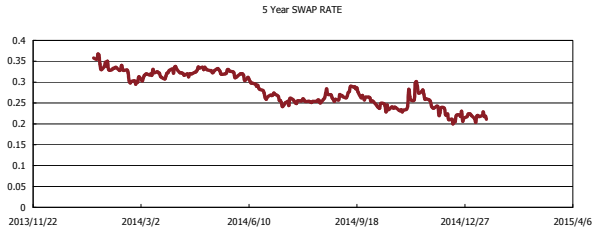
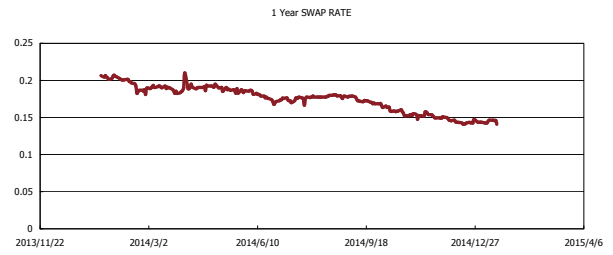
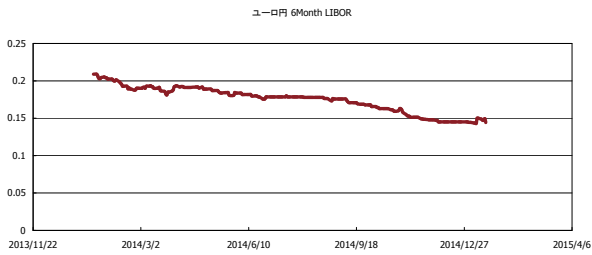


# Kaede Market Report

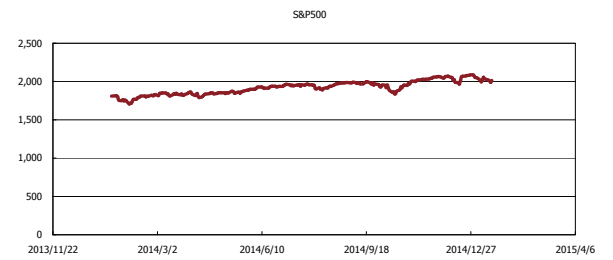
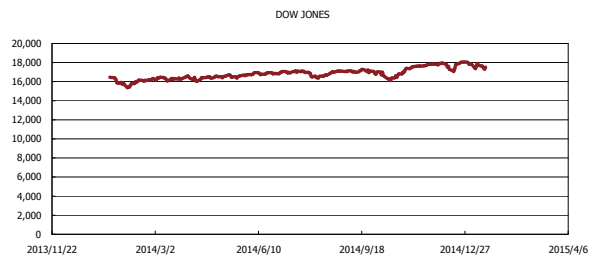
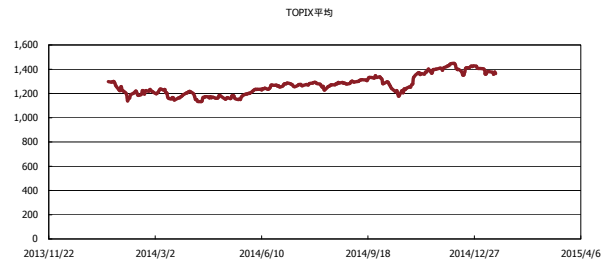
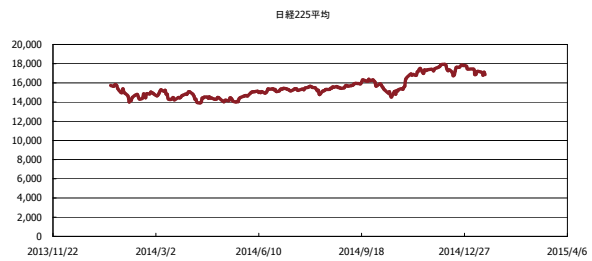
## 金利情報：Yield Curve



## 金利情報：ヒストリカル・データ



## 株価データ：ヒストリカル・データ



出所：Bloombergよりかえてキャピタルマネジメントにて作成