



## Kaede Market Report

## 金利情報

	JPY		USD		EUR		GBP	
	前日比		前日比		前日比		前日比	
O/N	0.03571	0	0.1355	0.0005	-0.155	0	0.46938	0
1W	0.04429	0	0.1355	0.0005	-0.09143	-0.00286	0.47875	-0.00063
1M	0.07143	-0.00071	0.16875	0.00075	-0.02071	-0.00142	0.50381	0.00031
2M	0.09143	-0.00143	0.21405	0.00035	0.00429	-0.00571	0.529	0.0025
3M	0.09786	-0.00214	0.2562	-0.0004	0.02929	0	0.56306	0.0025
6M	0.14157	-0.00272	0.3559	0.001	0.1	-0.00643	0.68625	0.00125
1Y	0.26329	-0.00571	0.6119	0.002	0.245	-0.005	0.96088	0.0075

	JPY	
	前日比	
O/N	-	-
1W	0.11	0
1M	0.13091	-0.00091
2M	0.15909	-0.00091
3M	0.18	-0.00091
4M	0.20818	-0.00091
5M	0.23909	-0.00091
6M	0.26818	-0.00091
9M	0.29364	-0.00091
1Y	0.29636	0

## Swap Rate

	JPY		USD		EUR		GBP	
	前日比		前日比		前日比		前日比	
1Y	0.12375	-0.017	0.3864	0.003	0.115	-0.003	0.7189	-0.0011
18M	0.11875	-0.01875	0.5397	-0.0083	0.108	-0.002	0.776	-0.003
2Y	0.11	-0.0275	0.693	-0.0196	0.115	-0.001	0.85	-0.004
3Y	0.11	-0.0385	0.99	-0.0288	0.1515	-0.0001	1.007	-0.011
4Y	0.12625	-0.05	1.245	-0.0075	0.2086	-0.0043	1.144	-0.015
5Y	0.155	-0.056	1.4563	0.025	0.2788	-0.0127	1.2575	-0.02
7Y	0.24	-0.06	1.7124	0.0199	0.444	-0.015	1.415	-0.0313
10Y	0.39375	-0.05225	1.9534	0.0141	0.699	-0.017	1.573	-0.044
12Y	0.5075	-0.0505	2.0616	0.0103	0.834	-0.016	1.653	-0.047
15Y	0.6925	-0.0485	2.176	0.0075	0.9765	-0.0195	1.7505	-0.0495
20Y	0.935	-0.0435	2.286	0.0035	1.13	-0.02	1.848	-0.053
30Y	1.13625	-0.03625	2.372	-0.0001	1.272	-0.019	1.8755	-0.06

無担コール/O/N		
	当日	前日比
Bid	0.07	-0.0275
Ask	0.12	0.0225

プライムレート		
	当日	前日比
短ブラ	1.475	0
長ブラ	1.05	0

国債先物		
	当日	前日比
10年先物	148.62	0.22

## 格付利回り情報：日本証券業協会

R&I	R&I				
	AAA	AA	A	BBB	BB
1Y	0.11	0.17	0.57	1.63	
2Y	0.10	0.18	0.61		
3Y	0.11	0.21	0.77		
4Y	0.13	0.21	0.63	2.72	
5Y	0.13	0.26	0.86	2.79	
6Y	0.13	0.24	0.57	2.80	
7Y	0.19	0.35	0.70		
8Y	0.25	0.40	0.35		
9Y	0.31	0.49	0.83		
10Y	0.43	0.72	0.58		
15Y	0.73	0.94	2.04		
20Y	1.28		2.52		

JCR	JCR				
	AAA	AA	A	BBB	BB
1Y	0.07	0.15	0.27	0.55	
2Y	0.08	0.16	0.33	0.30	
3Y	0.12	0.18	0.39	0.36	
4Y		0.19	0.41	0.42	
5Y	0.10	0.26	0.48	0.46	
6Y	0.12	0.20	0.45	1.47	
7Y	0.18	0.28	0.40	0.81	
8Y	0.23	0.37	0.41		
9Y	0.27	0.48	0.56	0.78	
10Y		0.63	0.81		
15Y	0.67	0.94	2.04		
20Y			2.52		

## 為替情報

	USD	EUR	JPY	GBP	CHF	CAD	AUD	NZD	HKD	NOK	SEK
SEK	8.12	9.43	6.91	12.29	9.25	6.79	6.67	6.31	1.05	1.07	1.00
NOK	7.62	8.85	6.49	11.54	8.68	6.38	6.26	5.93	0.98	1.00	0.94
HKD	7.75	9.00	6.60	11.73	8.83	6.48	6.36	6.03	1.00	1.02	0.95
NZD	1.29	1.49	0.01	1.95	1.46	1.08	1.06	1.00	0.17	0.17	0.16
AUD	1.22	1.41	1.04	1.84	1.39	1.02	1.00	0.95	0.16	0.16	0.15
CAD	1.20	1.39	1.02	1.81	1.36	1.00	0.98	0.93	0.15	0.16	0.15
CHF	0.88	1.02	0.75	1.33	1.00	0.73	0.72	0.68	0.11	0.12	0.11
GBP	0.66	0.77	0.56	1.00	0.75	0.55	0.54	0.51	0.09	0.09	0.08
JPY	117.52	136.43	1.00	177.87	133.80	98.27	96.47	91.36	15.16	15.41	14.47
EUR	0.86	1.00	0.73	1.30	0.98	0.72	0.71	0.67	0.11	0.11	0.11
USD	1.00	1.16	0.85	1.51	1.14	0.84	0.82	0.78	0.13	0.13	0.12

\*100

## 株式情報

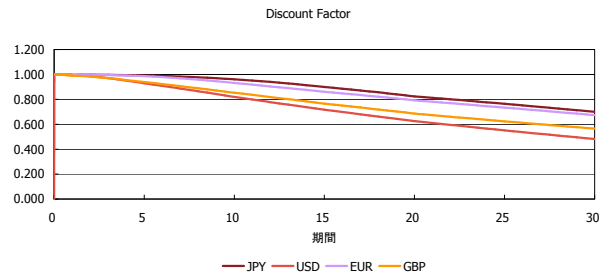
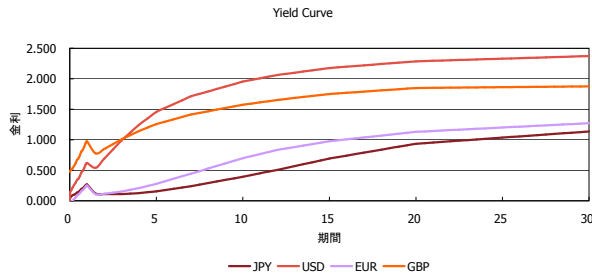
	日経225	前日比	TOPIX	前日比	JASDAQ	前日比	ダウ	前日比	S&P500	前日比	FT100	前日比
INDEX	17,014	-150	1,372	9	2,350	9	17,512	191	2,013	24	6,586	35

出所：Bloombergよりかえてキャピタルマネジメントにて作成

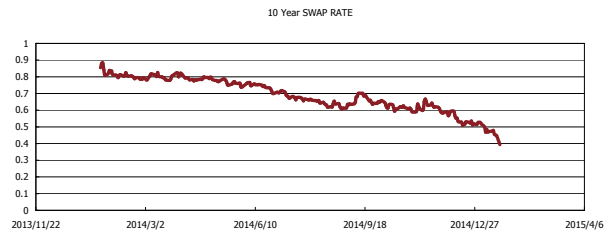
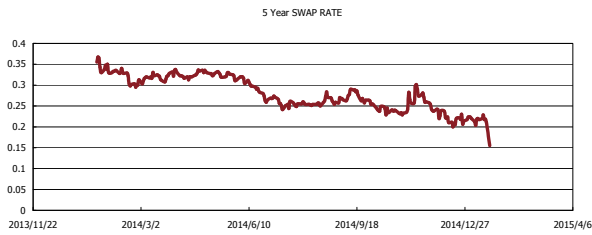
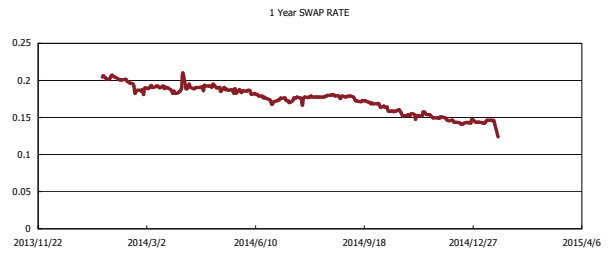
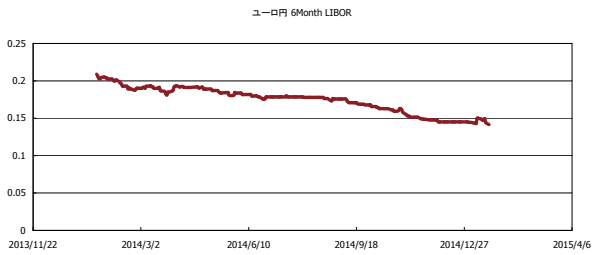


# Kaede Market Report

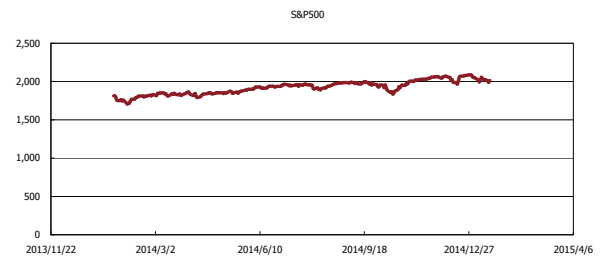
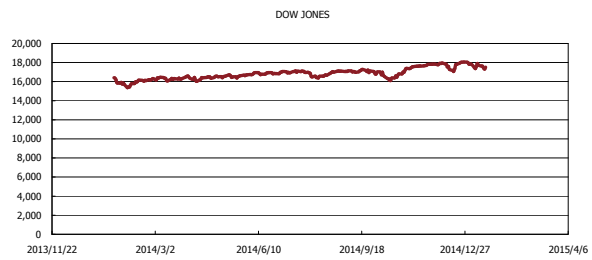
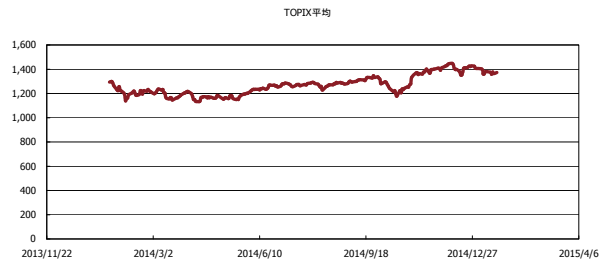
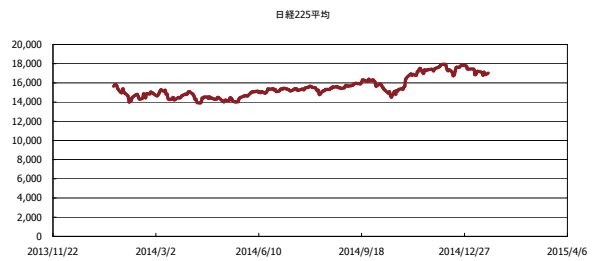
## 金利情報：Yield Curve



## 金利情報：ヒストリカル・データ



## 株価データ：ヒストリカル・データ



出所：Bloombergよりかえてキャピタルマネジメントにて作成