



Kaede Market Report

金利情報

	ACT/360							
	JPY	前日比	USD	前日比	EUR	前日比	GBP	前日比
O/N	0.03643	0.00072	0.1208	#VALUE!	-0.15643	-0.00143	0.46938	0
1W	0.04357	-0.00072	0.1355	0	-0.09071	0.00072	0.47875	0
1M	0.07571	0.00428	0.1685	-0.00025	-0.02	0.00071	0.50381	0
2M	0.09143	0	0.2138	-0.00025	0.00429	0	0.52775	-0.00125
3M	0.09714	-0.00072	0.2567	0.0005	0.03071	0.00142	0.56306	0
6M	0.14071	-0.00086	0.3559	0	0.09786	-0.00214	0.68781	0.00156
1Y	0.26471	0.00142	0.6159	0.004	0.24571	0.00071	0.96275	0.00187

	ACT/365	
	JPY	前日比
O/N	-	-
1W	0.11	0
1M	0.13	-0.00091
2M	0.15727	-0.00182
3M	0.17727	-0.00273
4M	0.20545	-0.00273
5M	0.23636	-0.00273
6M	0.26545	-0.00273
9M	0.29	-0.00364
1Y	0.29273	-0.00363

Swap Rate

	JPY	前日比	USD	前日比	EUR	前日比	GBP	前日比
1Y	0.1255	0.00175	0.3863	-0.0001	0.116	0.001	0.726	0.0071
18M	0.11875	0	0.5529	0.0132	0.114	0.006	0.792	0.016
2Y	0.115	0.005	0.7195	0.0265	0.1268	0.0118	0.877	0.027
3Y	0.11625	0.00625	1.0222	0.0322	0.1683	0.0168	1.048	0.041
4Y	0.135	0.00875	1.2496	0.0046	0.227	0.0184	1.186	0.042
5Y	0.16625	0.01125	1.4222	-0.0341	0.3	0.0212	1.29	0.0325
7Y	0.255	0.015	1.6717	-0.0407	0.464	0.02	1.4425	0.0275
10Y	0.40875	0.015	1.9066	-0.0468	0.7158	0.0168	1.594	0.021
12Y	0.52	0.0125	2.0125	-0.0491	0.848	0.014	1.666	0.013
15Y	0.70375	0.01125	2.1236	-0.0524	0.994	0.0175	1.7545	0.004
20Y	0.94625	0.01125	2.2325	-0.0535	1.14	0.01	1.837	-0.011
30Y	1.1475	0.01125	2.3162	-0.0558	1.281	0.009	1.8525	-0.023

無担コール/O/N		
	当日	前日比
Bid	0.07	-0.025
Ask	0.12	0.025

プライムレート		
	当日	前日比
短ブラ	1.475	0
長ブラ	1.05	0

国債先物		
	当日	前日比
10年先物	148.47	-0.15

格付利回り情報：日本証券業協会

R&I	AAA	AA	A	BBB	BB
1Y		0.11	0.16	0.56	1.63
2Y		0.10	0.18	0.60	
3Y		0.11	0.20	0.77	
4Y		0.12	0.21	0.63	2.72
5Y		0.13	0.26	0.86	2.78
6Y		0.14	0.26	0.59	2.81
7Y		0.21	0.36	0.72	
8Y		0.27	0.41	0.37	
9Y		0.32	0.51	0.84	
10Y		0.43	0.73	0.59	
15Y		0.72	0.94	2.04	
20Y		1.28		2.52	

JCR	AAA	AA	A	BBB	BB
1Y	0.07	0.15	0.26	0.55	
2Y	0.07	0.15	0.32	0.29	
3Y	0.12	0.17	0.39	0.35	
4Y		0.18	0.40	0.42	
5Y	0.10	0.26	0.48	0.46	
6Y	0.14	0.21	0.47	1.48	
7Y	0.19	0.30	0.41	0.83	
8Y	0.24	0.38	0.43		
9Y	0.28	0.50	0.57	0.80	
10Y		0.63	0.82		
15Y	0.66	0.94	2.04		
20Y			2.52		

為替情報

	USD	EUR	JPY	GBP	CHF	CAD	AUD	NZD	HKD	NOK	SEK
SEK	8.18	9.45	6.89	12.40	9.34	6.77	6.69	6.29	1.06	1.07	1.00
NOK	7.68	8.87	6.47	11.63	8.76	6.35	6.27	5.90	0.99	1.00	0.94
HKD	7.75	8.95	6.53	11.75	8.85	6.41	6.34	5.96	1.00	1.01	0.95
NZD	1.30	1.50	0.01	1.97	1.48	1.08	1.06	1.00	0.17	0.17	0.16
AUD	1.22	1.41	1.03	1.85	1.40	1.01	1.00	0.94	0.16	0.16	0.15
CAD	1.21	1.40	1.02	1.83	1.38	1.00	0.99	0.93	0.16	0.16	0.15
CHF	0.88	1.01	0.74	1.33	1.00	0.72	0.72	0.67	0.11	0.11	0.11
GBP	0.66	0.76	0.56	1.00	0.75	0.55	0.54	0.51	0.09	0.09	0.08
JPY	118.70	137.07	1.00	179.85	135.44	98.16	97.00	91.21	15.31	15.46	14.51
EUR	0.87	1.00	0.73	1.31	0.99	0.72	0.71	0.67	0.11	0.11	0.11
USD	1.00	1.15	0.84	1.52	1.14	0.83	0.82	0.77	0.13	0.13	0.12

*100

株式情報

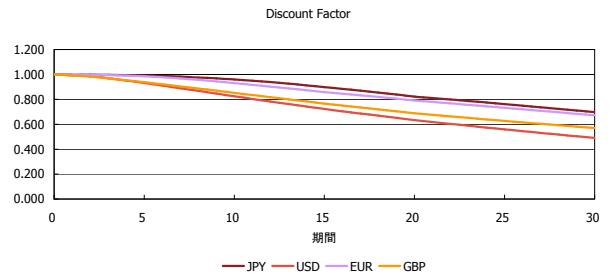
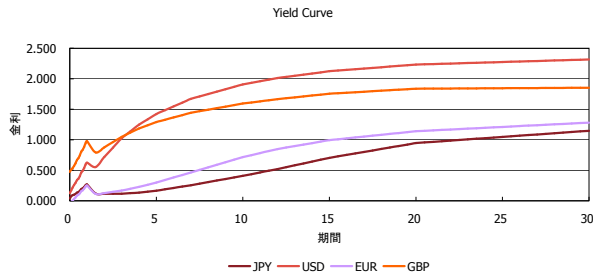
	日経225	前日比	TOPIX	前日比	JASDAQ	前日比	ダウ	前日比	S&P500	前日比	FT100	前日比
INDEX	17,366	-352	1,398	25	2,360	10	17,515	4	2,017	4	6,620	35

出所：Bloombergよりかえてキャピタルマネジメントにて作成

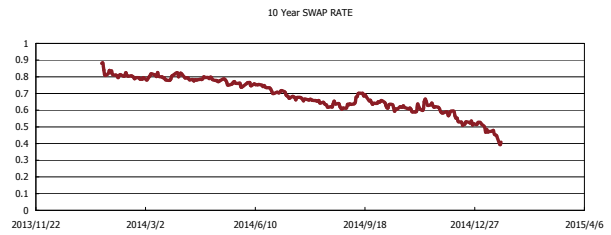
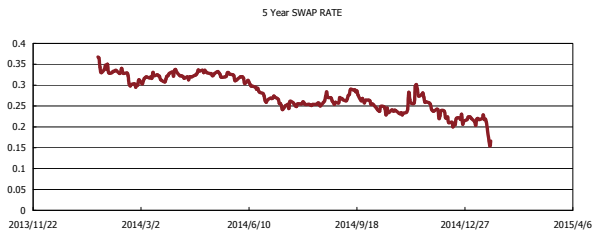
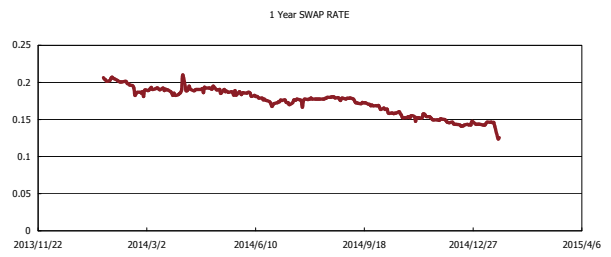
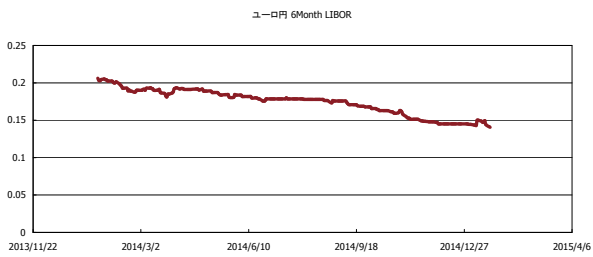


Kaede Market Report

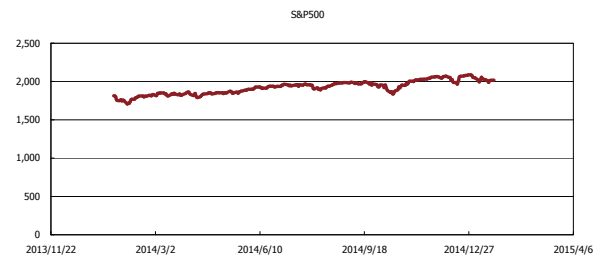
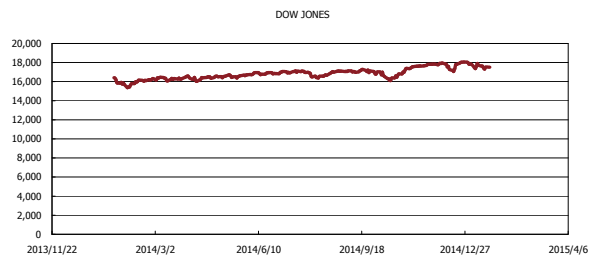
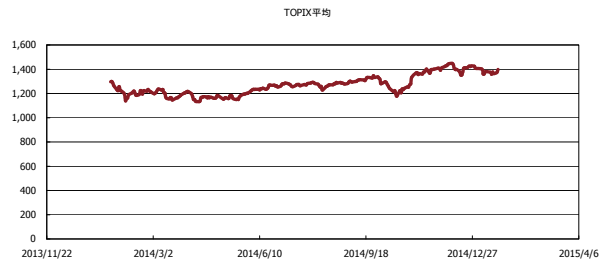
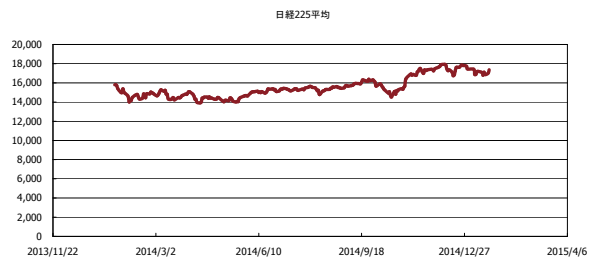
金利情報：Yield Curve



金利情報：ヒストリカル・データ



株価データ：ヒストリカル・データ



出所：Bloombergよりかえてキャピタルマネジメントにて作成