



## Kaede Market Report

## 金利情報

LIBOR	ACT/360							
	JPY	前日比	USD	前日比	EUR	前日比	GBP	前日比
O/N	0.03714	0.00071	0.1214	0.0006	-0.145	0.01143	0.46938	0
1W	0.04357	0	0.1361	0.0006	-0.09214	-0.00143	0.47844	-0.00031
1M	0.07357	-0.00214	0.16675	-0.00175	-0.01929	0.00071	0.50163	-0.00218
2M	0.09143	0	0.21575	0.00195	0.00571	0.00142	0.52588	-0.00187
3M	0.09714	0	0.2571	0.0004	0.03071	0	0.56056	-0.0025
6M	0.14357	0.00286	0.3589	0.003	0.09857	0.00071	0.68563	-0.00218
1Y	0.26971	0.005	0.6219	0.006	0.24571	0	0.95775	-0.005

TBOR	ACT/365	
	JPY	前日比
O/N	-	-
1W	0.10909	-0.00091
1M	0.13	0
2M	0.15455	-0.00272
3M	0.17455	-0.00272
4M	0.20273	-0.00272
5M	0.23364	-0.00272
6M	0.26182	-0.00363
9M	0.28727	-0.00273
1Y	0.28909	-0.00364

## Swap Rate

Swap Rate	ACT/360							
	JPY	前日比	USD	前日比	EUR	前日比	GBP	前日比
1Y	0.14	0.0145	0.3958	0.0095	0.12	0.004	0.709	-0.017
18M	0.12875	0.01	0.569	0.0161	0.118	0.004	0.759	-0.033
2Y	0.13375	0.01875	0.7422	0.0227	0.1325	0.0057	0.83	-0.047
3Y	0.14375	0.0275	1.0618	0.0396	0.1802	0.0119	0.987	-0.061
4Y	0.165	0.03	1.303	0.0534	0.248	0.021	1.125	-0.061
5Y	0.2	0.03375	1.4864	0.0642	0.3375	0.0375	1.239	-0.051
7Y	0.29125	0.03625	1.7454	0.0737	0.527	0.063	1.41	-0.0325
10Y	0.445	0.03625	1.9873	0.0807	0.8	0.0842	1.568	-0.026
12Y	0.55625	0.03625	2.0878	0.0753	0.935	0.087	1.644	-0.022
15Y	0.74125	0.0375	2.1913	0.0677	1.0823	0.0883	1.7355	-0.019
20Y	0.98375	0.0375	2.292	0.0595	1.23	0.09	1.8255	-0.0115
30Y	1.18875	0.04125	2.364	0.0478	1.364	0.083	1.8625	0.01

無担コール/O/N		
	当日	前日比
Bid	0.05	-0.045
Ask	0.12	0.025

プライムレート		
	当日	前日比
短ブラ	1.475	0
長ブラ	1.05	0

国債先物		
	当日	前日比
10年先物	148.17	-0.3

## 格付利回り情報：日本証券業協会

R&I	R&I				
	AAA	AA	A	BBB	BB
1Y	0.11	0.17	0.57	1.64	
2Y	0.10	0.18	0.61		
3Y	0.11	0.21	0.78		
4Y	0.13	0.22	0.64	2.73	
5Y	0.14	0.28	0.88	2.80	
6Y	0.17	0.28	0.61	2.83	
7Y	0.24	0.39	0.75		
8Y	0.30	0.44	0.40		
9Y	0.35	0.54	0.87		
10Y	0.47	0.75	0.62		
15Y	0.75	0.96	2.07		
20Y	1.31		2.56		

JCR	JCR				
	AAA	AA	A	BBB	BB
1Y	0.07	0.15	0.27	0.56	
2Y	0.08	0.16	0.33	0.30	
3Y	0.13	0.18	0.40	0.36	
4Y		0.20	0.42	0.44	
5Y	0.12	0.27	0.50	0.48	
6Y	0.16	0.24	0.49	1.52	
7Y	0.22	0.33	0.45	0.86	
8Y	0.27	0.41	0.46		
9Y	0.32	0.53	0.60	0.83	
10Y		0.66	0.86		
15Y	0.69	0.96	2.07		
20Y			2.56		

## 為替情報

	USD	EUR	JPY	GBP	CHF	CAD	AUD	NZD	HKD	NOK	SEK
SEK	8.18	9.47	6.93	12.36	9.47	6.62	6.63	6.20	1.06	1.07	1.00
NOK	7.62	8.82	6.46	11.52	8.82	6.17	6.17	5.77	0.98	1.00	0.93
HKD	7.75	8.97	6.57	11.71	8.97	6.27	6.28	5.87	1.00	1.02	0.95
NZD	1.32	1.53	0.01	1.99	1.53	1.07	1.07	1.00	0.17	0.17	0.16
AUD	1.24	1.43	1.05	1.87	1.43	1.00	1.00	0.94	0.16	0.16	0.15
CAD	1.24	1.43	1.05	1.87	1.43	1.00	1.00	0.94	0.16	0.16	0.15
CHF	0.86	1.00	0.73	1.31	1.00	0.70	0.70	0.65	0.11	0.11	0.11
GBP	0.66	0.77	0.56	1.00	0.77	0.54	0.54	0.50	0.09	0.09	0.08
JPY	118.02	136.61	1.00	178.32	136.58	95.45	95.55	89.40	15.23	15.48	14.42
EUR	0.86	1.00	0.73	1.31	1.00	0.70	0.70	0.65	0.11	0.11	0.11
USD	1.00	1.16	0.85	1.51	1.16	0.81	0.81	0.76	0.13	0.13	0.12

\*100

## 株式情報

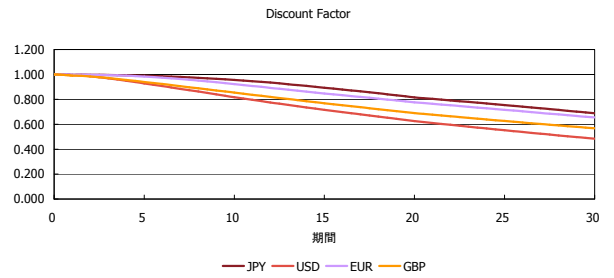
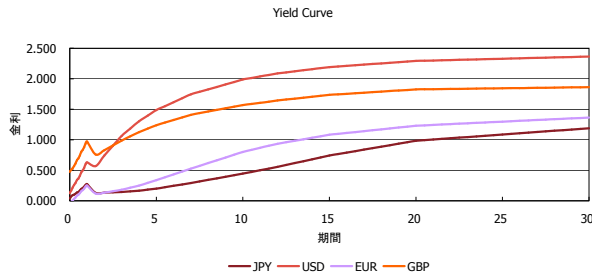
	日経225	前日比	TOPIX	前日比	JASDAQ	前日比	ダウ	前日比	S&P500	前日比	FT100	前日比
INDEX	17,280	86	1,391	-7	2,348	-13	17,554	39	2,027	10	6,728	108

出所：Bloombergよりかえてキャピタルマネジメントにて作成

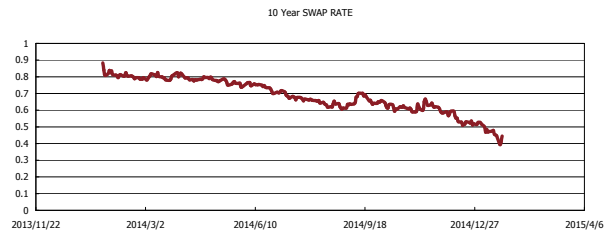
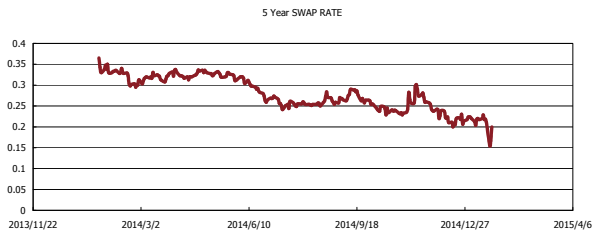
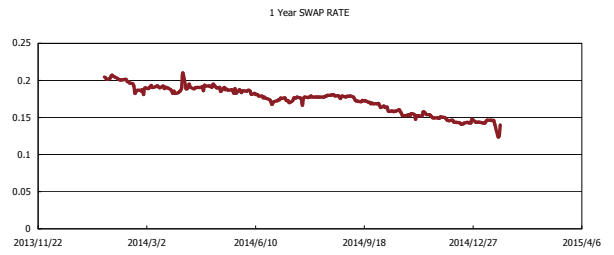
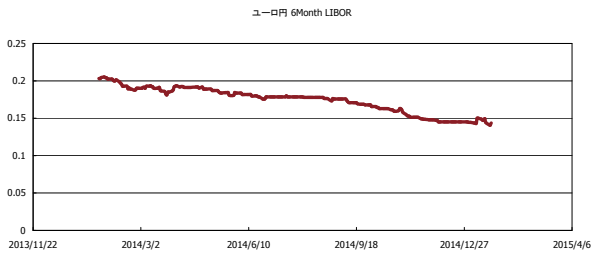


# Kaede Market Report

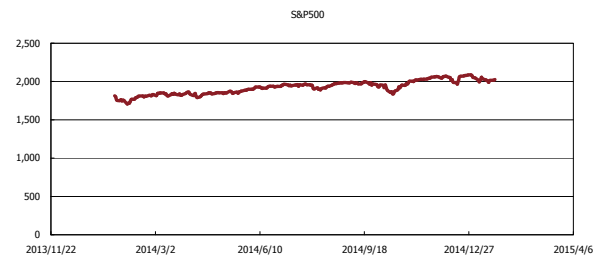
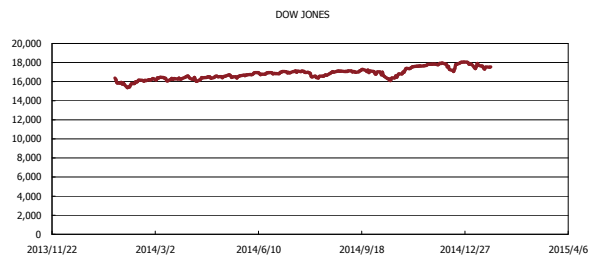
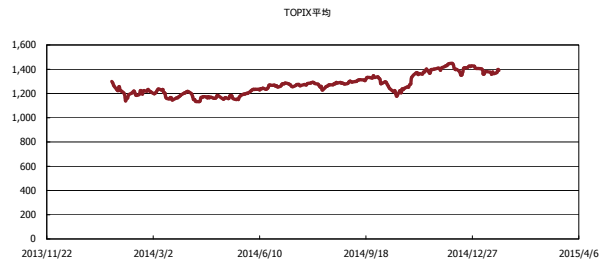
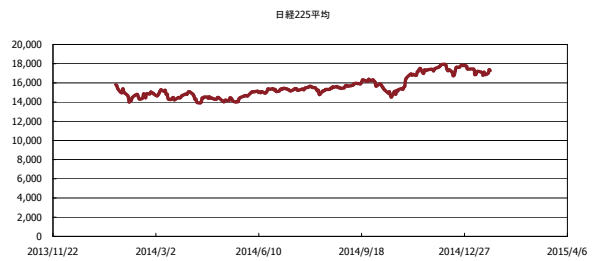
## 金利情報：Yield Curve



## 金利情報：ヒストリカル・データ



## 株価データ：ヒストリカル・データ



出所：Bloombergよりかえてキャピタルマネジメントにて作成