



## Kaede Market Report

## 金利情報

LIBOR	ACT/360							
	JPY	前日比	USD	前日比	EUR	前日比	GBP	前日比
O/N	0.03857	0.00143	0.1214	0	-0.10357	0.04143	0.46938	0
1W	0.04643	0.00286	0.1347	-0.0014	-0.05286	0.03928	0.47844	0
1M	0.07643	0.00286	0.16825	0.0015	-0.00929	0.01	0.50163	0
2M	0.09071	-0.00072	0.21325	-0.0025	0.00429	-0.00142	0.52431	-0.00157
3M	0.09714	0	0.2561	-0.001	0.03143	0.00072	0.56338	0.00282
6M	0.14371	0.00014	0.3574	-0.0015	0.09929	0.00072	0.685	-0.00063
1Y	0.27114	0.00143	0.6229	0.001	0.24714	0.00143	0.9615	0.00375

TBOR	ACT/365	
	JPY	前日比
O/N	-	-
1W	0.10818	-0.00091
1M	0.13	0
2M	0.15182	-0.00273
3M	0.17273	-0.00182
4M	0.20091	-0.00182
5M	0.23182	-0.00182
6M	0.25909	-0.00273
9M	0.28545	-0.00182
1Y	0.28636	-0.00273

## Swap Rate

Swap Rate	ACT/360							
	JPY	前日比	USD	前日比	EUR	前日比	GBP	前日比
1Y	0.1375	-0.0025	0.4014	0.0056	0.116	-0.004	0.707	-0.002
18M	0.135	0.00625	0.5827	0.0137	0.11	-0.008	0.759	0
2Y	0.1325	-0.00125	0.764	0.0218	0.1215	-0.011	0.837	0.007
3Y	0.13	-0.01375	1.0941	0.0323	0.1692	-0.011	1.002	0.015
4Y	0.15625	-0.00875	1.3443	0.0413	0.235	-0.013	1.15	0.025
5Y	0.2165	0.0165	1.5308	0.0444	0.3165	-0.021	1.273	0.034
7Y	0.3215	0.03025	1.791	0.0456	0.495	-0.032	1.436	0.026
10Y	0.494	0.049	2.0273	0.04	0.7575	-0.0425	1.608	0.04
12Y	0.624	0.06775	2.128	0.0402	0.893	-0.042	1.688	0.044
15Y	0.834	0.09275	2.2303	0.039	1.0401	-0.0422	1.7815	0.046
20Y	1.095	0.11125	2.3288	0.0368	1.19	-0.04	1.87	0.0445
30Y	1.32375	0.135	2.4008	0.0368	1.3325	-0.0315	1.909	0.0465

無担コールロ/N		
	当日	前日比
Bid	0.072	-0.013
Ask	0.12	0.035

プライムレート		
	当日	前日比
短ブラ	1.475	0
長ブラ	1.05	0

国債先物		
	当日	前日比
10年先物	147.65	-0.52

## 格付利回り情報：日本証券業協会

R&I	R&I				
	AAA	AA	A	BBB	BB
1Y		0.12	0.17	0.58	1.65
2Y		0.11	0.19	0.62	
3Y		0.13	0.23	0.80	
4Y		0.17	0.25	0.68	2.74
5Y		0.19	0.33	0.92	2.83
6Y		0.22	0.34	0.67	2.89
7Y		0.30	0.46	0.81	
8Y		0.37	0.51	0.47	
9Y		0.42	0.61	0.94	
10Y		0.55	0.84	0.71	
15Y		0.90	1.09	2.20	
20Y		1.48		2.72	

JCR	JCR				
	AAA	AA	A	BBB	BB
1Y	0.08	0.16	0.28	0.56	
2Y	0.09	0.17	0.34	0.32	
3Y	0.14	0.20	0.42	0.39	
4Y		0.23	0.45	0.47	
5Y	0.16	0.32	0.54	0.53	
6Y	0.23	0.30	0.55	1.57	
7Y	0.29	0.40	0.51	0.92	
8Y	0.34	0.48	0.53		
9Y	0.39	0.60	0.67	0.90	
10Y		0.75	0.95		
15Y	0.82	1.09	2.20		
20Y			2.72		

## 為替情報

	USD	EUR	JPY	GBP	CHF	CAD	AUD	NZD	HKD	NOK	SEK
SEK	8.22	9.35	6.96	12.34	9.44	6.64	6.64	6.18	1.06	1.07	1.00
NOK	7.65	8.71	6.48	11.50	8.79	6.18	6.18	5.76	0.99	1.00	0.93
HKD	7.75	8.82	6.56	11.65	8.90	6.26	6.26	5.83	1.00	1.01	0.94
NZD	1.33	1.51	0.01	2.00	1.53	1.07	1.07	1.00	0.17	0.17	0.16
AUD	1.24	1.41	1.05	1.86	1.42	1.00	1.00	0.93	0.16	0.16	0.15
CAD	1.24	1.41	1.05	1.86	1.42	1.00	1.00	0.93	0.16	0.16	0.15
CHF	0.87	0.99	0.74	1.31	1.00	0.70	0.70	0.65	0.11	0.11	0.11
GBP	0.67	0.76	0.56	1.00	0.76	0.54	0.54	0.50	0.09	0.09	0.08
JPY	118.14	134.48	1.00	177.48	135.68	95.43	95.41	88.84	15.24	15.44	14.38
EUR	0.88	1.00	0.74	1.32	1.01	0.71	0.71	0.66	0.11	0.11	0.11
USD	1.00	1.14	0.85	1.50	1.15	0.81	0.81	0.75	0.13	0.13	0.12

\*100

## 株式情報

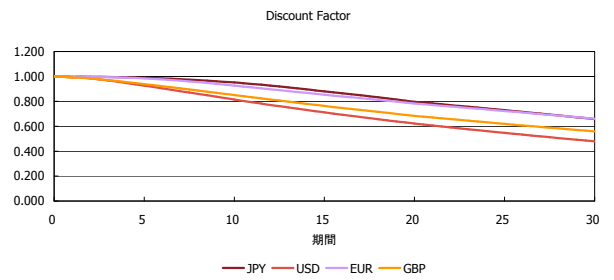
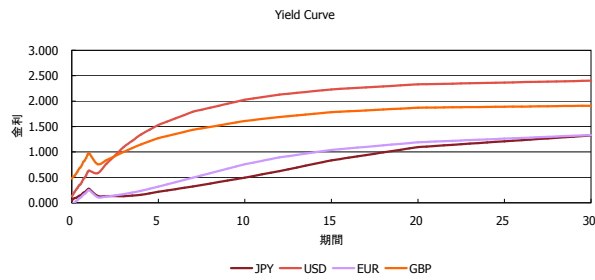
	日経225	前日比	TOPIX	前日比	JASDAQ	前日比	ダウ	前日比	S&P500	前日比	FT100	前日比
INDEX	17,329	-49	1,389	-1	2,338	-10	17,814	260	2,056	30	6,797	69

出所：Bloombergよりかえてキャピタルマネジメントにて作成

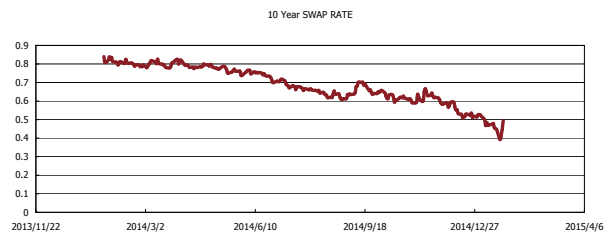
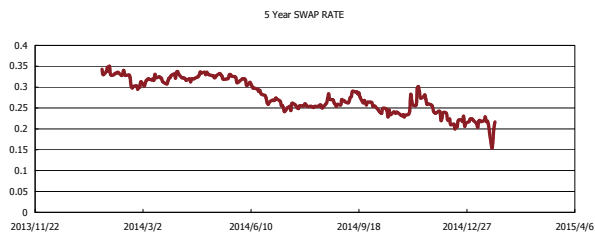
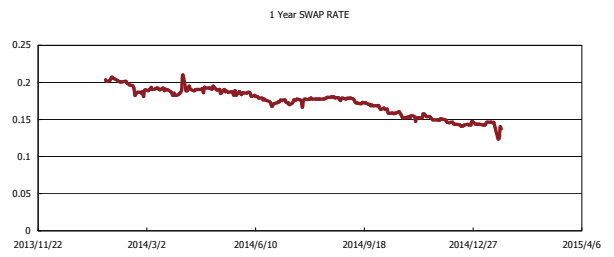
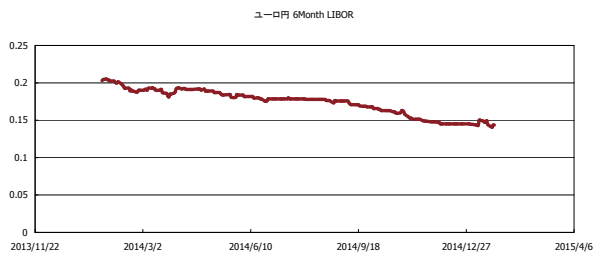


# Kaede Market Report

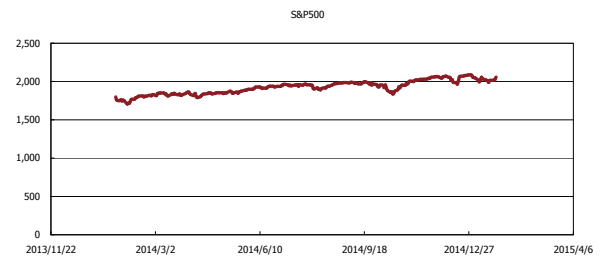
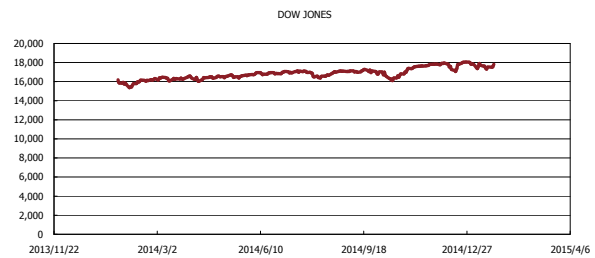
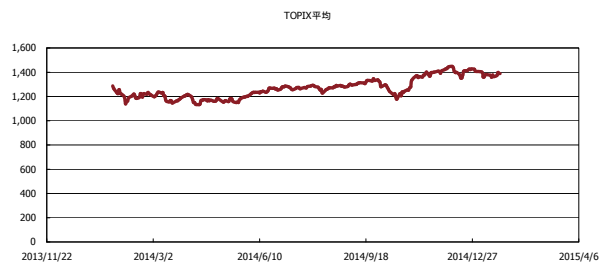
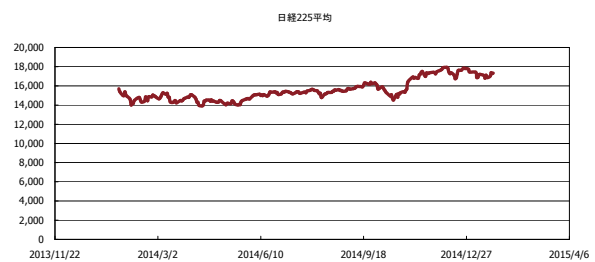
## 金利情報：Yield Curve



## 金利情報：ヒストリカル・データ



## 株価データ：ヒストリカル・データ



出所：Bloombergよりかえてキャピタルマネジメントにて作成