



Kaede Market Report

金利情報

	LIBOR				ACT/360			
	JPY	前日比	USD	前日比	EUR	前日比	GBP	前日比
O/N	0.03857	0	0.1199	-0.0015	-0.08071	0.02286	0.46938	0
1W	0.045	-0.00143	0.1344	-0.0003	-0.04071	0.01215	0.47875	0.00031
1M	0.07214	-0.00429	0.16775	-0.0005	-0.00714	0.00215	0.50163	0
2M	0.09071	0	0.211	-0.00225	0.00786	0.00357	0.52963	0.00532
3M	0.09714	0	0.2561	0	0.03286	0.00143	0.56588	0.0025
6M	0.14214	-0.00157	0.3539	-0.0035	0.09643	-0.00286	0.67938	-0.00562
1Y	0.27257	0.00143	0.6219	-0.001	0.23857	-0.00857	0.95963	-0.00187

	TIBOR		ACT/365	
	JPY	前日比	JPY	前日比
O/N	-	-	-	-
1W	0.10818	0	-	-
1M	0.13	0	-	-
2M	0.15182	0	-	-
3M	0.17273	0	-	-
4M	0.20091	0	-	-
5M	0.23182	0	-	-
6M	0.25909	0	-	-
9M	0.28455	-0.0009	-	-
1Y	0.28636	0	-	-

Swap Rate

	JPY	前日比	USD	前日比	EUR	前日比	GBP	前日比
1Y	0.13625	-0.00125	0.3997	-0.0017	0.1065	-0.0095	0.703	-0.004
18M	0.1325	-0.0025	0.57775	-0.00495	0.1	-0.01	0.753	-0.006
2Y	0.1325	0	0.7558	-0.0082	0.107	-0.0145	0.823	-0.014
3Y	0.13875	0.00875	1.0786	-0.0155	0.146	-0.0232	0.977	-0.025
4Y	0.1625	0.00625	1.3176	-0.0267	0.202	-0.033	1.114	-0.036
5Y	0.19875	-0.01775	1.4951	-0.0357	0.274	-0.0425	1.225	-0.048
7Y	0.29375	-0.02775	1.741	-0.05	0.44	-0.055	1.386	-0.05
10Y	0.465	-0.029	1.9653	-0.062	0.688	-0.0695	1.558	-0.05
12Y	0.59	-0.034	2.0592	-0.0688	0.819	-0.074	1.637	-0.051
15Y	0.80625	-0.02775	2.1574	-0.0729	0.966	-0.0741	1.73	-0.0515
20Y	1.09625	0.00125	2.2539	-0.0749	1.1	-0.09	1.813	-0.057
30Y	1.3225	-0.00125	2.3198	-0.081	1.247	-0.0855	1.858	-0.051

無担コールロ/N		
	当日	前日比
Bid	0.07	-0.026
Ask	0.12	0.024

プライムレート		
	当日	前日比
短ブラ	1.475	0
長ブラ	1.05	0

国債先物		
	当日	前日比
10年先物	148.4	0.75

格付利回り情報：日本証券業協会

R&I	AAA	AA	A	BBB	BB
1Y		0.12	0.17	0.57	1.65
2Y		0.11	0.19	0.61	
3Y		0.12	0.21	0.78	
4Y		0.14	0.22	0.65	2.73
5Y		0.14	0.28	0.87	2.80
6Y		0.15	0.26	0.60	2.81
7Y		0.22	0.37	0.74	
8Y		0.29	0.43	0.38	
9Y		0.34	0.53	0.88	
10Y		0.48	0.77	0.64	
15Y		0.86	1.05	2.15	
20Y		1.50		2.74	

JCR	AAA	AA	A	BBB	BB
1Y	0.08	0.15	0.27	0.57	
2Y	0.09	0.16	0.33	0.31	
3Y	0.13	0.18	0.40	0.38	
4Y		0.20	0.42	0.45	
5Y	0.12	0.27	0.49	0.49	
6Y	0.14	0.22	0.48	1.51	
7Y	0.20	0.32	0.43	0.86	
8Y	0.26	0.40	0.45		
9Y	0.30	0.52	0.59	0.84	
10Y		0.68	0.88		
15Y	0.77	1.05	2.15		
20Y			2.74		

為替情報

	USD	EUR	JPY	GBP	CHF	CAD	AUD	NZD	HKD	NOK	SEK
SEK	8.30	9.34	7.04	12.46	9.45	6.69	6.57	6.19	1.07	1.07	1.00
NOK	7.77	8.74	6.59	11.66	8.85	6.26	6.15	5.79	1.00	1.00	0.94
HKD	7.75	8.72	6.58	11.64	8.83	6.25	6.14	5.78	1.00	1.00	0.93
NZD	1.34	1.51	0.01	2.01	1.53	1.08	1.06	1.00	0.17	0.17	0.16
AUD	1.26	1.42	1.07	1.90	1.44	1.02	1.00	0.94	0.16	0.16	0.15
CAD	1.24	1.40	1.05	1.86	1.41	1.00	0.98	0.92	0.16	0.16	0.15
CHF	0.88	0.99	0.74	1.32	1.00	0.71	0.70	0.65	0.11	0.11	0.11
GBP	0.67	0.75	0.57	1.00	0.76	0.54	0.53	0.50	0.09	0.09	0.08
JPY	117.84	132.63	1.00	176.97	134.24	95.03	93.34	87.87	15.20	15.17	14.21
EUR	0.89	1.00	0.75	1.33	1.01	0.72	0.70	0.66	0.11	0.11	0.11
USD	1.00	1.13	0.85	1.50	1.14	0.81	0.79	0.75	0.13	0.13	0.12

*100

株式情報

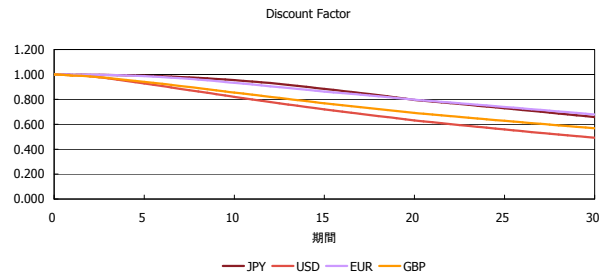
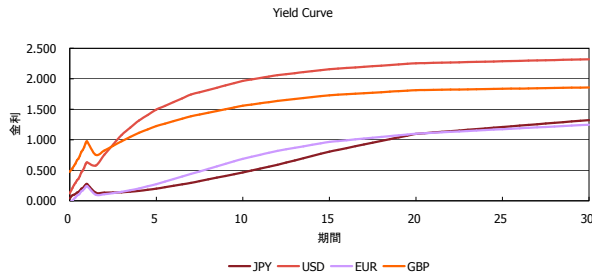
	日経225	前日比	TOPIX	前日比	JASDAQ	前日比	ダウ	前日比	S&P500	前日比	FT100	前日比
INDEX	17,512	-183	1,403	14	2,343	5	17,673	-141	2,044	-13	6,833	36

出所：Bloombergよりかえてキャピタルマネジメントにて作成

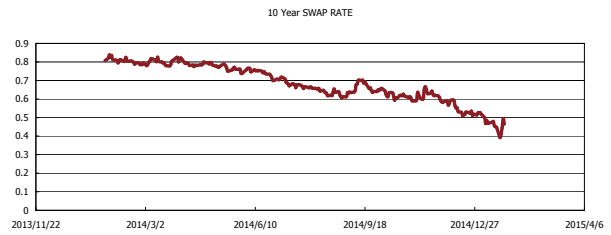
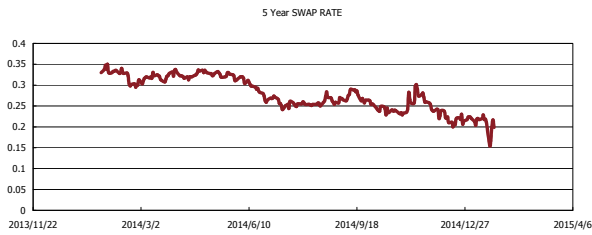
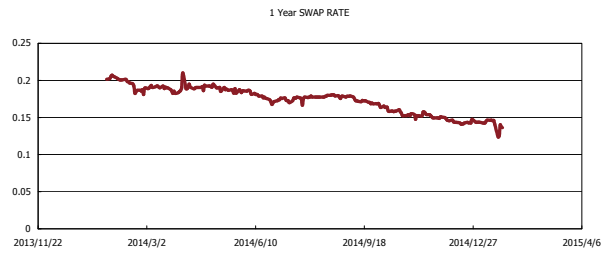
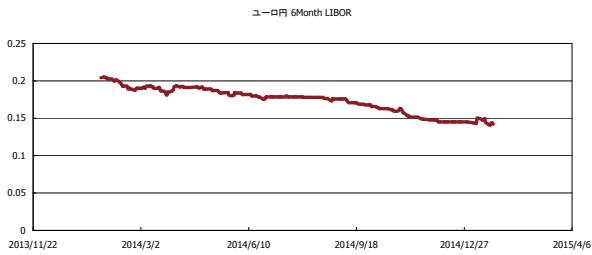


Kaede Market Report

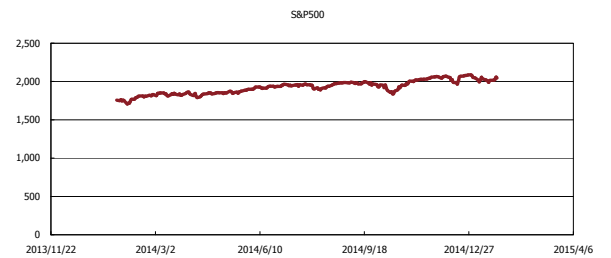
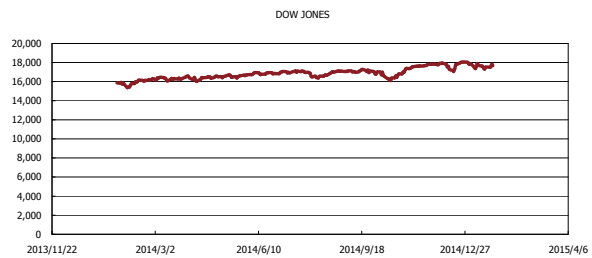
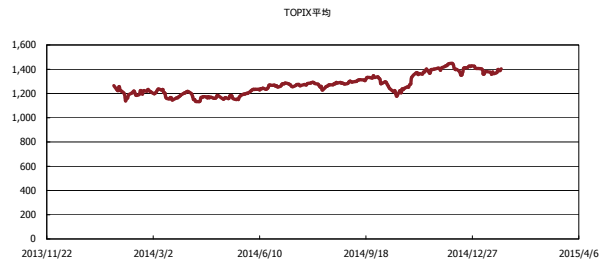
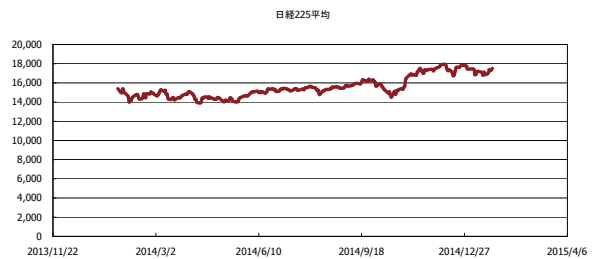
金利情報：Yield Curve



金利情報：ヒストリカル・データ



株価データ：ヒストリカル・データ



出所：Bloombergよりかえてキャピタルマネジメントにて作成