



Kaede Market Report

金利情報

	LIBOR				ACT/360			
	JPY	前日比	USD	前日比	EUR	前日比	GBP	前日比
O/N	0.03857	0	0.1196	-0.0003	-0.06143	0.02	0.46938	0
1W	0.04571	-0.00072	0.1371	0.0002	-0.02571	0.00786	0.47875	0
1M	0.07286	-0.00214	0.168	-0.001	-0.00286	0.00357	0.50131	-0.00313
2M	0.09071	0	0.211	-0.002	0.01214	0.00285	0.529	-0.00288
3M	0.10071	-0.00286	0.2526	-0.0035	0.03429	0	0.564	-0.00125
6M	0.14357	0.00143	0.3554	0	0.09643	-0.00071	0.68063	-0.0025
1Y	0.27043	0.00214	0.6224	0.001	0.23929	0.00072	0.9615	0.00125

	TBOR		ACT/365	
	JPY	前日比	JPY	前日比
O/N	-	-	-	-
1W	0.10818	0		
1M	0.13	0		
2M	0.15182	0		
3M	0.17273	0		
4M	0.20091	0		
5M	0.23182	0		
6M	0.25909	0		
9M	0.28455	0		
1Y	0.28636	0		

Swap Rate

	JPY	前日比	USD	前日比	EUR	前日比	GBP	前日比
1Y	0.138	0.003	0.4	-0.0105	0.115	-0.006	0.7239	0.0029
18M	0.13625	0.00325	0.57775	-0.01275	0.112	-0.006	0.787	0.003
2Y	0.136	0.0035	0.7555	-0.015	0.123	-0.008	0.874	0.007
3Y	0.15	0.01	1.0708	-0.0172	0.165	-0.0045	1.037	0.009
4Y	0.17875	0.0125	1.307	-0.0168	0.2298	-0.0072	1.17	0.008
5Y	0.21875	0.015	1.4826	-0.0154	0.306	-0.0105	1.277	0.007
7Y	0.3175	0.0135	1.7279	-0.007	0.473	-0.0163	1.429	-0.003
10Y	0.48125	0.0125	1.951	0.001	0.731	-0.014	1.591	-0.004
12Y	0.6	0.00375	2.0465	0.0024	0.8635	-0.0115	1.669	-0.002
15Y	0.8	-0.005	2.1443	0.0045	1.0087	-0.0083	1.759	-0.001
20Y	1.06625	-0.02625	2.2405	0.0059	1.1519	-0.0081	1.844	0.001
30Y	1.27875	-0.03875	2.3093	0.0075	1.291	-0.003	1.8915	0.0155

無担コールO/N

	当日	前日比
Bid	0.07	-0.024
Ask	0.12	0.026

プライムレート

	当日	前日比
短ブラ	1.475	0
長ブラ	1.05	0

国債先物

	当日	前日比
10年先物	148.06	-0.47

格付利回り情報：日本証券業協会

R&I

	AAA	AA	A	BBB	BB
1Y		0.12	0.18	0.58	1.65
2Y		0.12	0.20	0.61	
3Y		0.13	0.22	0.80	
4Y		0.15	0.24	0.68	2.74
5Y		0.16	0.30	0.90	2.82
6Y		0.18	0.30	0.63	2.84
7Y		0.25	0.41	0.77	
8Y		0.31	0.46	0.41	
9Y		0.37	0.55	0.90	
10Y		0.50	0.81	0.66	
15Y		0.86	1.05	2.16	
20Y		1.50		2.74	

JCR

	AAA	AA	A	BBB	BB
1Y	0.09	0.16	0.28	0.57	
2Y	0.10	0.18	0.35	0.35	
3Y	0.14	0.19	0.42	0.34	
4Y		0.22	0.44	0.47	
5Y	0.14	0.29	0.51	0.51	
6Y	0.17	0.25	0.51	1.54	
7Y	0.24	0.35	0.46	0.89	
8Y	0.28	0.44	0.49		
9Y	0.33	0.55	0.62	0.87	
10Y		0.70	0.90		
15Y	0.78	1.05	2.16		
20Y			2.74		

為替情報

	USD	EUR	JPY	GBP	CHF	CAD	AUD	NZD	HKD	NOK	SEK
SEK	8.20	9.31	6.96	12.46	9.07	6.61	6.50	6.11	1.06	1.06	1.00
NOK	7.74	8.79	6.57	11.76	8.56	6.24	6.14	5.76	1.00	1.00	0.94
HKD	7.75	8.80	6.58	11.78	8.57	6.25	6.15	5.77	1.00	1.00	0.95
NZD	1.34	1.52	0.01	2.04	1.48	1.08	1.06	1.00	0.17	0.17	0.16
AUD	1.26	1.43	1.07	1.92	1.39	1.02	1.00	0.94	0.16	0.16	0.15
CAD	1.24	1.41	1.05	1.89	1.37	1.00	0.98	0.92	0.16	0.16	0.15
CHF	0.90	1.03	0.77	1.37	1.00	0.73	0.72	0.67	0.12	0.12	0.11
GBP	0.66	0.75	0.56	1.00	0.73	0.53	0.52	0.49	0.08	0.09	0.08
JPY	117.87	133.82	1.00	179.15	130.32	94.98	93.45	87.77	15.20	15.23	14.37
EUR	0.88	1.00	0.75	1.34	0.97	0.71	0.70	0.66	0.11	0.11	0.11
USD	1.00	1.14	0.85	1.52	1.11	0.81	0.79	0.74	0.13	0.13	0.12

*100

株式情報

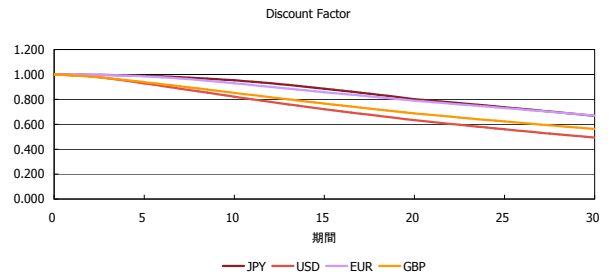
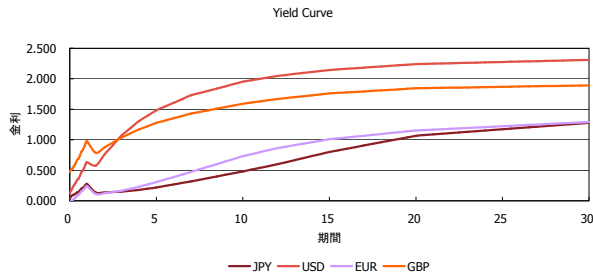
	日経225	前日比	TOPIX	前日比	JASDAQ	前日比	ダウ	前日比	S&P500	前日比	FT100	前日比
INDEX	17,768	-300	1,426	24	2,359	1	17,387	-291	2,030	-24	6,812	-41

出所：Bloombergよりかえてキャピタルマネジメントにて作成

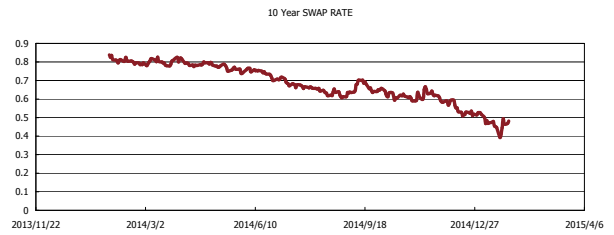
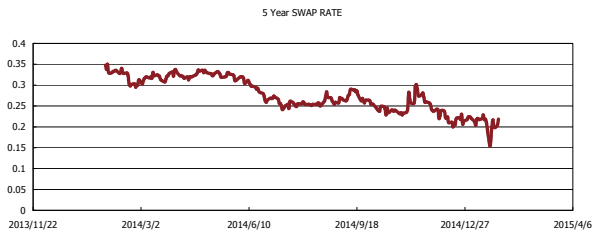
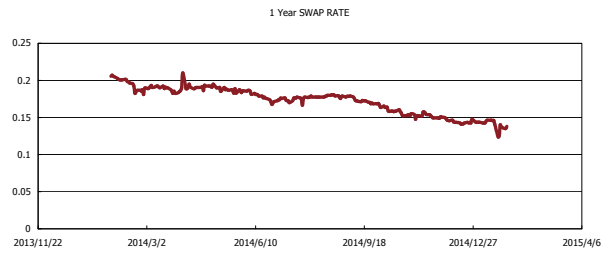
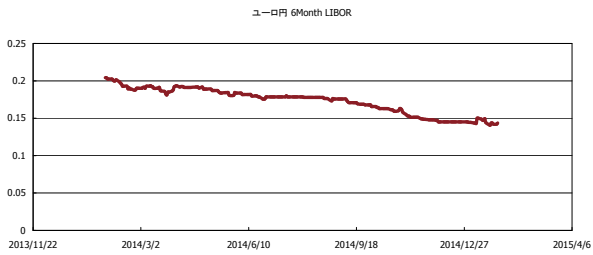


Kaede Market Report

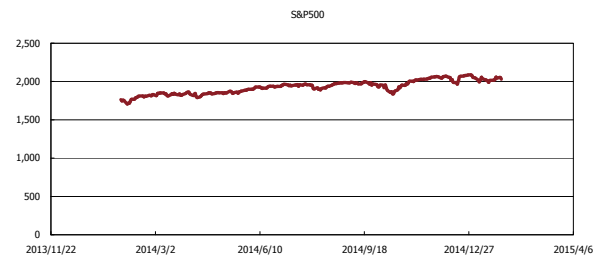
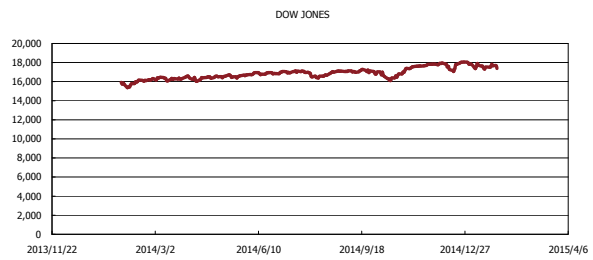
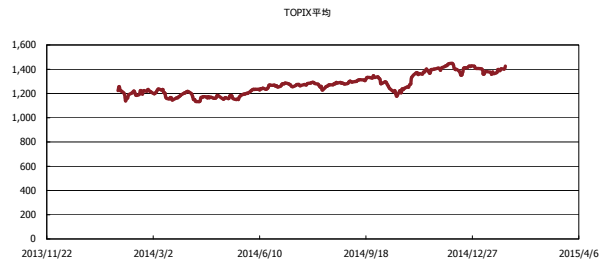
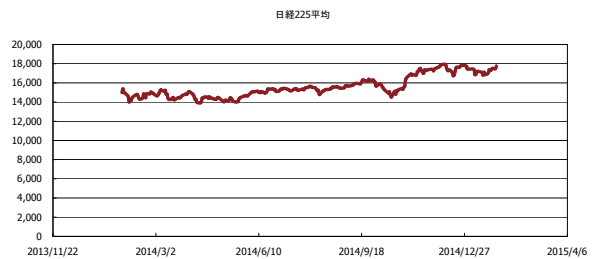
金利情報：Yield Curve



金利情報：ヒストリカル・データ



株価データ：ヒストリカル・データ



出所：Bloombergよりかえてキャピタルマネジメントにて作成