



Kaede Market Report

金利情報

	ACT/360							
	JPY	前日比	USD	前日比	EUR	前日比	GBP	前日比
O/N	0.03357	-0.005	0.1177	-0.0019	-0.07786	-0.01643	0.46938	0
1W	0.04071	-0.005	0.1367	-0.0004	-0.03071	-0.005	0.48375	0.005
1M	0.07143	-0.00143	0.1705	0.0025	-0.00357	-0.00071	0.50444	0.00313
2M	0.09071	0	0.2115	0.0005	0.01071	-0.00143	0.53088	0.00188
3M	0.10214	0.00143	0.2546	0.002	0.03357	-0.00072	0.564	0
6M	0.14357	0	0.3574	0.002	0.09429	-0.00214	0.6825	0.00187
1Y	0.26757	-0.00286	0.6179	-0.0045	0.235	-0.00429	0.96025	-0.00125

	ACT/365	
	JPY	前日比
O/N	-	-
1W	0.10818	0
1M	0.13	0
2M	0.15182	0
3M	0.17273	0
4M	0.20091	0
5M	0.23182	0
6M	0.25909	0
9M	0.28455	0
1Y	0.28636	0

Swap Rate

	ACT/360							
	JPY	前日比	USD	前日比	EUR	前日比	GBP	前日比
1Y	0.143	0.005	0.4085	0.0085	0.12	0.005	0.721	-0.0029
18M	0.14125	0.005	0.5845	0.00675	0.113	0.001	0.785	-0.002
2Y	0.1435	0.0075	0.7605	0.005	0.121	-0.002	0.867	-0.007
3Y	0.161	0.011	1.072	0.0012	0.153	-0.012	1.021	-0.016
4Y	0.1935	0.01475	1.3019	-0.0051	0.216	-0.0138	1.147	-0.023
5Y	0.2375	0.01875	1.4756	-0.007	0.2815	-0.0245	1.2488	-0.0282
7Y	0.34	0.0225	1.7152	-0.0127	0.454	-0.019	1.4016	-0.0274
10Y	0.51	0.02875	1.9328	-0.0182	0.702	-0.029	1.552	-0.039
12Y	0.6285	0.0285	2.0263	-0.0202	0.827	-0.0365	1.634	-0.035
15Y	0.8235	0.0235	2.1223	-0.022	0.975	-0.0337	1.7255	-0.0335
20Y	1.08625	0.02	2.216	-0.0245	1.13	-0.0219	1.819	-0.025
30Y	1.29625	0.0175	2.2839	-0.0254	1.244	-0.047	1.869	-0.0225

無担コール/O/N

	当日	前日比
Bid	0.07279	-0.02221
Ask	0.07279	-0.02221

プライムレート

	当日	前日比
短ブラ	1.475	0
長ブラ	1.05	0

国債先物

	当日	前日比
10年先物	147.88	-0.18

格付利回り情報：日本証券業協会

R&I	AAA	AA	A	BBB	BB
1Y		0.13	0.18	0.58	1.66
2Y		0.13	0.21	0.62	
3Y		0.15	0.24	0.81	
4Y		0.17	0.26	0.69	2.75
5Y		0.18	0.32	0.91	2.83
6Y		0.20	0.32	0.65	2.86
7Y		0.28	0.44	0.79	
8Y		0.34	0.49	0.43	
9Y		0.39	0.58	0.93	
10Y		0.52	0.83	0.69	
15Y		0.87	1.06	2.17	
20Y		1.48		2.71	

JCR	AAA	AA	A	BBB	BB
1Y	0.10	0.17	0.28	0.58	
2Y	0.11	0.19	0.36	0.36	
3Y	0.16	0.21	0.43	0.36	
4Y		0.24	0.46	0.49	
5Y	0.16	0.32	0.54	0.53	
6Y	0.19	0.27	0.53	1.56	
7Y	0.26	0.37	0.48	0.91	
8Y	0.31	0.46	0.51		
9Y	0.36	0.58	0.65	0.89	
10Y		0.73	0.93		
15Y	0.79	1.06	2.17		
20Y			2.71		

為替情報

	USD	EUR	JPY	GBP	CHF	CAD	AUD	NZD	HKD	NOK	SEK
SEK	8.22	9.33	6.98	12.48	9.08	6.60	6.56	6.13	1.06	1.06	1.00
NOK	7.78	8.83	6.60	11.80	8.59	6.25	6.20	5.80	1.00	1.00	0.95
HKD	7.75	8.80	6.58	11.77	8.56	6.23	6.18	5.78	1.00	1.00	0.94
NZD	1.34	1.52	0.01	2.03	1.48	1.08	1.07	1.00	0.17	0.17	0.16
AUD	1.25	1.42	1.06	1.90	1.38	1.01	1.00	0.94	0.16	0.16	0.15
CAD	1.25	1.41	1.06	1.89	1.37	1.00	0.99	0.93	0.16	0.16	0.15
CHF	0.91	1.03	0.77	1.37	1.00	0.73	0.72	0.68	0.12	0.12	0.11
GBP	0.66	0.75	0.56	1.00	0.73	0.53	0.53	0.49	0.08	0.08	0.08
JPY	117.80	133.75	1.00	178.79	130.07	94.61	93.93	87.87	15.20	15.15	14.33
EUR	0.88	1.00	0.75	1.34	0.97	0.71	0.70	0.66	0.11	0.11	0.11
USD	1.00	1.14	0.85	1.52	1.10	0.80	0.80	0.75	0.13	0.13	0.12

*100

株式情報

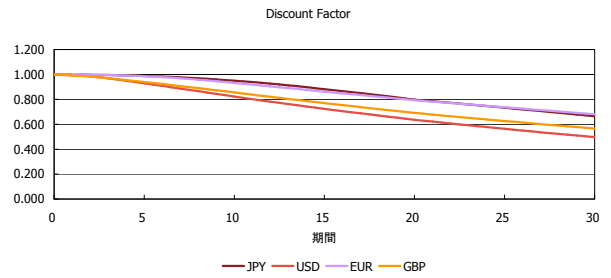
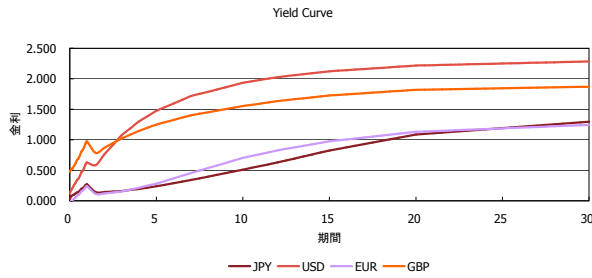
	日経225	前日比	TOPIX	前日比	JASDAQ	前日比	ダウ	前日比	S&P500	前日比	FT100	前日比
INDEX	17,796	-27	1,430	4	2,367	8	17,191	-196	1,992	-38	6,826	14

出所：Bloombergよりかえてキャピタルマネジメントにて作成

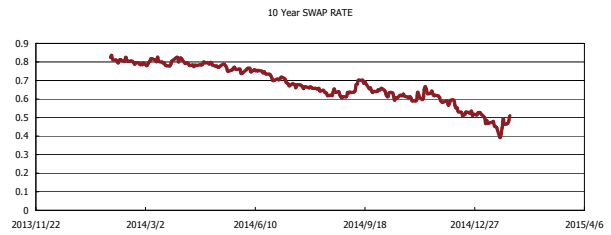
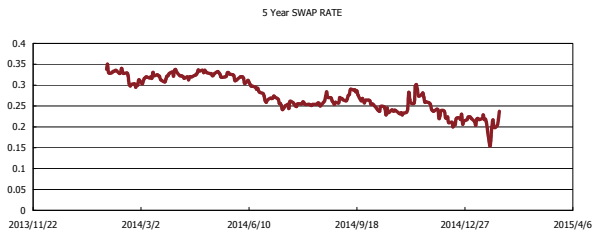
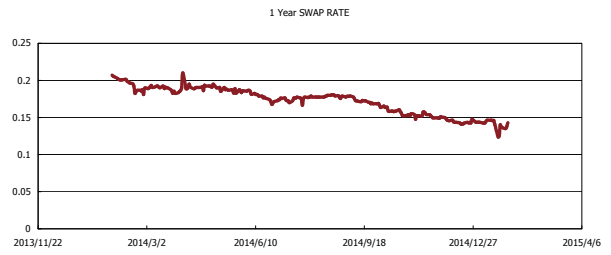
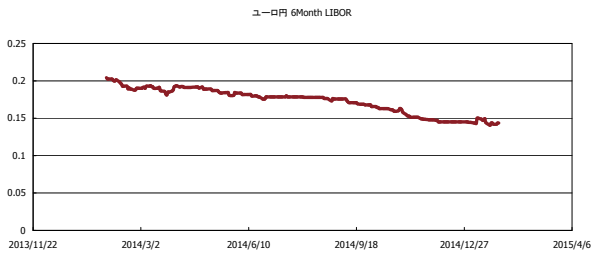


Kaede Market Report

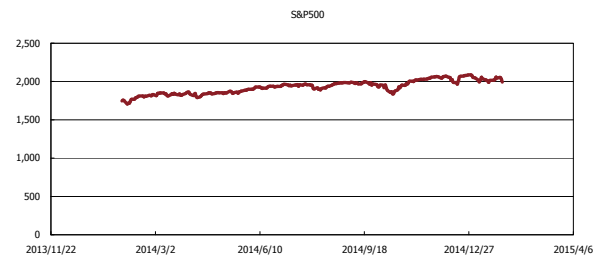
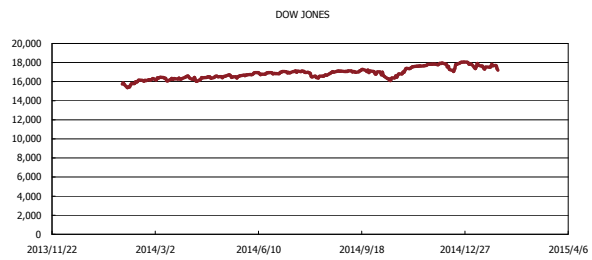
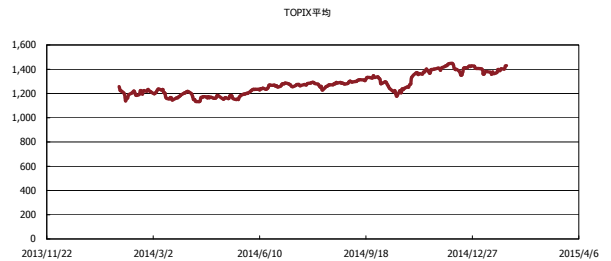
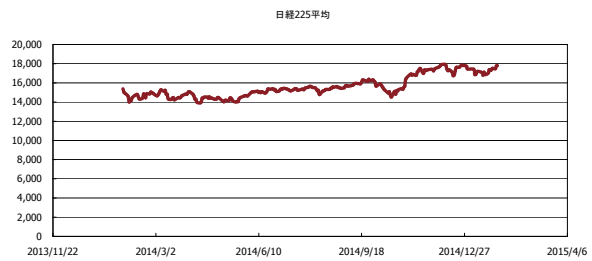
金利情報：Yield Curve



金利情報：ヒストリカル・データ



株価データ：ヒストリカル・データ



出所：Bloombergよりかえてキャピタルマネジメントにて作成