



Kaede Market Report

金利情報

LIBOR	ACT/360							
	JPY	前日比	USD	前日比	EUR	前日比	GBP	前日比
O/N	0.03857	0.005	0.1194	0.0017	-0.08071	-0.00285	0.47	0.00062
1W	0.04357	0.00286	0.1368	0.0001	-0.04571	-0.015	0.48188	-0.00187
1M	0.07571	0.00428	0.1709	0.0004	-0.005	-0.00143	0.50381	-0.00063
2M	0.09071	0	0.2106	-0.0009	0.00929	-0.00142	0.52963	-0.00125
3M	0.10357	0.00143	0.2546	0	0.03214	-0.00143	0.56463	0.00063
6M	0.14371	0.00014	0.3579	0.0005	0.095	0.00071	0.68375	0.00125
1Y	0.269	0.00143	0.6204	0.0025	0.23643	0.00143	0.96275	0.0025

TBOR	ACT/365	
	JPY	前日比
O/N	-	-
1W	0.10818	0
1M	0.13	0
2M	0.15182	0
3M	0.17273	0
4M	0.20091	0
5M	0.23182	0
6M	0.25818	-0.00091
9M	0.28364	-0.00091
1Y	0.28545	-0.00091

Swap Rate

Swap Rate	ACT/360							
	JPY	前日比	USD	前日比	EUR	前日比	GBP	前日比
1Y	0.1435	0.0005	0.409	0.0005	0.126	0.006	0.721	0
18M	0.1425	0.00125	0.5796	-0.0049	0.128	0.015	0.783	-0.002
2Y	0.1435	0	0.7502	-0.0103	0.141	0.02	0.86	-0.007
3Y	0.16125	0.00025	1.0525	-0.0195	0.178	0.025	1.013	-0.008
4Y	0.195	0.0015	1.2813	-0.0206	0.2443	0.0283	1.129	-0.018
5Y	0.23875	0.00125	1.4478	-0.0278	0.3195	0.038	1.223	-0.0258
7Y	0.34	0	1.6833	-0.0319	0.485	0.031	1.37	-0.0316
10Y	0.50625	-0.00375	1.8995	-0.0333	0.733	0.031	1.521	-0.031
12Y	0.62875	0.00025	1.9923	-0.034	0.865	0.038	1.601	-0.033
15Y	0.82625	0.00275	2.0868	-0.0355	1.01	0.035	1.693	-0.0325
20Y	1.09125	0.005	2.181	-0.035	1.1545	0.0245	1.794	-0.025
30Y	1.31125	0.015	2.2485	-0.0354	1.272	0.028	1.838	-0.031

無担コール/O/N		
	当日	前日比
Bid	0.069	-0.00379
Ask	0.12	0.04721

プライムレート		
	当日	前日比
短ブラ	1.475	0
長ブラ	1.05	0

国債先物		
	当日	前日比
10年先物	147.94	0.06

格付利回り情報：日本証券業協会

R&I	R&I				
	AAA	AA	A	BBB	BB
1Y	0.13	0.18	0.57	1.66	
2Y	0.13	0.21	0.62		
3Y	0.14	0.24	0.81		
4Y	0.17	0.26	0.67	2.74	
5Y	0.18	0.32	0.93	2.83	
6Y	0.20	0.32	0.65	2.86	
7Y	0.28	0.44	0.80		
8Y	0.34	0.49	0.44		
9Y	0.40	0.58	0.87		
10Y	0.50	0.83	0.68		
15Y	0.88	1.07	2.17		
20Y	1.46		2.72		

JCR	JCR				
	AAA	AA	A	BBB	BB
1Y	0.10	0.17	0.28	0.58	
2Y	0.11	0.19	0.36	0.36	
3Y	0.16	0.21	0.43	0.36	
4Y		0.24	0.46	0.49	
5Y	0.15	0.31	0.52	0.54	
6Y	0.19	0.28	0.54	1.56	
7Y	0.26	0.37	0.48	0.92	
8Y	0.31	0.46	0.52		
9Y	0.36	0.58	0.65	0.90	
10Y		0.73	0.94		
15Y	0.79	1.07	2.17		
20Y			2.72		

為替情報

	USD	EUR	JPY	GBP	CHF	CAD	AUD	NZD	HKD	NOK	SEK
SEK	8.28	9.36	6.99	12.46	8.96	6.54	6.39	5.99	1.07	1.06	1.00
NOK	7.84	8.87	6.63	11.80	8.49	6.20	6.06	5.68	1.01	1.00	0.95
HKD	7.75	8.76	6.55	11.67	8.39	6.13	5.99	5.61	1.00	0.99	0.94
NZD	1.38	1.56	0.01	2.08	1.50	1.09	1.07	1.00	0.18	0.18	0.17
AUD	1.29	1.46	1.09	1.95	1.40	1.02	1.00	0.94	0.17	0.17	0.16
CAD	1.27	1.43	1.07	1.90	1.37	1.00	0.98	0.92	0.16	0.16	0.15
CHF	0.92	1.04	0.78	1.39	1.00	0.73	0.71	0.67	0.12	0.12	0.11
GBP	0.66	0.75	0.56	1.00	0.72	0.53	0.51	0.48	0.09	0.08	0.08
JPY	118.34	133.78	1.00	178.08	128.07	93.55	91.42	85.65	15.26	15.09	14.30
EUR	0.88	1.00	0.75	1.33	0.96	0.70	0.68	0.64	0.11	0.11	0.11
USD	1.00	1.13	0.85	1.50	1.08	0.79	0.77	0.72	0.13	0.13	0.12

*100

株式情報

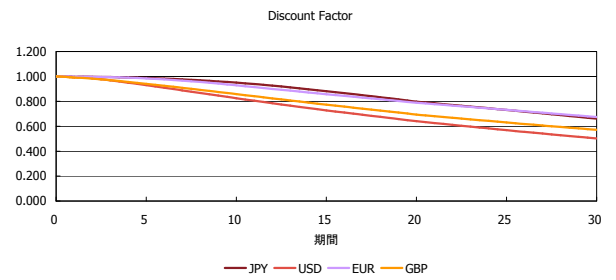
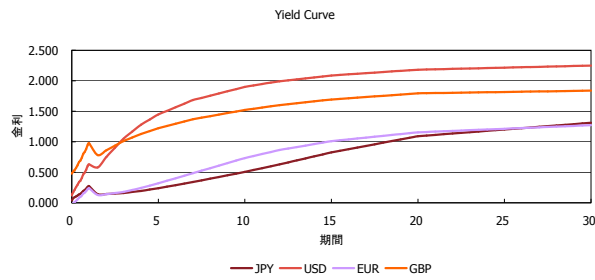
	日経225	前日比	TOPIX	前日比	JASDAQ	前日比	ダウ	前日比	S&P500	前日比	FT100	前日比
INDEX	17,606	190	1,414	-16	2,357	-10	17,417	225	2,019	27	6,811	-15

出所：Bloombergよりかえてキャピタルマネジメントにて作成

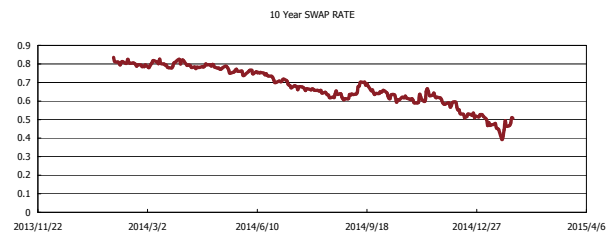
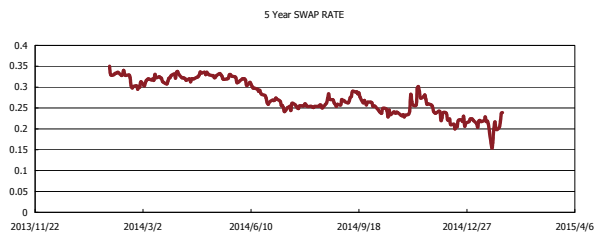
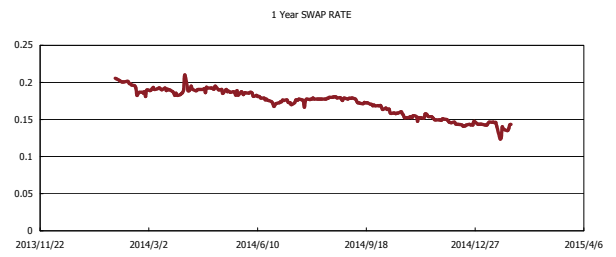
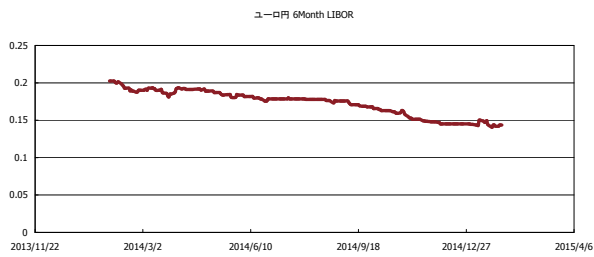


Kaede Market Report

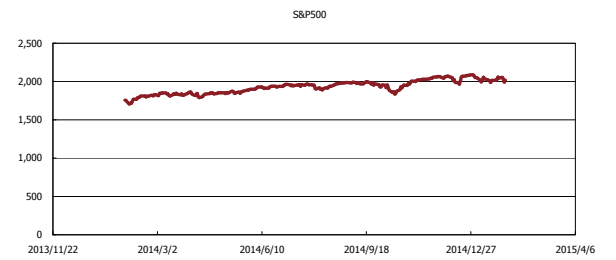
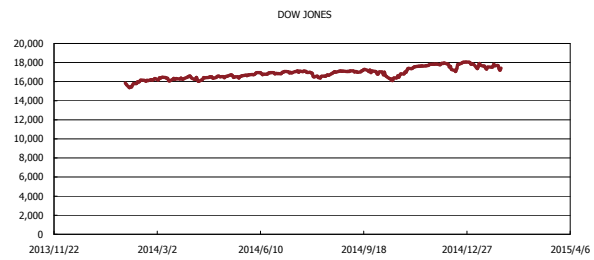
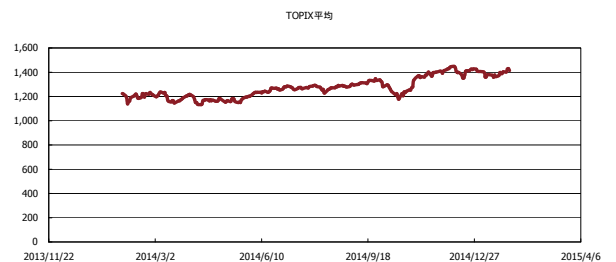
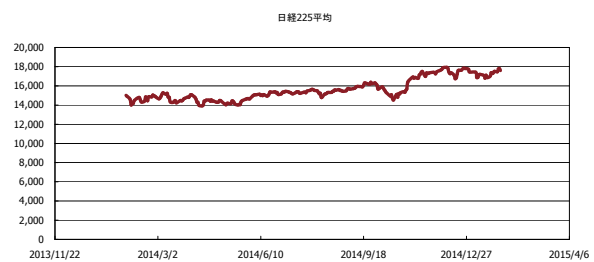
金利情報：Yield Curve



金利情報：ヒストリカル・データ



株価データ：ヒストリカル・データ



出所：Bloombergよりかえてキャピタルマネジメントにて作成