



## Kaede Market Report

## 金利情報

	ACT/360							
	JPY	前日比	USD	前日比	EUR	前日比	GBP	前日比
O/N	0.03857	0	0.115	-0.0044	0.01643	0.09714	0.47	0
1W	0.04357	0	0.1351	-0.0017	-0.04429	0.00142	0.47938	-0.0025
1M	0.07286	-0.00285	0.17125	0.00035	-0.00357	0.00143	0.50256	-0.00125
2M	0.095	0.00429	0.2104	-0.0002	0.01143	0.00214	0.52963	0
3M	0.10429	0.00072	0.2531	-0.0015	0.03214	0	0.56338	-0.00125
6M	0.14214	-0.00157	0.3574	-0.0005	0.09357	-0.00143	0.6825	-0.00125
1Y	0.26614	-0.00286	0.6209	0.0005	0.235	-0.00143	0.95588	-0.00687

	ACT/365	
	JPY	前日比
O/N	-	-
1W	0.10818	0
1M	0.13	0
2M	0.15182	0
3M	0.17273	0
4M	0.20091	0
5M	0.23182	0
6M	0.25818	0
9M	0.28364	0
1Y	0.28545	0

## Swap Rate

	JPY	前日比	USD	前日比	EUR	前日比	GBP	前日比
1Y	0.14125	-0.00225	0.398	-0.011	0.138	0.012	0.7166	-0.0044
18M	0.13988	-0.00262	0.552	-0.0276	0.143	0.015	0.768	-0.015
2Y	0.14075	-0.00275	0.706	-0.0442	0.1498	0.0088	0.838	-0.022
3Y	0.15125	-0.01	0.9851	-0.0674	0.1997	0.0217	0.982	-0.031
4Y	0.18	-0.015	1.1952	-0.0861	0.248	0.0037	1.093	-0.036
5Y	0.22	-0.01875	1.357	-0.0908	0.2998	-0.0197	1.181	-0.042
7Y	0.31625	-0.02375	1.5873	-0.096	0.447	-0.038	1.305	-0.065
10Y	0.485	-0.02125	1.8025	-0.097	0.672	-0.061	1.447	-0.074
12Y	0.60875	-0.02	1.898	-0.0943	0.795	-0.07	1.522	-0.079
15Y	0.81	-0.01625	1.996	-0.0908	0.9293	-0.0807	1.612	-0.081
20Y	1.0775	-0.01375	2.0938	-0.0872	1.069	-0.0855	1.7	-0.094
30Y	1.29875	-0.0125	2.1678	-0.0807	1.18	-0.092	1.757	-0.081

## 無担コール/O/N

	当日	前日比
Bid	0.07	-0.0245
Ask	0.12	0.0255

## プライムレート

	当日	前日比
短ブラ	1.475	0
長ブラ	1.05	0

## 国債先物

	当日	前日比
10年先物	148.13	0.19

## 格付利回り情報：日本証券業協会

R&I	AAA	AA	A	BBB	BB
1Y	0.13	0.18	0.58	1.66	
2Y	0.14	0.22	0.64		
3Y	0.15	0.24	0.81		
4Y	0.17	0.26	0.63	2.71	
5Y	0.18	0.31	0.93	2.82	
6Y	0.19	0.31	0.63	2.85	
7Y	0.26	0.42	0.78		
8Y	0.33	0.47	0.42		
9Y	0.39	0.58	0.86		
10Y	0.51	0.82	0.67		
15Y	0.88	1.05	2.16		
20Y	1.49		2.70		

JCR	AAA	AA	A	BBB	BB
1Y	0.11	0.17	0.29	0.60	
2Y	0.12	0.20	0.37	0.36	
3Y	0.16	0.21	0.43	0.36	
4Y		0.24	0.44	0.48	
5Y	0.15	0.30	0.52	0.53	
6Y	0.18	0.26	0.52	1.54	
7Y	0.25	0.36	0.47	0.91	
8Y	0.30	0.45	0.51		
9Y	0.35	0.57	0.65	0.88	
10Y		0.72	0.94		
15Y	0.78	1.05	2.16		
20Y			2.70		

## 為替情報

	USD	EUR	JPY	GBP	CHF	CAD	AUD	NZD	HKD	NOK	SEK
SEK	8.28	9.34	7.05	12.43	9.00	6.51	6.43	6.00	1.07	1.07	1.00
NOK	7.75	8.75	6.60	11.64	8.43	6.09	6.02	5.62	1.00	1.00	0.94
HKD	7.75	8.75	6.60	11.64	8.43	6.09	6.02	5.62	1.00	1.00	0.94
NZD	1.38	1.56	0.01	2.07	1.50	1.08	1.07	1.00	0.18	0.18	0.17
AUD	1.29	1.45	1.10	1.93	1.40	1.01	1.00	0.93	0.17	0.17	0.16
CAD	1.27	1.44	1.08	1.91	1.38	1.00	0.99	0.92	0.16	0.16	0.15
CHF	0.92	1.04	0.78	1.38	1.00	0.72	0.71	0.67	0.12	0.12	0.11
GBP	0.67	0.75	0.57	1.00	0.72	0.52	0.52	0.48	0.09	0.09	0.08
JPY	117.42	132.54	1.00	176.36	127.69	92.28	91.15	85.11	15.15	15.15	14.19
EUR	0.89	1.00	0.75	1.33	0.96	0.70	0.69	0.64	0.11	0.11	0.11
USD	1.00	1.13	0.85	1.50	1.09	0.79	0.78	0.72	0.13	0.13	0.12

\*100

## 株式情報

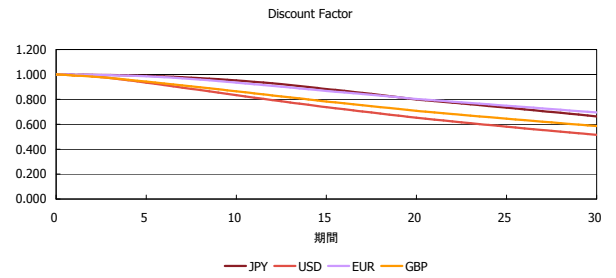
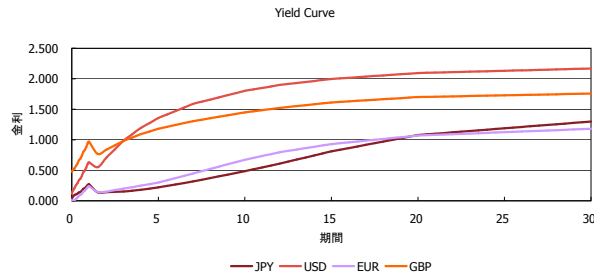
	日経225	前日比	TOPIX	前日比	JASDAQ	前日比	ダウ	前日比	S&P500	前日比	FT100	前日比
INDEX	17,674	-68	1,415	1	2,357	-1	17,165	-252	1,988	-30	6,749	-61

出所：Bloombergよりかえてキャピタルマネジメントにて作成

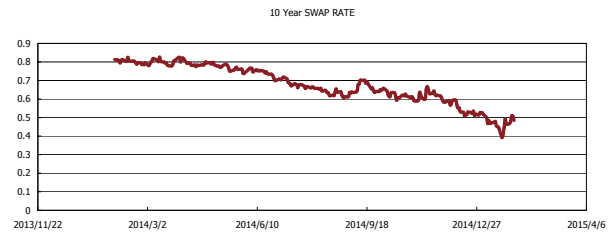
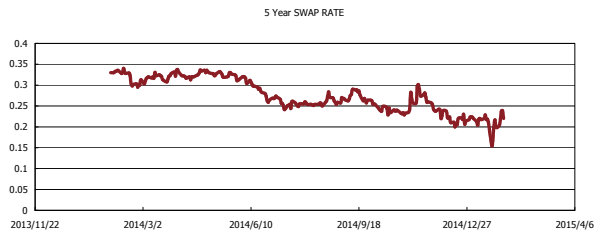
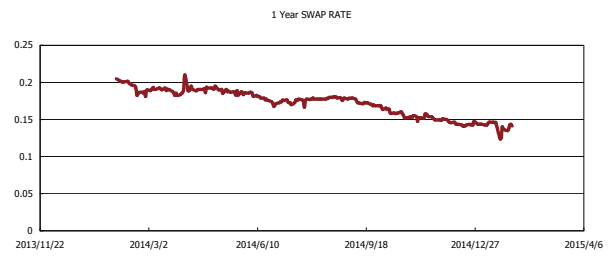
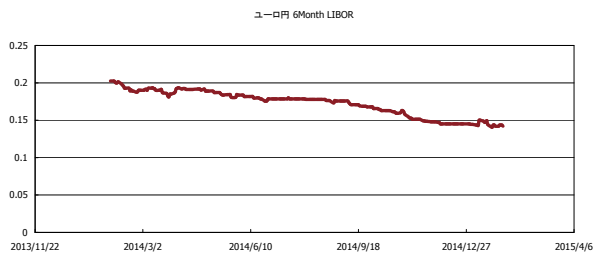


# Kaede Market Report

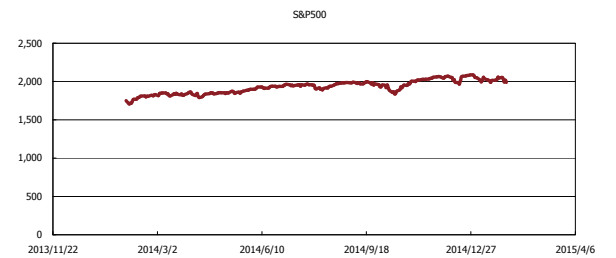
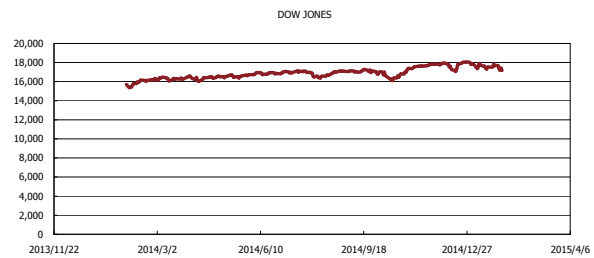
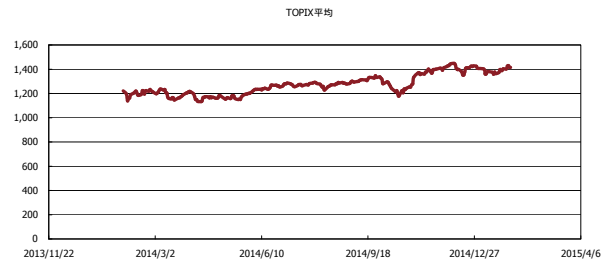
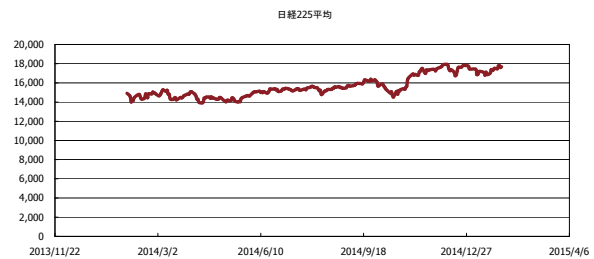
## 金利情報：Yield Curve



## 金利情報：ヒストリカル・データ



## 株価データ：ヒストリカル・データ



出所：Bloombergよりかえてキャピタルマネジメントにて作成