



Kaede Market Report

金利情報

LIBOR	ACT/360							
	JPY	前日比	USD	前日比	EUR	前日比	GBP	前日比
O/N	0.03857	0	0.116	0.001	-0.07214	-0.08857	0.47	0
1W	0.04357	0	0.136	0.0009	-0.045	-0.00071	0.47938	0
1M	0.07143	-0.00143	0.1695	-0.00175	-0.00357	0	0.50381	0.00125
2M	0.09214	-0.00286	0.2085	-0.0019	0.01143	0	0.52963	0
3M	0.10429	0	0.2521	-0.001	0.03214	0	0.56338	0
6M	0.14357	0.00143	0.3574	0	0.095	0.00143	0.6825	0
1Y	0.26471	-0.00143	0.6194	-0.0015	0.23714	0.00214	0.9565	0.00062

TIBOR	ACT/365	
	JPY	前日比
O/N	-	-
1W	0.10818	0
1M	0.13	0
2M	0.15182	0
3M	0.17273	0
4M	0.20091	0
5M	0.23182	0
6M	0.25818	0
9M	0.28364	0
1Y	0.28545	0

Swap Rate

Swap Rate	ACT/360							
	JPY	前日比	USD	前日比	EUR	前日比	GBP	前日比
1Y	0.1425	0.00125	0.3977	-0.0003	0.1385	0.0005	0.7237	0.0071
18M	0.14	0.0012	0.55305	0.00105	0.137	-0.006	0.78	0.012
2Y	0.14125	0.0005	0.7084	0.0024	0.147	-0.0028	0.855	0.017
3Y	0.15125	0	0.9855	0.0004	0.185	-0.0147	1.006	0.024
4Y	0.1825	0.0025	1.1945	-0.0007	0.24	-0.008	1.12	0.027
5Y	0.22375	0.00375	1.3528	-0.0042	0.3075	0.0077	1.2063	0.0253
7Y	0.325	0.00875	1.586	-0.0013	0.458	0.011	1.3375	0.0325
10Y	0.49	0.005	1.8027	0.0002	0.6848	0.0128	1.472	0.025
12Y	0.6125	0.00375	1.8978	-0.0002	0.8028	0.0078	1.543	0.021
15Y	0.81	0	1.9962	0.0002	0.9343	0.005	1.6285	0.0165
20Y	1.075	-0.0025	2.0907	-0.0031	1.06	-0.009	1.717	0.017
30Y	1.2975	-0.00125	2.1662	-0.0016	1.1705	-0.0095	1.757	0

無担コールロ/ノ		
	当日	前日比
Bid	0.07	-0.025
Ask	0.07138	-0.02362

プライムレート		
	当日	前日比
短ブラ	1.475	0
長ブラ	1.05	0

国債先物		
	当日	前日比
10年先物	148.01	-0.12

格付利回り情報：日本証券業協会

R&I	R&I				
	AAA	AA	A	BBB	BB
1Y	0.13	0.18	0.58	1.66	
2Y	0.14	0.22	0.68		
3Y	0.15	0.25	0.77		
4Y	0.18	0.27	0.64	2.72	
5Y	0.19	0.32	0.94	2.83	
6Y	0.20	0.31	0.64	2.85	
7Y	0.27	0.43	0.79		
8Y	0.34	0.48	0.43		
9Y	0.39	0.58	0.86		
10Y	0.51	0.82	0.67		
15Y	0.87	1.05	2.15		
20Y	1.48		2.70		

JCR	JCR				
	AAA	AA	A	BBB	BB
1Y	0.10	0.16	0.28	0.60	
2Y	0.12	0.19	0.37	0.36	
3Y	0.17	0.22	0.44	0.36	
4Y		0.25	0.45	0.48	
5Y	0.16	0.32	0.53	0.53	
6Y	0.19	0.27	0.53	1.55	
7Y	0.26	0.37	0.48	0.92	
8Y	0.31	0.46	0.51		
9Y	0.35	0.57	0.65	0.88	
10Y		0.72	0.90		
15Y	0.77	1.05	2.15		
20Y			2.70		

為替情報

	USD	EUR	JPY	GBP	CHF	CAD	AUD	NZD	HKD	NOK	SEK
SEK	8.29	9.40	7.07	12.46	8.93	6.59	6.48	6.05	1.07	1.09	1.00
NOK	7.64	8.66	6.51	11.48	8.23	6.07	5.97	5.58	0.99	1.00	0.92
HKD	7.75	8.79	6.61	11.65	8.35	6.16	6.06	5.66	1.00	1.01	0.94
NZD	1.37	1.55	0.01	2.06	1.48	1.09	1.07	1.00	0.18	0.18	0.17
AUD	1.28	1.45	1.09	1.92	1.38	1.02	1.00	0.93	0.16	0.17	0.15
CAD	1.26	1.43	1.07	1.89	1.36	1.00	0.98	0.92	0.16	0.16	0.15
CHF	0.93	1.05	0.79	1.39	1.00	0.74	0.73	0.68	0.12	0.12	0.11
GBP	0.67	0.75	0.57	1.00	0.72	0.53	0.52	0.49	0.09	0.09	0.08
JPY	117.31	132.95	1.00	176.28	126.40	93.25	91.70	85.65	15.13	15.35	14.15
EUR	0.88	1.00	0.75	1.33	0.95	0.70	0.69	0.64	0.11	0.12	0.11
USD	1.00	1.13	0.85	1.50	1.08	0.79	0.78	0.73	0.13	0.13	0.12

*100

株式情報

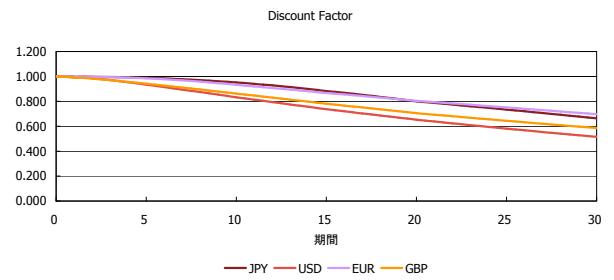
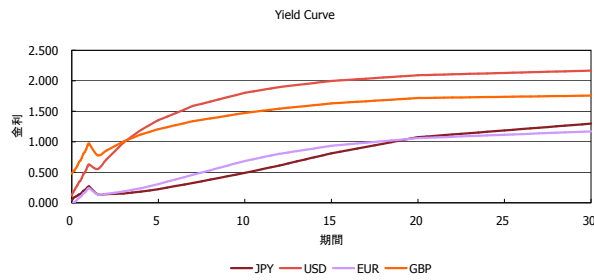
	日経225	前日比	TOPIX	前日比	JASDAQ	前日比	ダウ	前日比	S&P500	前日比	FT100	前日比
INDEX	17,558	116	1,409	-6	2,352	-4	17,361	196	2,017	29	6,783	33

出所：Bloombergよりかえてキャピタルマネジメントにて作成

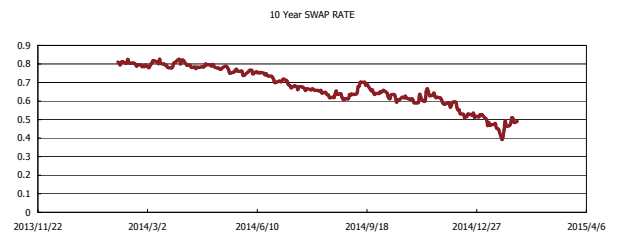
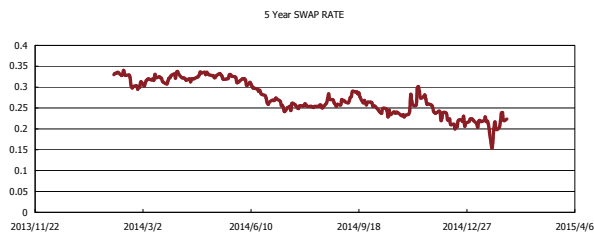
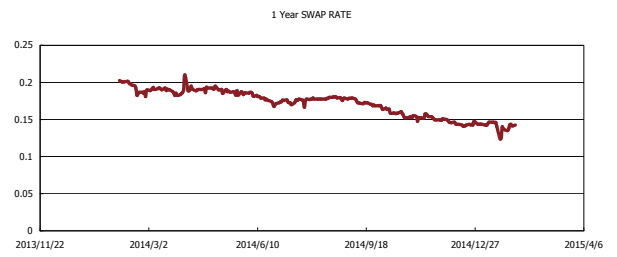
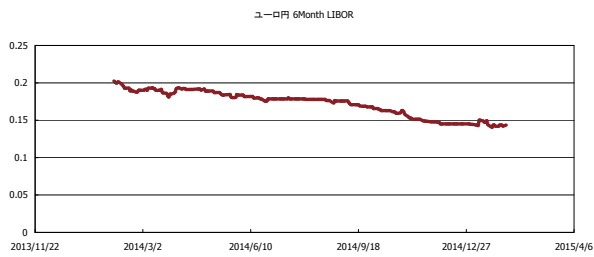


Kaede Market Report

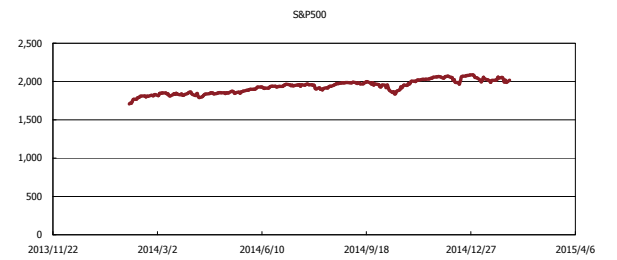
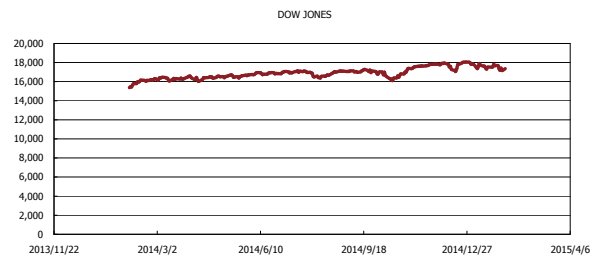
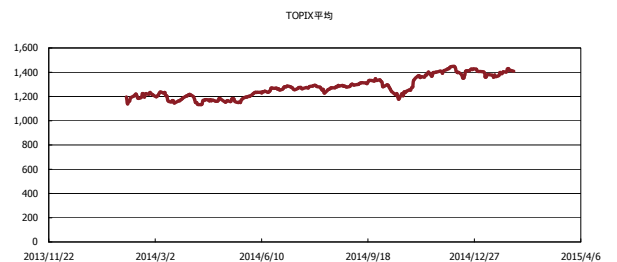
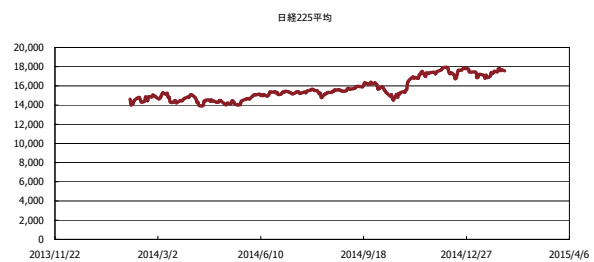
金利情報：Yield Curve



金利情報：ヒストリカル・データ



株価データ：ヒストリカル・データ



出所：Bloombergよりかえてキャピタルマネジメントにて作成