



## Kaede Market Report

## 金利情報

LIBOR	ACT/360							
	JPY	前日比	USD	前日比	EUR	前日比	GBP	前日比
O/N	0.03714	-0.00143	0.1175	0.0015	-0.07357	-0.00143	0.47	0
1W	0.04214	-0.00143	0.136	0	-0.05071	-0.00571	0.47938	0
1M	0.07571	0.00428	0.171	0.0015	-0.00429	-0.00072	0.50538	0.00157
2M	0.095	0.00286	0.2085	0	0.01143	0	0.53369	0.00406
3M	0.10429	0	0.2551	0.003	0.02786	-0.00428	0.56338	0
6M	0.14214	-0.00143	0.3588	0.0014	0.09286	-0.00214	0.6825	0
1Y	0.26614	0.00143	0.61815	-0.00125	0.23429	-0.00285	0.95556	-0.00094

TBOR	ACT/365	
	JPY	前日比
O/N	-	-
1W	0.10818	0
1M	0.13	0
2M	0.15182	0
3M	0.17273	0
4M	0.20091	0
5M	0.23182	0
6M	0.25818	0
9M	0.28273	-0.00091
1Y	0.28455	-0.0009

## Swap Rate

Swap Rate	ACT/360							
	JPY	前日比	USD	前日比	EUR	前日比	GBP	前日比
1Y	0.1465	0.004	0.4129	0.0152	0.1225	-0.016	0.728	0.0043
18M	0.14625	0.00625	0.5772	0.02415	0.126	-0.011	0.797	0.017
2Y	0.145	0.00375	0.7415	0.0331	0.132	-0.015	0.882	0.027
3Y	0.15875	0.0075	1.0373	0.0518	0.1773	-0.0077	1.048	0.042
4Y	0.2015	0.019	1.2603	0.0658	0.2378	-0.0022	1.178	0.058
5Y	0.249	0.02525	1.4289	0.0761	0.3105	0.003	1.2798	0.0735
7Y	0.3565	0.0315	1.6725	0.0865	0.47	0.012	1.4215	0.084
10Y	0.5275	0.0375	1.8957	0.093	0.709	0.0242	1.564	0.092
12Y	0.6505	0.038	1.9955	0.0977	0.832	0.0292	1.636	0.093
15Y	0.8475	0.0375	2.0955	0.0993	0.965	0.0307	1.723	0.0945
20Y	1.111	0.036	2.1899	0.0992	1.1085	0.0485	1.8087	0.0917
30Y	1.325	0.0275	2.264	0.0978	1.215	0.0445	1.845	0.088

## 無担コール/O/N

無担コール/O/N	当日	前日比
	Bid	0.07
Ask	0.12	0.04862

## プライムレート

プライムレート	当日	前日比
	短ブラ	1.475
長ブラ	1.05	0

## 国債先物

国債先物	当日	前日比
	10年先物	147.38

## 格付利回り情報：日本証券業協会

R&I	AAA	AA	A	BBB	BB
	1Y	0.13	0.19	0.58	1.67
2Y	0.15	0.23	0.69		
3Y	0.18	0.27	0.79		
4Y	0.21	0.30	0.68	2.75	
5Y	0.23	0.36	0.98	2.86	
6Y	0.26	0.37	0.69	2.91	
7Y	0.34	0.50	0.85		
8Y	0.41	0.55	0.50		
9Y	0.46	0.65	0.92		
10Y	0.58	0.88	0.73		
15Y	0.93	1.11	2.22		
20Y	1.54		2.75		

## JCR

JCR	AAA	AA	A	BBB	BB
	1Y	0.12	0.17	0.29	0.60
2Y	0.14	0.21	0.39	0.37	
3Y	0.19	0.24	0.46	0.37	
4Y		0.28	0.49	0.51	
5Y	0.20	0.36	0.57	0.57	
6Y	0.25	0.33	0.59	1.60	
7Y	0.32	0.43	0.54	0.97	
8Y	0.37	0.52	0.58		
9Y	0.42	0.64	0.71	0.94	
10Y		0.79	0.96		
15Y	0.84	1.11	2.22		
20Y			2.75		

## 為替情報

	USD	EUR	JPY	GBP	CHF	CAD	AUD	NZD	HKD	NOK	SEK
SEK	8.22	9.43	7.00	12.46	8.91	6.61	6.38	6.02	1.06	1.09	1.00
NOK	7.53	8.63	6.41	11.41	8.16	6.05	5.84	5.51	0.97	1.00	0.92
HKD	7.75	8.89	6.61	11.76	8.40	6.24	6.02	5.68	1.00	1.03	0.94
NZD	1.37	1.57	0.01	2.07	1.48	1.10	1.06	1.00	0.18	0.18	0.17
AUD	1.29	1.48	1.10	1.95	1.40	1.04	1.00	0.94	0.17	0.17	0.16
CAD	1.24	1.43	1.06	1.88	1.35	1.00	0.96	0.91	0.16	0.17	0.15
CHF	0.92	1.06	0.79	1.40	1.00	0.74	0.72	0.68	0.12	0.12	0.11
GBP	0.66	0.76	0.56	1.00	0.71	0.53	0.51	0.48	0.09	0.09	0.08
JPY	117.36	134.62	1.00	177.92	127.19	94.40	91.07	85.94	15.14	15.59	14.28
EUR	0.87	1.00	0.74	1.32	0.94	0.70	0.68	0.64	0.11	0.12	0.11
USD	1.00	1.15	0.85	1.52	1.08	0.80	0.78	0.73	0.13	0.13	0.12

\*100

## 株式情報

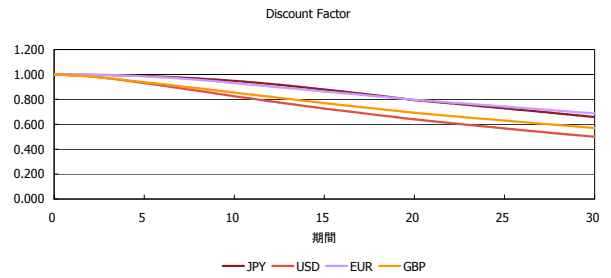
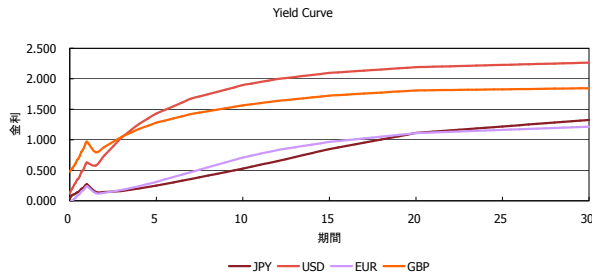
INDEX	日経225	前日比	TOPIX	前日比	JASDAQ	前日比	ダウ	前日比	S&P500	前日比	FT100	前日比
		17,336	222	1,392	-16	2,330	-23	17,666	305	2,042	25	6,872

出所：Bloombergよりかえてキャピタルマネジメントにて作成

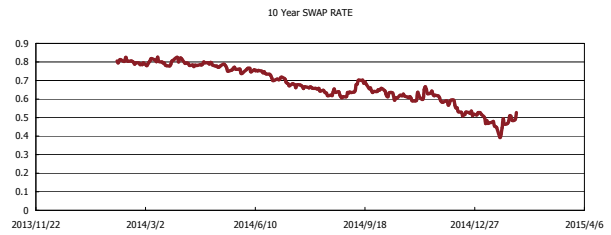
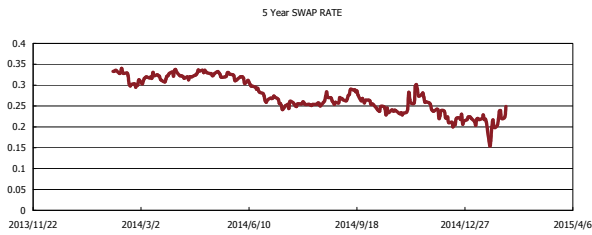
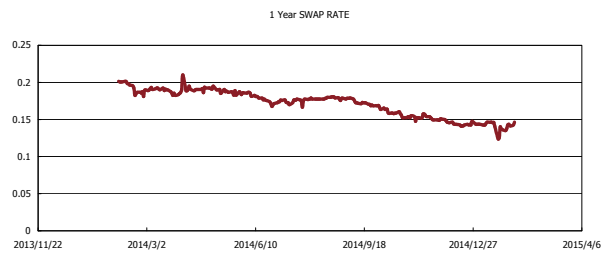
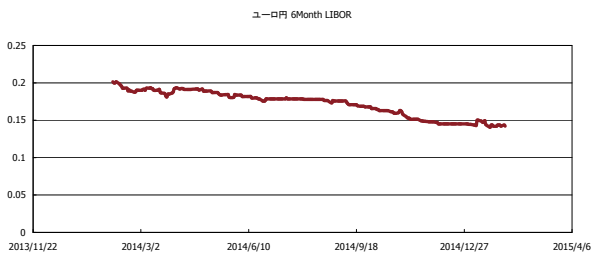


# Kaede Market Report

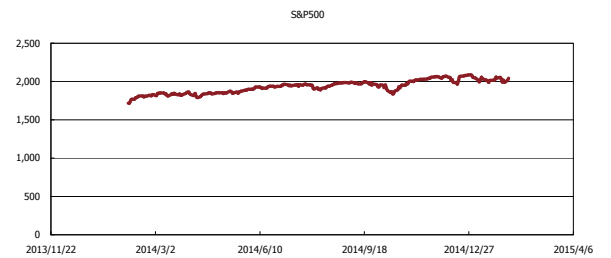
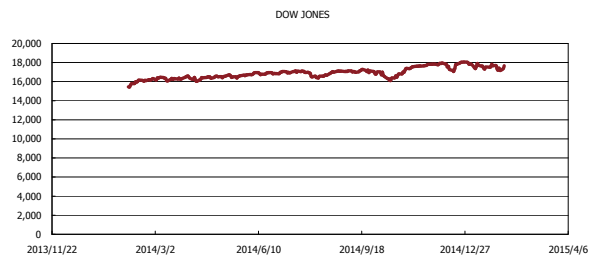
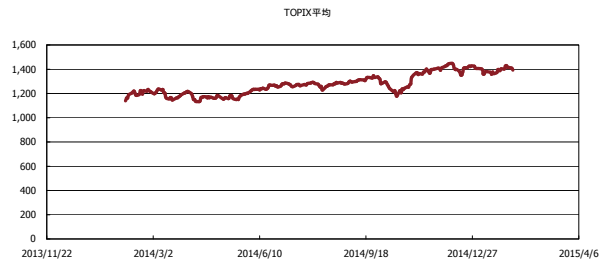
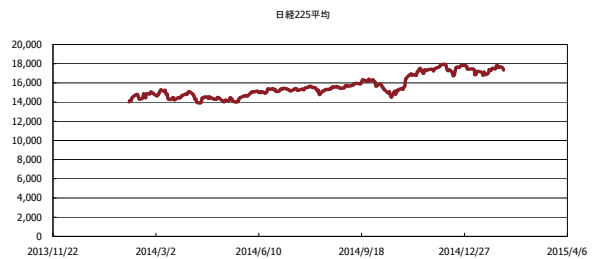
## 金利情報：Yield Curve



## 金利情報：ヒストリカル・データ



## 株価データ：ヒストリカル・データ



出所：Bloombergよりかえてキャピタルマネジメントにて作成