



Kaede Market Report

金利情報

LIBOR	ACT/360							
	JPY	前日比	USD	前日比	EUR	前日比	GBP	前日比
O/N	0.03714	0	0.118	0.0005	-0.08	-0.00643	0.47063	0.00063
1W	0.04214	0	0.137	0.001	-0.05286	-0.00215	0.47906	-0.00032
1M	0.07571	0	0.1735	0.0025	-0.00429	0	0.50475	-0.00063
2M	0.095	0	0.2105	0.002	0.01143	0	0.53463	0.00094
3M	0.10429	0	0.2551	0	0.02571	-0.00215	0.564	0.00062
6M	0.14357	0.00143	0.3608	0.002	0.09	-0.00286	0.68456	0.00206
1Y	0.26186	-0.00428	0.6254	0.00725	0.22643	-0.00786	0.96119	0.00563

TIBOR	ACT/365	
	JPY	前日比
O/N	-	-
1W	0.10818	0
1M	0.13	0
2M	0.15182	0
3M	0.17273	0
4M	0.20091	0
5M	0.23182	0
6M	0.25818	0
9M	0.28182	-0.00091
1Y	0.28364	-0.00091

Swap Rate

Swap Rate	ACT/360							
	JPY	前日比	USD	前日比	EUR	前日比	GBP	前日比
1Y	0.1465	0	0.4255	0.0126	0.13	0.0075	0.737	0.009
18M	0.1475	0.00125	0.5964	0.0192	0.128	0.002	0.812	0.015
2Y	0.151	0.006	0.7673	0.0258	0.1425	0.0105	0.902	0.02
3Y	0.17	0.01125	1.0733	0.036	0.177	-0.0003	1.0755	0.0275
4Y	0.21	0.0085	1.3023	0.042	0.239	0.0012	1.2125	0.0345
5Y	0.26125	0.01225	1.4768	0.0479	0.3095	-0.001	1.3138	0.034
7Y	0.37	0.0135	1.7275	0.055	0.473	0.003	1.4621	0.0406
10Y	0.545	0.0175	1.957	0.0613	0.712	0.003	1.606	0.042
12Y	0.665	0.0145	2.059	0.0635	0.8415	0.0095	1.681	0.045
15Y	0.8625	0.015	2.1627	0.0672	0.971	0.006	1.768	0.045
20Y	1.14	0.029	2.258	0.0681	1.11	0.0015	1.855	0.0463
30Y	1.37	0.045	2.334	0.07	1.212	-0.003	1.891	0.046

無担コール/O/N		
	当日	前日比
Bid	0.071	-0.024
Ask	0.07298	-0.02202

プライムレート		
	当日	前日比
短ブラ	1.475	0
長ブラ	1.05	0

国債先物		
	当日	前日比
10年先物	147.3	-0.08

格付利回り情報：日本証券業協会

R&I	R&I				
	AAA	AA	A	BBB	BB
1Y		0.14	0.19	0.59	1.67
2Y		0.16	0.24	0.70	
3Y		0.18	0.28	0.80	
4Y		0.22	0.31	0.68	2.75
5Y		0.23	0.37	0.98	2.86
6Y		0.26	0.38	0.70	2.91
7Y		0.34	0.50	0.86	
8Y		0.42	0.56	0.52	
9Y		0.48	0.67	0.94	
10Y		0.60	0.91	0.75	
15Y		0.98	1.16	2.27	
20Y		1.61		2.83	

JCR	JCR				
	AAA	AA	A	BBB	BB
1Y	0.13	0.18	0.29	0.61	
2Y	0.15	0.22	0.40	0.38	
3Y	0.20	0.25	0.47	0.38	
4Y		0.29	0.49	0.52	
5Y	0.21	0.36	0.58	0.58	
6Y	0.26	0.34	0.60	1.61	
7Y	0.33	0.44	0.55	0.98	
8Y	0.39	0.54	0.60		
9Y	0.44	0.66	0.73	0.96	
10Y		0.82	0.99		
15Y	0.88	1.16	2.27		
20Y			2.83		

為替情報

	USD	EUR	JPY	GBP	CHF	CAD	AUD	NZD	HKD	NOK	SEK
SEK	8.26	9.43	7.03	12.56	8.95	6.58	6.41	6.09	1.07	1.09	1.00
NOK	7.56	8.63	6.44	11.50	8.20	6.02	5.86	5.57	0.98	1.00	0.92
HKD	7.75	8.85	6.60	11.79	8.40	6.17	6.01	5.71	1.00	1.02	0.94
NZD	1.36	1.55	0.01	2.06	1.47	1.08	1.05	1.00	0.18	0.18	0.16
AUD	1.29	1.47	1.10	1.96	1.40	1.03	1.00	0.95	0.17	0.17	0.16
CAD	1.26	1.43	1.07	1.91	1.36	1.00	0.97	0.93	0.16	0.17	0.15
CHF	0.92	1.05	0.79	1.40	1.00	0.73	0.72	0.68	0.12	0.12	0.11
GBP	0.66	0.75	0.56	1.00	0.71	0.52	0.51	0.48	0.08	0.09	0.08
JPY	117.52	134.15	1.00	178.65	127.37	93.55	91.11	86.57	15.16	15.54	14.22
EUR	0.88	1.00	0.75	1.33	0.95	0.70	0.68	0.65	0.11	0.12	0.11
USD	1.00	1.14	0.85	1.52	1.08	0.80	0.78	0.74	0.13	0.13	0.12

*100

株式情報

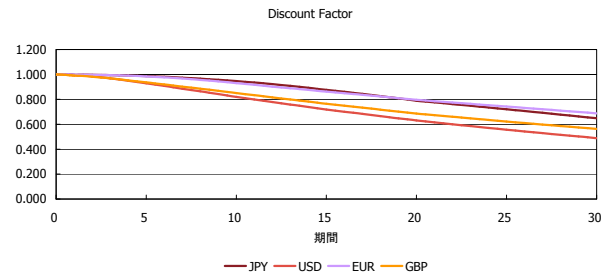
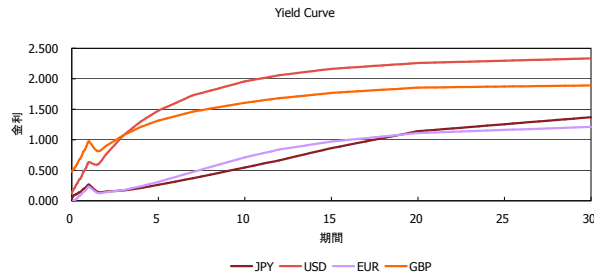
INDEX	日経225	前日比	TOPIX	前日比	JASDAQ	前日比	ダウ	前日比	S&P500	前日比	FT100	前日比
	17,679	-343	1,417	25	2,340	10	17,673	7	2,030	-12	6,860	-12

出所：Bloombergよりかえてキャピタルマネジメントにて作成

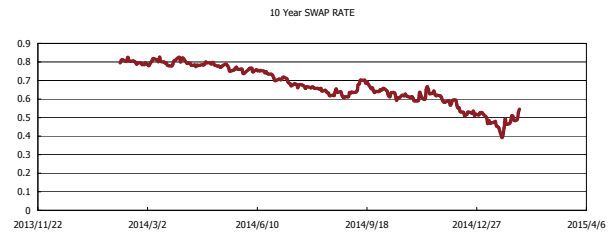
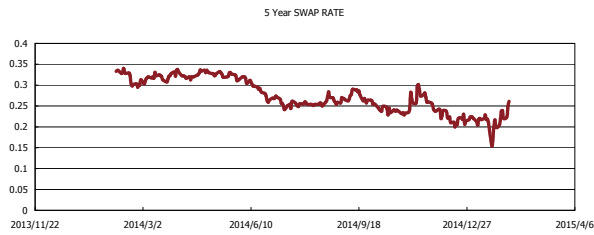
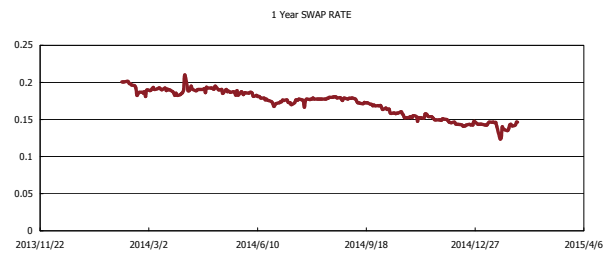
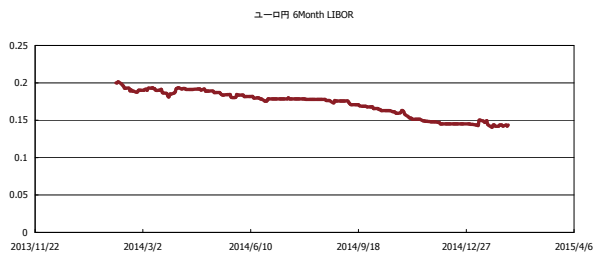


Kaede Market Report

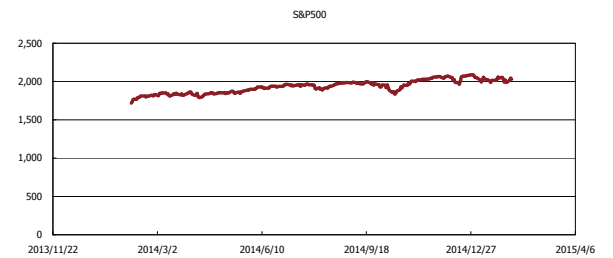
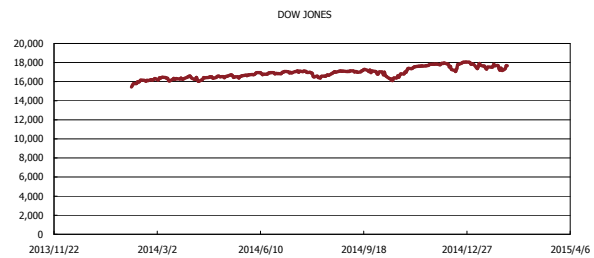
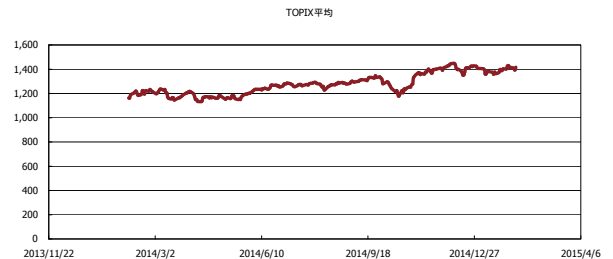
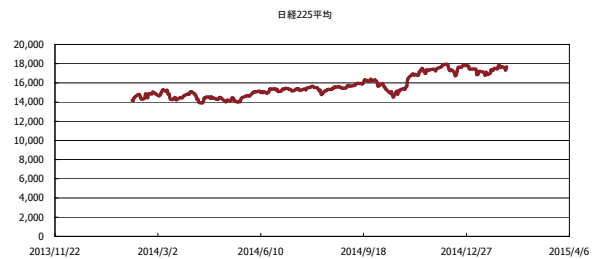
金利情報：Yield Curve



金利情報：ヒストリカル・データ



株価データ：ヒストリカル・データ



出所：Bloombergよりかえてキャピタルマネジメントにて作成