



Kaede Market Report

金利情報

LIBOR	ACT/360							
	JPY	前日比	USD	前日比	EUR	前日比	GBP	前日比
O/N	0.03714	0	0.118	0	-0.08714	-0.00714	0.47063	0
1W	0.04214	0	0.136	-0.001	-0.055	-0.00214	0.48	0.00094
1M	0.07429	-0.00142	0.171	-0.0025	-0.00714	-0.00285	0.50413	-0.00062
2M	0.09357	-0.00143	0.21025	-0.00025	0.01071	-0.00072	0.53338	-0.00125
3M	0.10429	0	0.2561	0.001	0.02571	0	0.56369	-0.00031
6M	0.14071	-0.00286	0.3624	0.0016	0.09071	0.00071	0.68394	-0.00062
1Y	0.26471	0.00285	0.629	0.0036	0.22857	0.00214	0.96119	0

TBOR	ACT/365	
	JPY	前日比
O/N	-	-
1W	0.10818	0
1M	0.13	0
2M	0.15182	0
3M	0.17273	0
4M	0.20091	0
5M	0.23182	0
6M	0.25818	0
9M	0.28182	0
1Y	0.28364	0

Swap Rate

Swap Rate	ACT/360							
	JPY	前日比	USD	前日比	EUR	前日比	GBP	前日比
1Y	0.1465	0	0.4293	0.0038	0.133	0.003	0.739	0.002
18M	0.14875	0.00125	0.59665	0.00025	0.1325	0.0045	0.821	0.009
2Y	0.15125	0.00025	0.764	-0.0033	0.141	-0.0015	0.917	0.015
3Y	0.16875	-0.00125	1.0605	-0.0128	0.1825	0.0055	1.097	0.0215
4Y	0.20875	-0.00125	1.2845	-0.0178	0.2435	0.0045	1.235	0.0225
5Y	0.26	-0.00125	1.4548	-0.022	0.315	0.0055	1.3388	0.025
7Y	0.37	0	1.702	-0.0255	0.477	0.004	1.486	0.0239
10Y	0.545	0	1.932	-0.025	0.713	0.001	1.629	0.023
12Y	0.6675	0.0025	2.0388	-0.0202	0.8313	-0.0102	1.705	0.024
15Y	0.865	0.0025	2.142	-0.0207	0.962	-0.009	1.7945	0.0265
20Y	1.1275	-0.0125	2.2365	-0.0215	1.09	-0.02	1.886	0.031
30Y	1.3475	-0.0225	2.3138	-0.0202	1.197	-0.015	1.9215	0.0305

無担コール/O/N		
	当日	前日比
Bid	0.07	-0.00298
Ask	0.12	0.04702

プライムレート		
	当日	前日比
短ブラ	1.475	0
長ブラ	1.05	0

国債先物		
	当日	前日比
10年先物	147.33	0.03

格付利回り情報：日本証券業協会

R&I	R&I				
	AAA	AA	A	BBB	BB
1Y	0.14	0.20	0.59	1.67	
2Y	0.17	0.25	0.71		
3Y	0.19	0.29	0.81		
4Y	0.23	0.32	0.69	2.75	
5Y	0.23	0.37	0.98	2.86	
6Y	0.26	0.37	0.69	2.91	
7Y	0.34	0.50	0.85		
8Y	0.41	0.55	0.51		
9Y	0.46	0.65	0.93		
10Y	0.58	0.89	0.73		
15Y	0.95	1.13	2.24		
20Y	1.54		2.76		

JCR	JCR				
	AAA	AA	A	BBB	BB
1Y	0.14	0.18	0.30	0.61	
2Y	0.16	0.23	0.41	0.38	
3Y	0.21	0.26	0.48	0.39	
4Y		0.30	0.50	0.52	
5Y	0.20	0.36	0.57	0.57	
6Y	0.25	0.33	0.59	1.60	
7Y	0.33	0.44	0.55	0.97	
8Y	0.38	0.53	0.58		
9Y	0.43	0.64	0.72	0.95	
10Y		0.79	0.96		
15Y	0.86	1.13	2.24		
20Y			2.76		

為替情報

	USD	EUR	JPY	GBP	CHF	CAD	AUD	NZD	HKD	NOK	SEK
SEK	8.26	9.45	7.04	12.63	8.95	6.64	6.44	6.10	1.07	1.10	1.00
NOK	7.53	8.62	6.42	11.52	8.16	6.05	5.87	5.56	0.97	1.00	0.91
HKD	7.75	8.88	6.61	11.86	8.40	6.23	6.04	5.73	1.00	1.03	0.94
NZD	1.35	1.55	0.01	2.07	1.47	1.09	1.05	1.00	0.17	0.18	0.16
AUD	1.28	1.47	1.09	1.96	1.39	1.03	1.00	0.95	0.17	0.17	0.16
CAD	1.24	1.42	1.06	1.90	1.35	1.00	0.97	0.92	0.16	0.17	0.15
CHF	0.92	1.06	0.79	1.41	1.00	0.74	0.72	0.68	0.12	0.12	0.11
GBP	0.65	0.75	0.56	1.00	0.71	0.53	0.51	0.48	0.08	0.09	0.08
JPY	117.30	134.32	1.00	179.47	127.11	94.35	91.44	86.67	15.13	15.58	14.21
EUR	0.87	1.00	0.74	1.34	0.95	0.70	0.68	0.65	0.11	0.12	0.11
USD	1.00	1.15	0.85	1.53	1.08	0.80	0.78	0.74	0.13	0.13	0.12

*100

株式情報

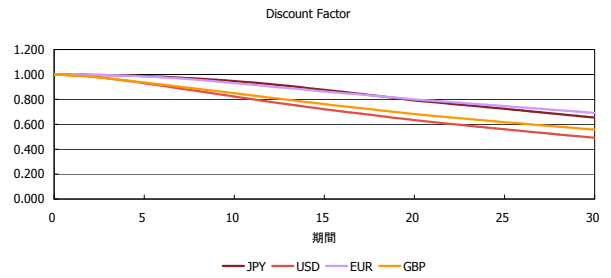
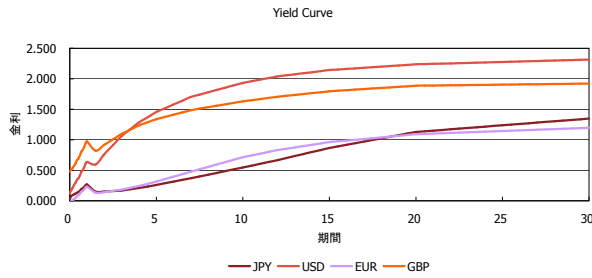
	日経225	前日比	TOPIX	前日比	JASDAQ	前日比	ダウ	前日比	S&P500	前日比	FT100	前日比
INDEX	17,505	174	1,410	-7	2,339	-1	17,885	212	2,055	25	6,866	6

出所：Bloombergよりかえてキャピタルマネジメントにて作成

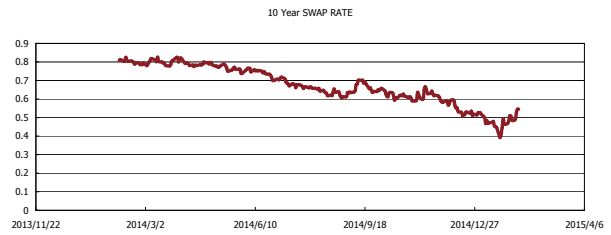
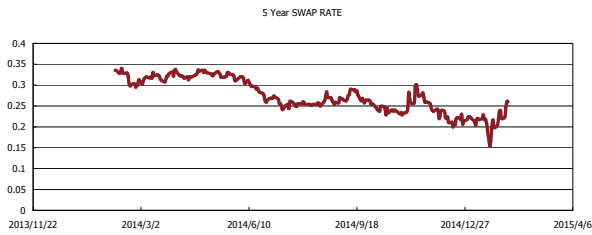
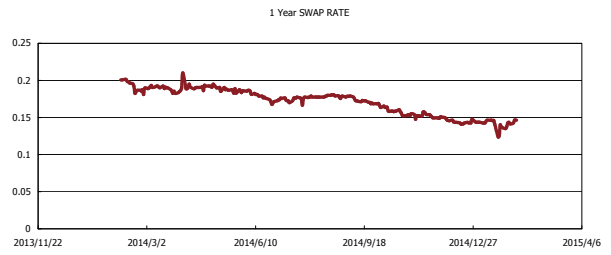
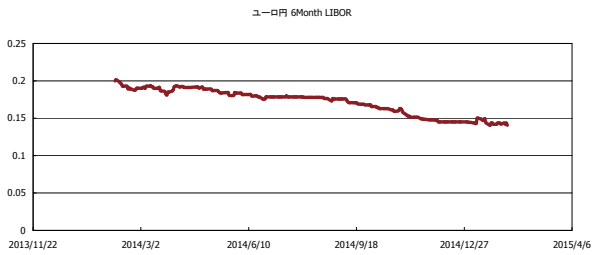


Kaede Market Report

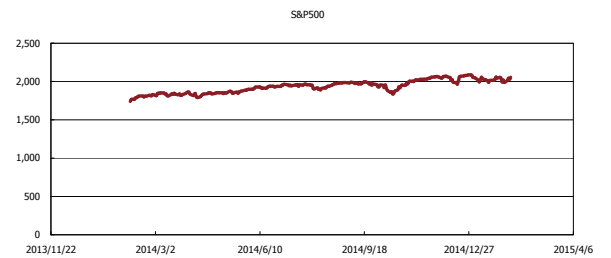
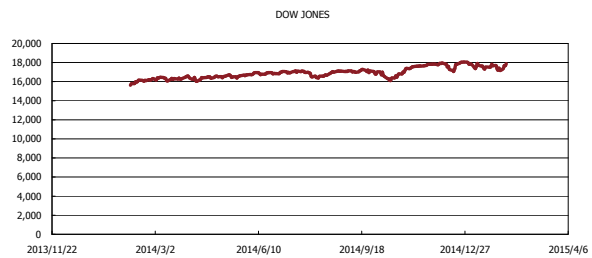
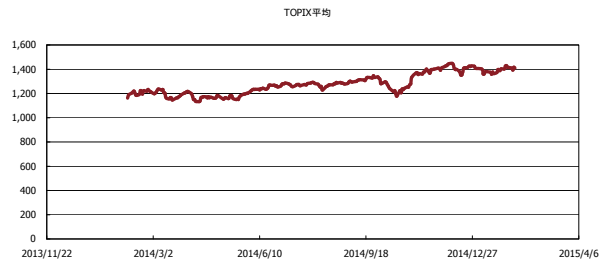
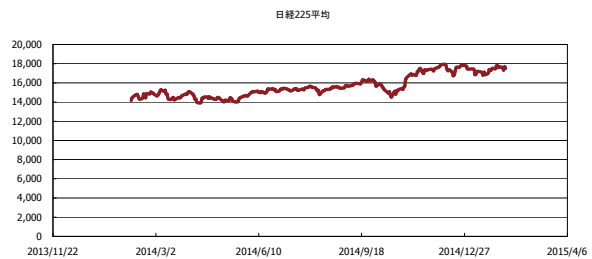
金利情報：Yield Curve



金利情報：ヒストリカル・データ



株価データ：ヒストリカル・データ



出所：Bloombergよりかえてキャピタルマネジメントにて作成