



Kaede Market Report

金利情報

LIBOR	ACT/360							
	JPY	前日比	USD	前日比	EUR	前日比	GBP	前日比
O/N	0.03714	0	0.1175	-0.0005	-0.09643	-0.00929	0.47188	0.00125
1W	0.04357	0.00143	0.1365	0.0005	-0.05643	-0.00143	0.48	0
1M	0.07571	0.00142	0.1715	0.0005	-0.00714	0	0.50475	0.00062
2M	0.09357	0	0.2115	0.00125	0.01071	0	0.531	-0.00238
3M	0.10429	0	0.2556	-0.0005	0.02571	0	0.56244	-0.00125
6M	0.14214	0.00143	0.3624	0	0.09071	0	0.68056	-0.00338
1Y	0.26329	-0.00142	0.6315	0.0025	0.23	0.00143	0.96244	0.00125

TBOR	ACT/365	
	JPY	前日比
O/N	-	-
1W	0.10818	0
1M	0.13	0
2M	0.15182	0
3M	0.17273	0
4M	0.20091	0
5M	0.23182	0
6M	0.25818	0
9M	0.28182	0
1Y	0.28364	0

Swap Rate

Swap Rate	ACT/360							
	JPY	前日比	USD	前日比	EUR	前日比	GBP	前日比
1Y	0.145	-0.0015	0.4947	0.0654	0.1335	0.0005	0.761	0.022
18M	0.1475	-0.00125	0.6995	0.10285	0.132	-0.0005	0.874	0.053
2Y	0.15	-0.00125	0.9043	0.1403	0.139	-0.002	0.995	0.078
3Y	0.17625	0.0075	1.236	0.1755	0.18	-0.0025	1.202	0.105
4Y	0.215	0.00625	1.4685	0.184	0.242	-0.0015	1.347	0.112
5Y	0.26375	0.00375	1.6368	0.182	0.3145	-0.0005	1.456	0.1172
7Y	0.37375	0.00375	1.8735	0.1715	0.482	0.005	1.6065	0.1205
10Y	0.54375	-0.00125	2.0838	0.1518	0.719	0.006	1.758	0.129
12Y	0.66375	-0.00375	2.181	0.1422	0.836	0.0047	1.833	0.128
15Y	0.86375	-0.00125	2.281	0.139	0.963	0.001	1.92	0.1255
20Y	1.12625	-0.00125	2.3687	0.1322	1.098	0.008	2.0035	0.1175
30Y	1.3425	-0.005	2.4363	0.1225	1.1938	-0.0032	2.033	0.1115

無担コールロ/ノ

	当日	前日比
Bid	0.07	-0.025
Ask	0.12	0.025

プライムレート

	当日	前日比
短ブラ	1.475	0
長ブラ	1.05	0

国債先物

	当日	前日比
10年先物	147.51	0.18

格付利回り情報：日本証券業協会

R&I	AAA	AA	A	BBB	BB
1Y		0.14	0.19	0.58	1.67
2Y		0.16	0.24	0.70	
3Y		0.18	0.27	0.79	
4Y		0.21	0.30	0.67	2.74
5Y		0.21	0.35	0.96	2.85
6Y		0.24	0.35	0.67	2.89
7Y		0.32	0.48	0.83	
8Y		0.40	0.54	0.49	
9Y		0.44	0.63	0.90	
10Y		0.56	0.87	0.71	
15Y		0.94	1.12	2.22	
20Y		1.51		2.73	

JCR

JCR	AAA	AA	A	BBB	BB
1Y	0.13	0.18	0.29	0.61	
2Y	0.15	0.22	0.40	0.37	
3Y	0.19	0.24	0.46	0.37	
4Y		0.28	0.48	0.50	
5Y	0.19	0.35	0.56	0.54	
6Y	0.23	0.31	0.57	1.58	
7Y	0.31	0.42	0.53	0.93	
8Y	0.36	0.51	0.57		
9Y	0.41	0.62	0.70	0.92	
10Y		0.77	0.94		
15Y	0.84	1.12	2.22		
20Y			2.73		

為替情報

	USD	EUR	JPY	GBP	CHF	CAD	AUD	NZD	HKD	NOK	SEK
SEK	8.41	9.52	7.05	12.81	9.09	6.72	6.55	6.18	1.08	1.11	1.00
NOK	7.60	8.60	6.38	11.58	8.22	6.07	5.92	5.59	0.98	1.00	0.90
HKD	7.75	8.78	6.51	11.81	8.38	6.19	6.04	5.70	1.00	1.02	0.92
NZD	1.36	1.54	0.01	2.07	1.47	1.09	1.06	1.00	0.18	0.18	0.16
AUD	1.28	1.45	1.08	1.96	1.39	1.02	1.00	0.94	0.17	0.17	0.15
CAD	1.25	1.42	1.05	1.91	1.35	1.00	0.98	0.92	0.16	0.16	0.15
CHF	0.92	1.05	0.78	1.41	1.00	0.74	0.72	0.68	0.12	0.12	0.11
GBP	0.66	0.74	0.55	1.00	0.71	0.52	0.51	0.48	0.08	0.09	0.08
JPY	119.17	134.92	1.00	181.60	128.85	95.21	92.89	87.64	15.37	15.68	14.18
EUR	0.88	1.00	0.74	1.35	0.95	0.71	0.69	0.65	0.11	0.12	0.11
USD	1.00	1.13	0.84	1.52	1.08	0.80	0.78	0.74	0.13	0.13	0.12

*100

株式情報

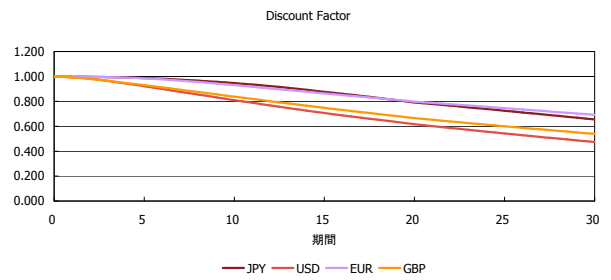
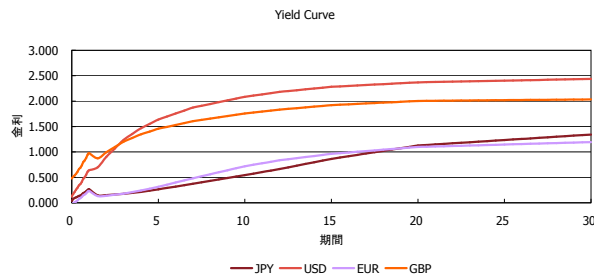
INDEX	日経225	前日比	TOPIX	前日比	JASDAQ	前日比	ダウ	前日比	S&P500	前日比	FT100	前日比
	17,649	-144	1,417	7	2,344	4	17,824	-61	2,053	-2	6,853	-12

出所：Bloombergよりかえてキャピタルマネジメントにて作成

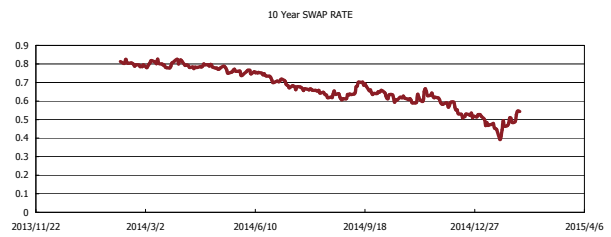
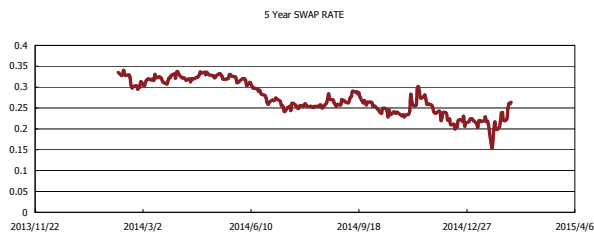
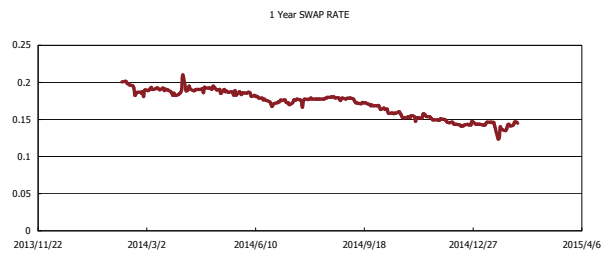
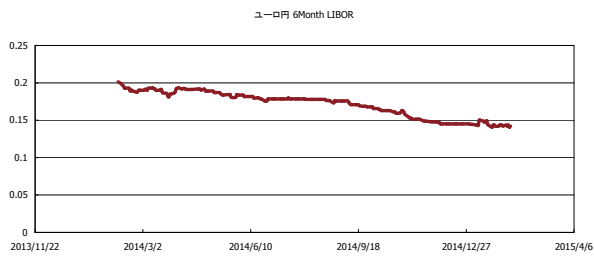


Kaede Market Report

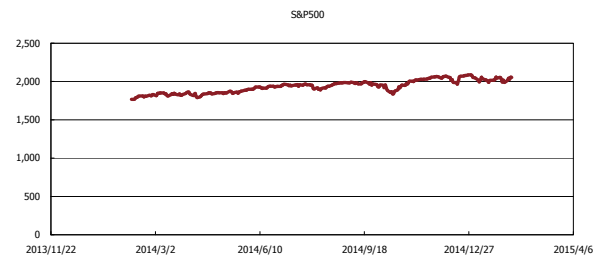
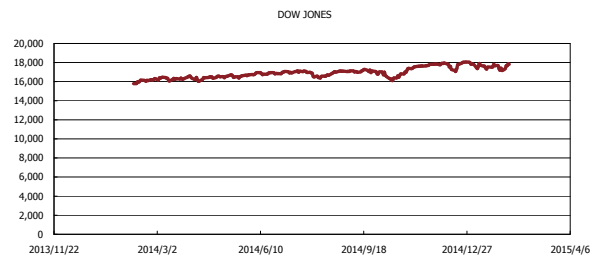
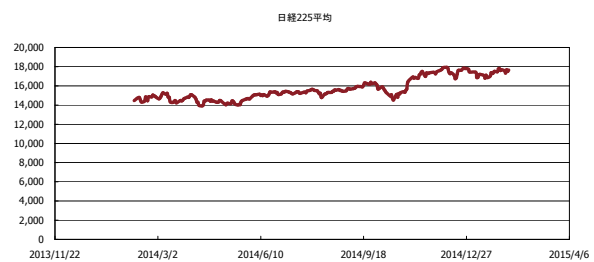
金利情報：Yield Curve



金利情報：ヒストリカル・データ



株価データ：ヒストリカル・データ



出所：Bloombergよりかえてキャピタルマネジメントにて作成