



Kaede Market Report

金利情報

LIBOR	ACT/360							
	JPY	前日比	USD	前日比	EUR	前日比	GBP	前日比
O/N	0.03714	0	0.117	-0.0005	-0.09643	0	0.47188	0
1W	0.04214	-0.00143	0.134	-0.0025	-0.05786	-0.00143	0.48	0
1M	0.07143	-0.00428	0.1722	0.0007	-0.01	-0.00286	0.5035	-0.00125
2M	0.09071	-0.00286	0.2112	-0.0003	0.00786	-0.00285	0.52975	-0.00125
3M	0.10429	0	0.25835	0.00275	0.02429	-0.00142	0.56369	0.00125
6M	0.14214	0	0.3734	0.011	0.09143	0.00072	0.68088	0.00032
1Y	0.26186	-0.00143	0.656	0.0245	0.23286	0.00286	0.969	0.00656

TBOR	ACT/365	
	JPY	前日比
O/N	-	-
1W	0.10818	0
1M	0.13	0
2M	0.15182	0
3M	0.17273	0
4M	0.20091	0
5M	0.23182	0
6M	0.25818	0
9M	0.28182	0
1Y	0.28364	0

Swap Rate

Swap Rate	ACT/360							
	JPY	前日比	USD	前日比	EUR	前日比	GBP	前日比
1Y	0.149	0.004	0.498	0.0033	0.14	0.0065	0.751	-0.01
18M	0.15125	0.00375	0.70555	0.00605	0.14	0.008	0.856	-0.018
2Y	0.154	0.004	0.9131	0.0088	0.1493	0.0103	0.97	-0.025
3Y	0.18	0.00375	1.2485	0.0125	0.187	0.007	1.159	-0.043
4Y	0.22125	0.00625	1.4845	0.016	0.246	0.004	1.304	-0.043
5Y	0.27125	0.0075	1.6507	0.0139	0.3173	0.0028	1.41	-0.046
7Y	0.38125	0.0075	1.8755	0.002	0.4763	-0.0057	1.5613	-0.0452
10Y	0.55625	0.0125	2.074	-0.0098	0.707	-0.012	1.714	-0.044
12Y	0.685	0.02125	2.168	-0.013	0.8265	-0.0095	1.792	-0.041
15Y	0.89125	0.0275	2.265	-0.016	0.956	-0.007	1.8815	-0.0385
20Y	1.1675	0.04125	2.3493	-0.0194	1.094	-0.004	1.972	-0.0315
30Y	1.39	0.0475	2.4123	-0.024	1.19	-0.0038	2.002	-0.031

無担コール/O/N		
	当日	前日比
Bid	0.07	-0.025
Ask	0.12	0.025

プライムレート		
	当日	前日比
短ブラ	1.475	0
長ブラ	1.15	0.1

国債先物		
	当日	前日比
10年先物	147.42	-0.09

格付利回り情報：日本証券業協会

R&I	AAA	AA	A	BBB	BB
1Y		0.14	0.20	0.59	1.67
2Y		0.17	0.25	0.70	
3Y		0.19	0.28	0.80	
4Y		0.22	0.31	0.68	2.75
5Y		0.23	0.36	0.97	2.86
6Y		0.25	0.37	0.68	2.90
7Y		0.34	0.50	0.84	
8Y		0.41	0.55	0.51	
9Y		0.46	0.65	0.92	
10Y		0.58	0.89	0.73	
15Y		0.97	1.15	2.24	
20Y		1.56		2.75	

JCR	AAA	AA	A	BBB	BB
1Y	0.14	0.18	0.30	0.61	
2Y	0.16	0.23	0.41	0.38	
3Y	0.20	0.25	0.47	0.38	
4Y		0.29	0.49	0.52	
5Y	0.20	0.36	0.57	0.55	
6Y	0.24	0.32	0.58	1.59	
7Y	0.32	0.43	0.54	1.88	
8Y	0.38	0.53	0.59		
9Y	0.43	0.64	0.72	0.94	
10Y		0.80	0.97		
15Y	0.88	1.15	2.24		
20Y			2.75		

為替情報

	USD	EUR	JPY	GBP	CHF	CAD	AUD	NZD	HKD	NOK	SEK
SEK	8.36	9.47	7.04	12.71	9.05	6.70	6.53	6.20	1.08	1.10	1.00
NOK	7.61	8.63	6.42	11.59	8.25	6.11	5.95	5.65	0.98	1.00	0.91
HKD	7.75	8.78	6.53	11.80	8.40	6.22	6.06	5.75	1.00	1.02	0.93
NZD	1.35	1.53	0.01	2.05	1.46	1.08	1.05	1.00	0.17	0.18	0.16
AUD	1.28	1.45	1.08	1.95	1.39	1.03	1.00	0.95	0.17	0.17	0.15
CAD	1.25	1.41	1.05	1.90	1.35	1.00	0.97	0.92	0.16	0.16	0.15
CHF	0.92	1.05	0.78	1.40	1.00	0.74	0.72	0.68	0.12	0.12	0.11
GBP	0.66	0.74	0.55	1.00	0.71	0.53	0.51	0.49	0.08	0.09	0.08
JPY	118.69	134.46	1.00	180.60	128.58	95.22	92.72	88.06	15.31	15.59	14.21
EUR	0.88	1.00	0.74	1.34	0.96	0.71	0.69	0.65	0.11	0.12	0.11
USD	1.00	1.13	0.84	1.52	1.08	0.80	0.78	0.74	0.13	0.13	0.12

*100

株式情報

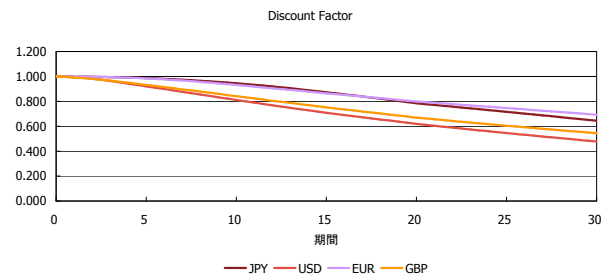
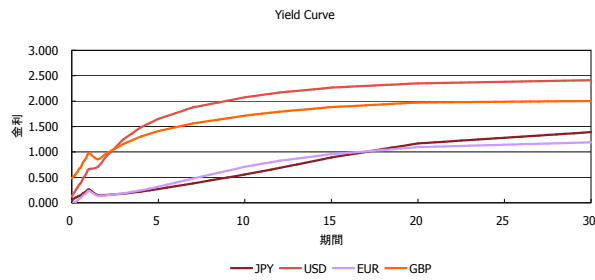
INDEX	日経225	前日比	TOPIX	前日比	JASDAQ	前日比	ダウ	前日比	S&P500	前日比	FT100	前日比
	17,712	-63	1,425	8	2,355	12	17,729	-95	2,042	-11	6,837	-16

出所：Bloombergよりかえてキャピタルマネジメントにて作成

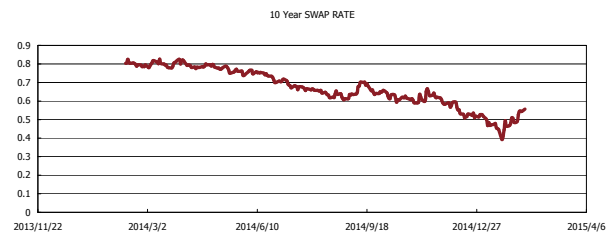
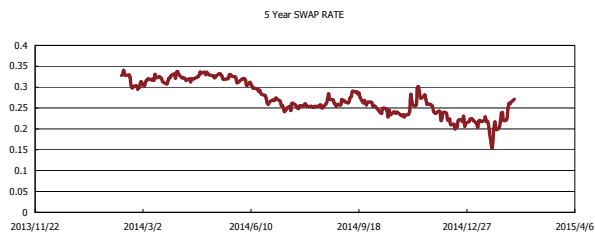
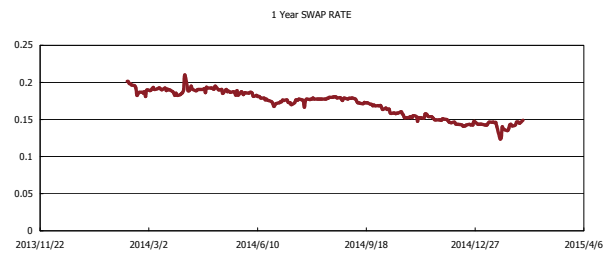
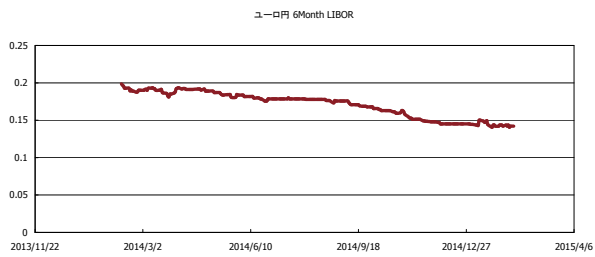


Kaede Market Report

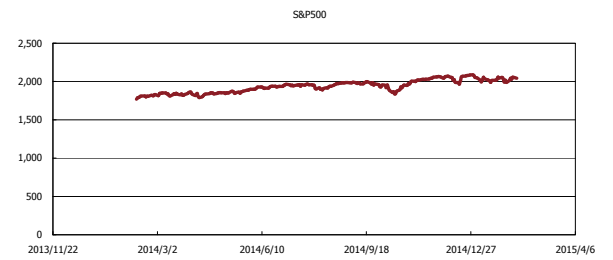
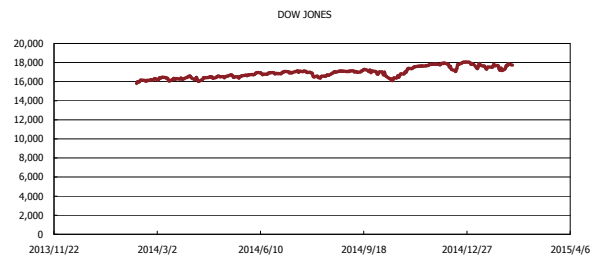
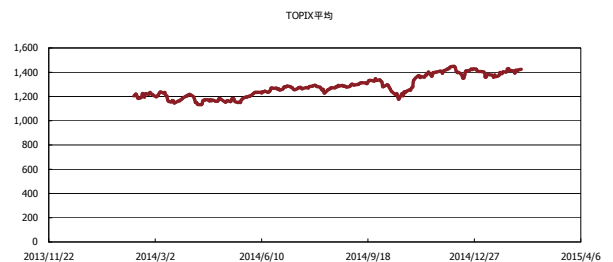
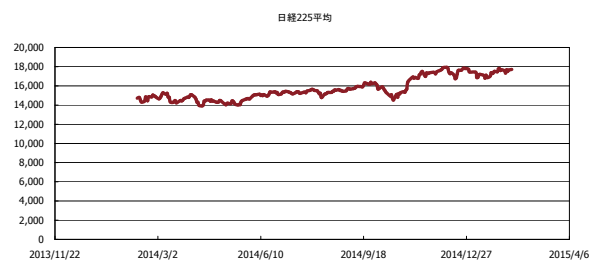
金利情報：Yield Curve



金利情報：ヒストリカル・データ



株価データ：ヒストリカル・データ



出所：Bloombergよりかえてキャピタルマネジメントにて作成