



## Kaede Market Report

## 金利情報

LIBOR	ACT/360							
	JPY	前日比	USD	前日比	EUR	前日比	GBP	前日比
O/N	0.04286	0.00572	0.1195	0.0015	-0.10571	-0.00571	0.47313	0
1W	0.04786	0.00429	0.138	0.0005	-0.06357	0	0.48	0
1M	0.07571	0.00428	0.172	0.0003	-0.01071	0	0.50506	0.00125
2M	0.09071	0	0.2115	0.0003	0.00643	0.00143	0.52838	0.00013
3M	0.10429	0	0.2581	0	0.02357	-0.00429	0.564	-0.00125
6M	0.14214	0	0.3769	-0.0014	0.09143	-0.00143	0.68688	0.00125
1Y	0.26471	0.00142	0.6716	0.007	0.22643	-0.00071	0.97556	-0.00219

TBOR	ACT/365	
	JPY	前日比
O/N	-	-
1W	0.10818	#VALUE!
1M	0.13	#VALUE!
2M	0.15182	#VALUE!
3M	0.17273	#VALUE!
4M	0.20091	#VALUE!
5M	0.23182	#VALUE!
6M	0.25818	#VALUE!
9M	0.28182	#VALUE!
1Y	0.28364	#VALUE!

## Swap Rate

Swap Rate	ACT/360							
	JPY	前日比	USD	前日比	EUR	前日比	GBP	前日比
1Y	0.155	0.0025	0.4873	-0.0127	0.1253	-0.0087	0.7418	-0.0202
18M	0.15875	0.0025	0.69165	-0.01825	0.1255	-0.0065	0.842	-0.029
2Y	0.1635	0.001	0.896	-0.0238	0.13	-0.012	0.95	-0.037
3Y	0.1875	0	1.2335	-0.0303	0.1653	-0.0151	1.149	-0.038
4Y	0.23	-0.00125	1.4768	-0.0315	0.2228	-0.0158	1.3	-0.034
5Y	0.2825	-0.00125	1.6485	-0.036	0.293	-0.018	1.415	-0.0263
7Y	0.40125	0.00125	1.8867	-0.0383	0.452	-0.022	1.5912	-0.0163
10Y	0.58875	0.00375	2.1011	-0.0399	0.68	-0.0263	1.774	-0.004
12Y	0.72125	0.005	2.1981	-0.0411	0.7955	-0.0275	1.862	0
15Y	0.93125	0.01125	2.298	-0.0432	0.92	-0.031	1.963	0.002
20Y	1.21375	0.0175	2.3873	-0.0442	1.0475	-0.0225	2.032	-0.022
30Y	1.435	0.007	2.4547	-0.0438	1.137	-0.037	2.105	0.0015

## 無担コール/O/N

無担コール/O/N	当日	前日比
	Bid	0.075
Ask	0.12	#VALUE!

## プライムレート

プライムレート	当日	前日比
	短ブラ	1.475
長ブラ	1.15	0

## 国債先物

国債先物	当日	前日比
	10年先物	147.14

## 格付利回り情報：日本証券業協会

R&I	R&I				
	AAA	AA	A	BBB	BB
1Y		0.14	0.19	0.58	1.68
2Y		0.17	0.25	0.73	
3Y		0.19	0.29	0.81	
4Y		0.23	0.33	0.70	2.77
5Y		0.25	0.38	0.99	2.87
6Y		0.27	0.39	0.70	2.92
7Y		0.36	0.52	0.87	
8Y		0.44	0.59	0.54	
9Y		0.50	0.68	0.95	
10Y		0.62	0.93	0.77	
15Y		1.01	1.19	2.28	
20Y		1.61		2.79	

JCR	JCR				
	AAA	AA	A	BBB	BB
1Y	0.13	0.18	0.29	0.61	
2Y	0.15	0.23	0.41	0.39	
3Y	0.20	0.26	0.47	0.39	
4Y		0.31	0.51	0.53	
5Y	0.22	0.38	0.59	0.57	
6Y	0.27	0.34	0.61	1.89	
7Y	0.35	0.46	0.57	0.98	
8Y	0.41	0.56	0.61		
9Y	0.46	0.67	0.75	0.97	
10Y		0.83	1.00		
15Y	0.91	1.19	2.28		
20Y			2.79		

## 為替情報

為替情報	USD	EUR	JPY	GBP	CHF	CAD	AUD	NZD	HKD	NOK	SEK
	SEK	8.43	9.60	7.09	12.96	9.07	6.75	6.53	6.27	1.09	1.10
NOK	7.64	8.71	6.43	11.75	8.22	6.12	5.92	5.69	0.99	1.00	0.91
HKD	7.75	8.83	6.52	11.92	8.34	6.21	6.00	5.77	1.00	1.01	0.92
NZD	1.34	1.53	0.01	2.07	1.45	1.08	1.04	1.00	0.17	0.18	0.16
AUD	1.29	1.47	1.09	1.99	1.39	1.03	1.00	0.96	0.17	0.17	0.15
CAD	1.25	1.42	1.05	1.92	1.34	1.00	0.97	0.93	0.16	0.16	0.15
CHF	0.93	1.06	0.78	1.43	1.00	0.74	0.72	0.69	0.12	0.12	0.11
GBP	0.65	0.74	0.55	1.00	0.70	0.52	0.50	0.48	0.08	0.09	0.08
JPY	118.87	135.37	1.00	182.70	127.80	95.16	92.04	88.40	15.33	15.55	14.10
EUR	0.88	1.00	0.74	1.35	0.94	0.70	0.68	0.65	0.11	0.11	0.10
USD	1.00	1.14	0.84	1.54	1.08	0.80	0.77	0.74	0.13	0.13	0.12

\*100

## 株式情報

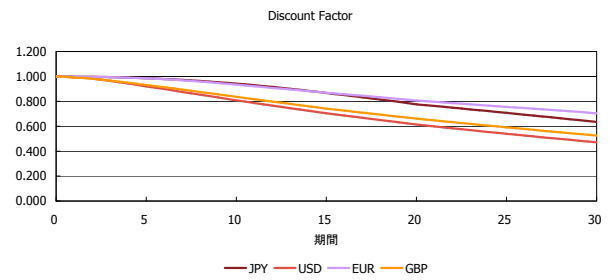
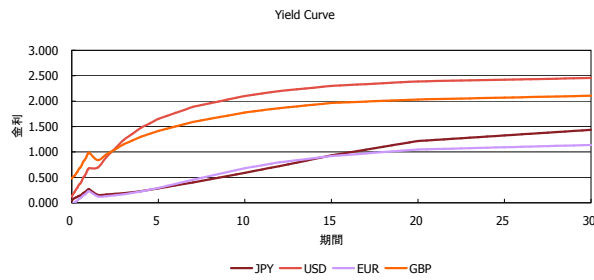
株式情報	日経225	前日比	TOPIX	前日比	JASDAQ	前日比	ダウ	前日比	S&P500	前日比	FT100	前日比
	INDEX	17,980	-327	1,449	22	2,368	10	17,972	110	2,084	18	6,828

出所：Bloombergよりかえてキャピタルマネジメントにて作成

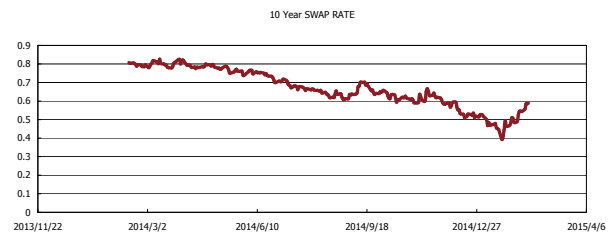
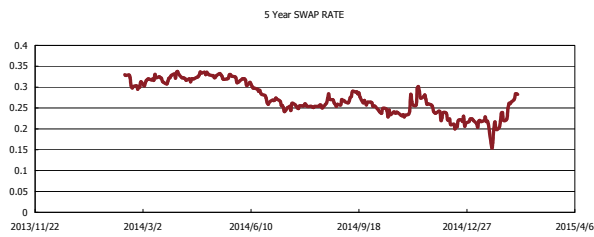
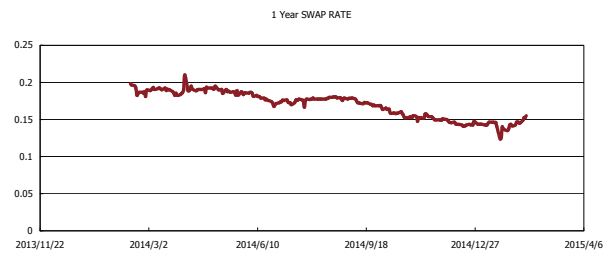
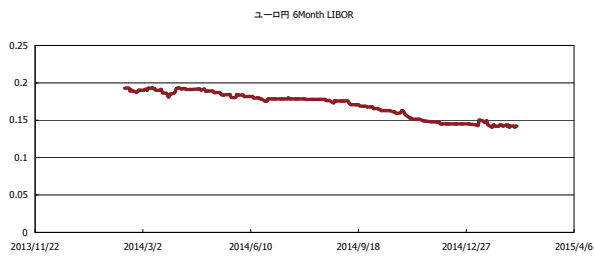


# Kaede Market Report

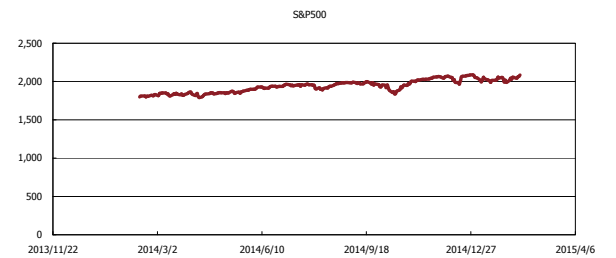
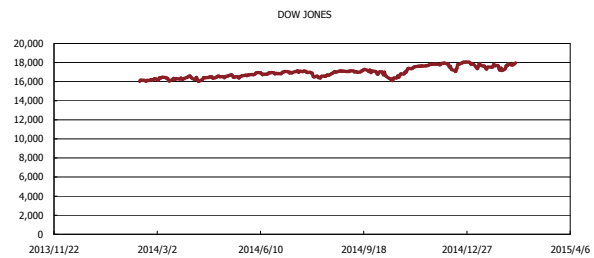
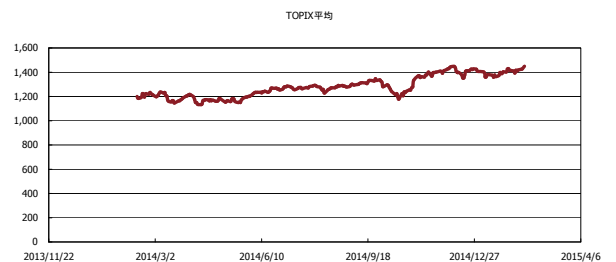
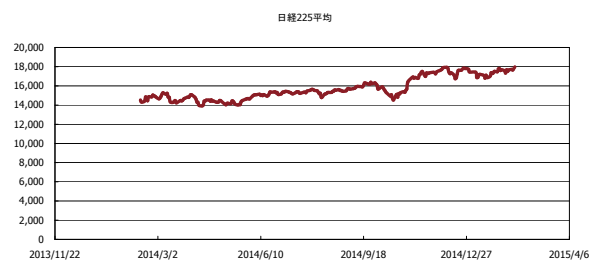
## 金利情報：Yield Curve



## 金利情報：ヒストリカル・データ



## 株価データ：ヒストリカル・データ



出所：Bloombergよりかえてキャピタルマネジメントにて作成