



Kaede Market Report

金利情報

LIBOR	ACT/360							
	JPY	前日比	USD	前日比	EUR	前日比	GBP	前日比
O/N	0.04429	0.00143	0.1175	-0.002	-0.10714	-0.00143	0.47438	0.00125
1W	0.05357	0.00571	0.138	0	-0.06357	0	0.48	0
1M	0.07571	0	0.173	0.001	-0.00786	0.00285	0.50288	-0.00218
2M	0.09214	0.00143	0.212	0.0005	0.00643	0	0.52963	0.00125
3M	0.10429	0	0.2571	-0.001	0.02357	0	0.56275	-0.00125
6M	0.14357	0.00143	0.3824	0.0055	0.09286	0.00143	0.68063	-0.00625
1Y	0.26614	0.00143	0.6736	0.002	0.22429	-0.00214	0.96431	-0.01125

TBOR	ACT/365	
	JPY	前日比
O/N	-	-
1W	0.10818	0
1M	0.13	0
2M	0.15182	0
3M	0.17273	0
4M	0.20091	0
5M	0.23182	0
6M	0.25818	0
9M	0.28182	0
1Y	0.28364	0

Swap Rate

Swap Rate	ACT/360							
	JPY	前日比	USD	前日比	EUR	前日比	GBP	前日比
1Y	0.155	0	0.4868	-0.0005	0.125	-0.0003	0.727	-0.0148
18M	0.15875	0	0.69065	-0.001	0.125	-0.0005	0.825	-0.017
2Y	0.165	0.0015	0.8945	-0.0015	0.1305	0.0005	0.9338	-0.0162
3Y	0.18375	-0.00375	1.2385	0.005	0.167	0.0017	1.138	-0.011
4Y	0.22625	-0.00375	1.486	0.0092	0.228	0.0052	1.294	-0.006
5Y	0.28	-0.0025	1.6656	0.0171	0.3025	0.0095	1.414	-0.001
7Y	0.40375	0.0025	1.9185	0.0318	0.465	0.013	1.6	0.0088
10Y	0.595	0.00625	2.1467	0.0456	0.701	0.021	1.786	0.012
12Y	0.73	0.00875	2.2515	0.0534	0.8195	0.024	1.877	0.015
15Y	0.94	0.00875	2.3575	0.0595	0.9485	0.0285	1.98	0.017
20Y	1.21875	0.005	2.4542	0.0669	1.075	0.0275	2.085	0.053
30Y	1.43875	0.00375	2.5261	0.0714	1.177	0.04	2.12	0.015

無担コールO/N		
	当日	前日比
Bid	0.07	-0.0275
Ask	0.12	0.0225

プライムレート		
	当日	前日比
短ブラ	1.475	0
長ブラ	1.15	0

国債先物		
	当日	前日比
10年先物	146.96	-0.18

格付利回り情報：日本証券業協会

R&I	AAA	AA	A	BBB	BB
1Y		0.14	0.19	0.58	1.68
2Y		0.17	0.25	0.73	
3Y		0.20	0.30	0.81	
4Y		0.25	0.34	0.71	2.78
5Y		0.26	0.40	1.01	2.88
6Y		0.29	0.40	0.72	2.93
7Y		0.38	0.54	0.88	
8Y		0.47	0.61	0.56	
9Y		0.52	0.70	0.97	
10Y		0.65	0.96	0.80	
15Y		1.04	1.22	2.31	
20Y		1.65		2.83	

JCR	AAA	AA	A	BBB	BB
1Y	0.13	0.18	0.29	0.61	
2Y	0.16	0.23	0.41	0.39	
3Y	0.21	0.27	0.48	0.40	
4Y		0.32	0.52	0.54	
5Y	0.23	0.39	0.60	0.58	
6Y	0.29	0.36	0.62	1.91	
7Y	0.37	0.48	0.59	0.99	
8Y	0.43	0.59	0.63		
9Y	0.49	0.70	0.77	0.99	
10Y		0.86	1.01		
15Y	0.95	1.22	2.31		
20Y			2.83		

為替情報

	USD	EUR	JPY	GBP	CHF	CAD	AUD	NZD	HKD	NOK	SEK
SEK	8.41	9.60	7.09	12.95	9.03	6.76	6.54	6.28	1.08	1.11	1.00
NOK	7.57	8.64	6.38	11.66	8.13	6.08	5.89	5.65	0.98	1.00	0.90
HKD	7.76	8.85	6.53	11.94	8.33	6.23	6.03	5.79	1.00	1.02	0.92
NZD	1.34	1.53	0.01	2.06	1.44	1.08	1.04	1.00	0.17	0.18	0.16
AUD	1.29	1.47	1.08	1.98	1.38	1.03	1.00	0.96	0.17	0.17	0.15
CAD	1.25	1.42	1.05	1.92	1.34	1.00	0.97	0.93	0.16	0.16	0.15
CHF	0.93	1.06	0.78	1.43	1.00	0.75	0.72	0.70	0.12	0.12	0.11
GBP	0.65	0.74	0.55	1.00	0.70	0.52	0.50	0.48	0.08	0.09	0.08
JPY	118.70	135.41	1.00	182.80	127.48	95.33	92.30	88.62	15.30	15.67	14.11
EUR	0.88	1.00	0.74	1.35	0.94	0.70	0.68	0.65	0.11	0.12	0.10
USD	1.00	1.14	0.84	1.54	1.07	0.80	0.78	0.75	0.13	0.13	0.12

*100

株式情報

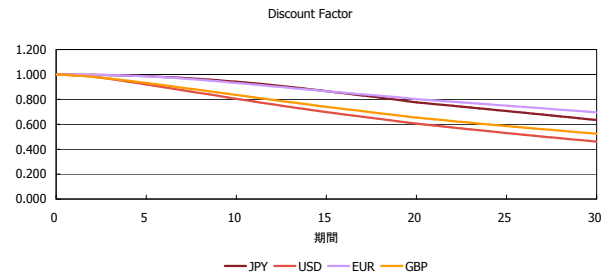
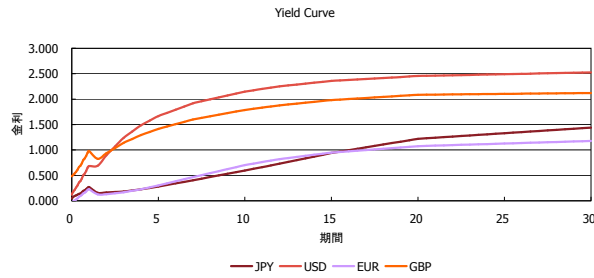
INDEX	日経225	前日比	TOPIX	前日比	JASDAQ	前日比	ダウ	前日比	S&P500	前日比	FT100	前日比
	17,913	66	1,449	-0	2,365	-3	18,019	47	2,094	9	6,874	45

出所：Bloombergよりかえてキャピタルマネジメントにて作成

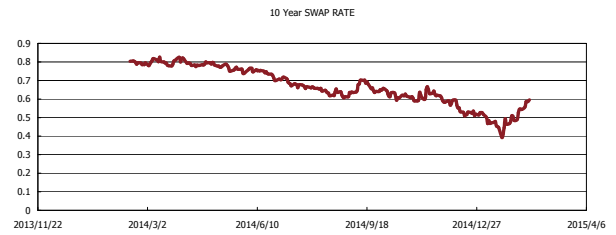
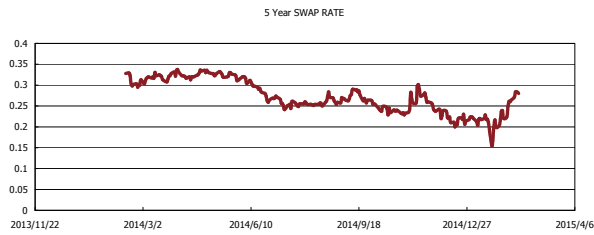
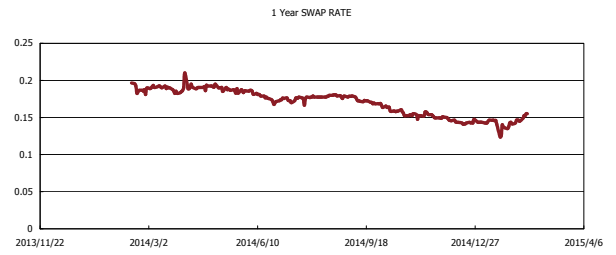
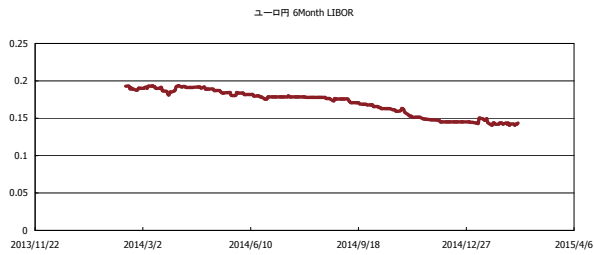


Kaede Market Report

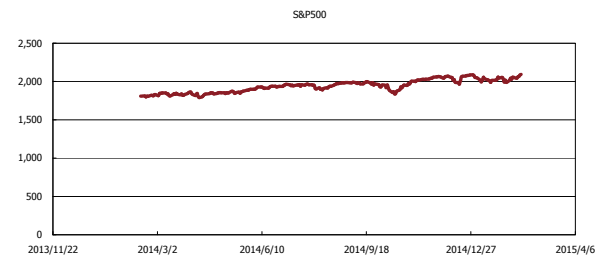
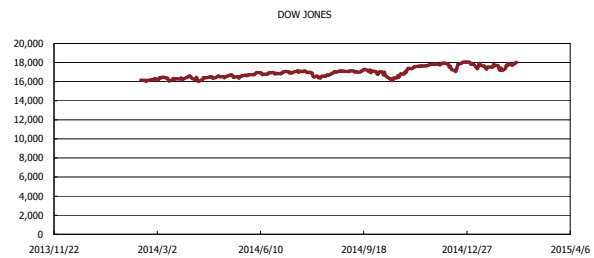
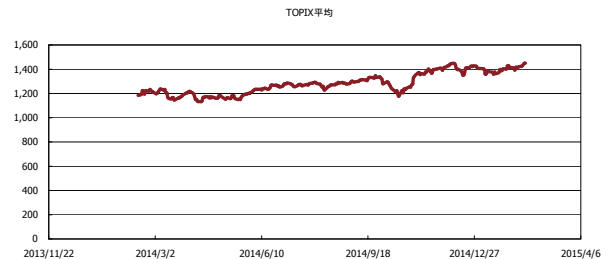
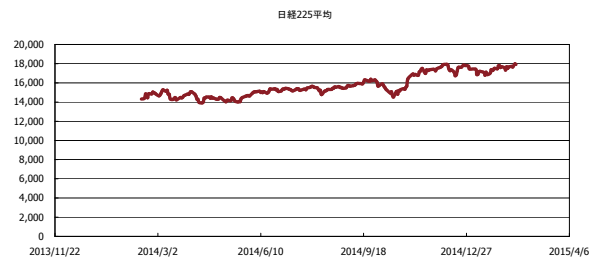
金利情報：Yield Curve



金利情報：ヒストリカル・データ



株価データ：ヒストリカル・データ



出所：Bloombergよりかえてキャピタルマネジメントにて作成