



Kaede Market Report

金利情報

LIBOR	ACT/360							
	JPY	前日比	USD	前日比	EUR	前日比	GBP	前日比
O/N	0.04143	-0.00286	#N/A Histor	#VALUE!	-0.10429	0.00285	0.475	0.00062
1W	0.04643	-0.00714	0.1375	-0.0005	-0.06357	0	0.48	0
1M	0.07286	-0.00285	0.173	0	-0.00786	0	0.50288	0
2M	0.09071	-0.00143	0.2135	0.0015	0.00643	0	0.53213	0.0025
3M	0.10286	-0.00143	0.2562	-0.0009	0.025	0.00143	0.56275	0
6M	0.14214	-0.00143	0.3809	-0.0015	0.09214	-0.00072	0.68	-0.00063
1Y	0.26471	-0.00143	0.6726	-0.001	0.225	0.00071	0.96338	-0.00093

TBOR	ACT/365	
	JPY	前日比
O/N	-	-
1W	0.10818	0
1M	0.13	0
2M	0.15182	0
3M	0.17273	0
4M	0.20091	0
5M	0.23182	0
6M	0.25818	0
9M	0.28182	0
1Y	0.28364	0

Swap Rate

Swap Rate	ACT/360							
	JPY	前日比	USD	前日比	EUR	前日比	GBP	前日比
1Y	0.15375	-0.00125	0.487	0.0002	0.1285	0.0035	0.731	0.004
18M	0.15875	0	0.69175	0.0011	0.125	0	0.829	0.004
2Y	0.16375	-0.00125	0.8965	0.002	0.13	-0.0005	0.941	0.0072
3Y	0.18625	0.0025	#N/A Histor	#VALUE!	0.1635	-0.0035	1.148	0.01
4Y	0.23	0.00375	1.5015	0.0155	0.2182	-0.0098	1.304	0.01
5Y	0.285	0.005	1.6975	0.0319	0.2844	-0.0181	1.4205	0.0065
7Y	0.41625	0.0125	1.9475	0.029	0.448	-0.017	1.596	-0.004
10Y	0.62	0.025	2.1735	0.0268	0.677	-0.024	1.781	-0.005
12Y	0.76375	0.03375	2.2755	0.024	0.794	-0.0255	1.873	-0.004
15Y	0.98375	0.04375	2.38	0.0225	0.9235	-0.025	1.978	-0.002
20Y	1.27625	0.0575	2.4725	0.0183	1.05	-0.025	2.077	-0.008
30Y	1.5075	0.06875	2.543	0.0169	1.159	-0.018	2.1225	0.0025

無担コール/O/N		
	当日	前日比
Bid	0.07	-0.025
Ask	0.12	0.025

プライムレート		
	当日	前日比
短ブラ	1.475	0
長ブラ	1.15	0

国債先物		
	当日	前日比
10年先物	146.78	-0.18

格付利回り情報：日本証券業協会

R&I	R&I				
	AAA	AA	A	BBB	BB
1Y		0.14	0.19	0.57	1.68
2Y		0.17	0.25	0.72	
3Y		0.20	0.30	0.82	
4Y		0.25	0.35	0.72	2.78
5Y		0.27	0.41	1.01	2.89
6Y		0.30	0.42	0.73	2.95
7Y		0.40	0.56	0.90	
8Y		0.49	0.63	0.58	
9Y		0.55	0.73	1.00	
10Y		0.68	0.99	0.83	
15Y		1.10	1.28	2.37	
20Y		1.72		2.90	

JCR	JCR				
	AAA	AA	A	BBB	BB
1Y	0.13	0.18	0.29	0.61	
2Y	0.16	0.23	0.41	0.39	
3Y	0.21	0.27	0.49	0.39	
4Y		0.32	0.53	0.54	
5Y	0.24	0.40	0.61	0.59	
6Y	0.30	0.37	0.63	1.92	
7Y	0.39	0.50	0.61	1.01	
8Y	0.45	0.61	0.65		
9Y	0.51	0.73	0.80	1.01	
10Y		0.90	1.07		
15Y	1.00	1.28	2.37		
20Y			2.90		

為替情報

	USD	EUR	JPY	GBP	CHF	CAD	AUD	NZD	HKD	NOK	SEK
SEK	8.41	9.55	7.11	12.91	9.03	6.74	6.53	6.31	1.08	1.11	1.00
NOK	7.56	8.59	6.39	11.61	8.12	6.06	5.87	5.67	0.97	1.00	0.90
HKD	7.76	8.81	6.55	11.91	8.33	6.22	6.02	5.82	1.00	1.03	0.92
NZD	1.33	1.51	0.01	2.05	1.43	1.07	1.04	1.00	0.17	0.18	0.16
AUD	1.29	1.46	1.09	1.98	1.38	1.03	1.00	0.97	0.17	0.17	0.15
CAD	1.25	1.42	1.05	1.92	1.34	1.00	0.97	0.94	0.16	0.16	0.15
CHF	0.93	1.06	0.79	1.43	1.00	0.75	0.72	0.70	0.12	0.12	0.11
GBP	0.65	0.74	0.55	1.00	0.70	0.52	0.51	0.49	0.08	0.09	0.08
JPY	118.38	134.43	1.00	181.75	127.10	94.89	91.91	88.77	15.26	15.65	14.07
EUR	0.88	1.00	0.74	1.35	0.95	0.71	0.68	0.66	0.11	0.12	0.10
USD	1.00	1.14	0.84	1.54	1.07	0.80	0.78	0.75	0.13	0.13	0.12

*100

株式情報

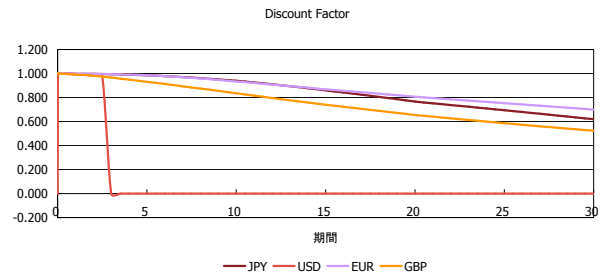
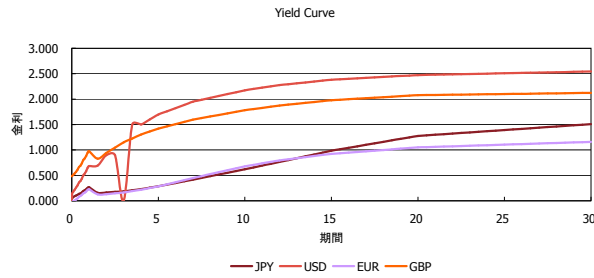
	日経225	前日比	TOPIX	前日比	JASDAQ	前日比	ダウ	前日比	S&P500	前日比	FT100	前日比
INDEX	18,005	-91	1,459	10	2,378	13	18,019	47	2,094	9	6,857	-16

出所：Bloombergよりかえてキャピタルマネジメントにて作成

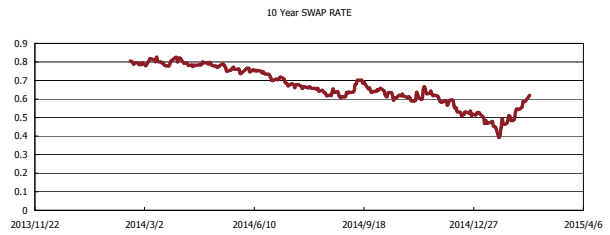
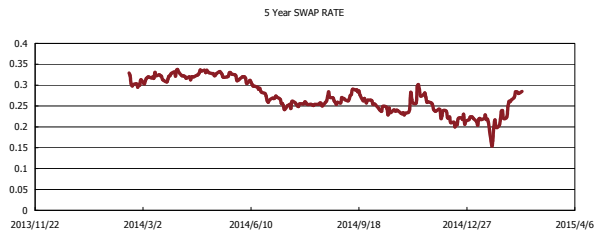
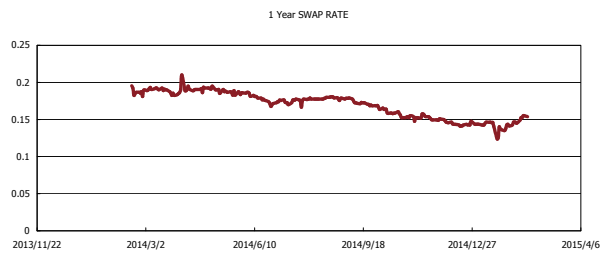
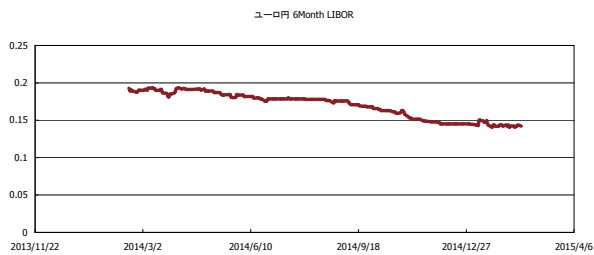


Kaede Market Report

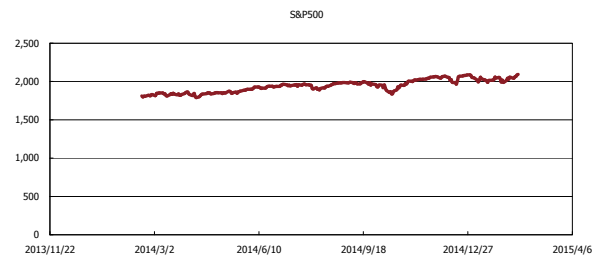
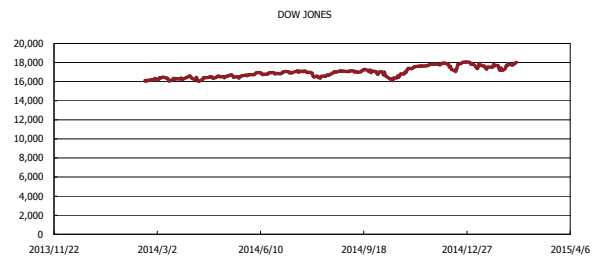
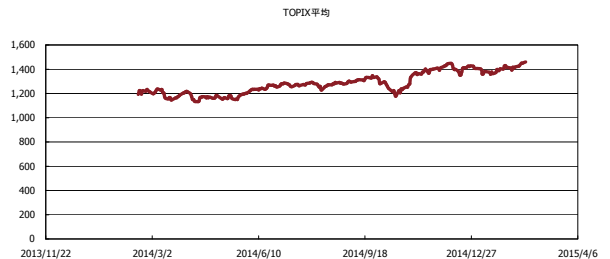
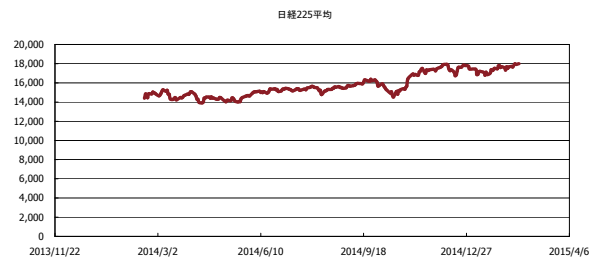
金利情報：Yield Curve



金利情報：ヒストリカル・データ



株価データ：ヒストリカル・データ



出所：Bloombergよりかえてキャピタルマネジメントにて作成