



Kaede Market Report

金利情報

	LIBOR				ACT/360			
	JPY	前日比	USD	前日比	EUR	前日比	GBP	前日比
O/N	0.04143	0	0.1175	#VALUE!	-0.10571	-0.00142	0.47688	0.00188
1W	0.04643	0	0.1379	0.0004	-0.06357	0	0.48094	0.00094
1M	0.07286	0	0.1735	0.0005	-0.00643	0.00143	0.50038	-0.0025
2M	0.09357	0.00286	0.214	0.0005	0.00929	0.00286	0.53213	0
3M	0.10286	0	0.2567	0.0005	0.02571	0.00071	0.5615	-0.00125
6M	0.14214	0	0.3819	0.001	0.09214	0	0.67563	-0.00437
1Y	0.26543	0.00072	0.6746	0.002	0.22214	-0.00286	0.96494	0.00156

	TIBOR		ACT/365	
	JPY	前日比	JPY	前日比
O/N	-	-	-	-
1W	0.10818	0		
1M	0.13	0		
2M	0.15182	0		
3M	0.17273	0		
4M	0.20091	0		
5M	0.23182	0		
6M	0.25818	0		
9M	0.28182	0		
1Y	0.28364	0		

Swap Rate

	JPY		USD		EUR		GBP	
	前日比	前日比	前日比	前日比	前日比	前日比	前日比	
1Y	0.149	-0.00475	0.5118	0.0248	0.1285	0	0.736	0.005
18M	0.15	-0.00875	0.73305	0.0413	0.127	0.002	0.843	0.014
2Y	0.1525	-0.01125	0.9543	0.0578	0.139	0.009	0.967	0.026
3Y	0.17225	-0.014	1.317	#VALUE!	0.174	0.0105	1.193	0.045
4Y	0.21	-0.02	1.5794	0.0779	0.2391	0.0209	1.37	0.066
5Y	0.259	-0.026	1.767	0.0695	0.3185	0.0341	1.5	0.0795
7Y	0.3815	-0.03475	2.0248	0.0773	0.4925	0.0445	1.69	0.094
10Y	0.575	-0.045	2.252	0.0785	0.7355	0.0585	1.921	0.14
12Y	0.715	-0.04875	2.3534	0.0779	0.8555	0.0615	2.012	0.139
15Y	0.926	-0.05775	2.4564	0.0764	0.988	0.0645	2.116	0.138
20Y	1.206	-0.07025	2.5489	0.0764	1.126	0.076	2.1862	0.1092
30Y	1.43	-0.0775	2.6153	0.0723	1.2265	0.0675	2.265	0.1425

無担コールロ/N		
	当日	前日比
Bid	0.071	-0.0245
Ask	0.12	0.0245

プライムレート		
	当日	前日比
短ブラ	1.475	0
長ブラ	1.15	0

国債先物		
	当日	前日比
10年先物	147.23	0.45

格付利回り情報：日本証券業協会

	R&I				
	AAA	AA	A	BBB	BB
1Y		0.14	0.19	0.57	1.67
2Y		0.16	0.24	0.71	
3Y		0.19	0.28	0.81	
4Y		0.23	0.33	0.69	2.77
5Y		0.25	0.38	0.99	2.87
6Y		0.27	0.38	0.69	2.92
7Y		0.36	0.51	0.86	
8Y		0.44	0.58	0.53	
9Y		0.50	0.68	0.95	
10Y		0.62	0.93	0.77	
15Y		1.04	1.22	2.30	
20Y		1.64		2.82	

	JCR				
	AAA	AA	A	BBB	BB
1Y	0.13	0.18	0.29	0.61	
2Y	0.15	0.22	0.40	0.37	
3Y	0.20	0.25	0.47	0.38	
4Y		0.30	0.51	0.51	
5Y	0.22	0.38	0.59	0.56	
6Y	0.26	0.34	0.60	1.88	
7Y	0.34	0.45	0.56	0.96	
8Y	0.41	0.56	0.60		
9Y	0.47	0.68	0.75	0.96	
10Y		0.84	1.01		
15Y	0.94	1.22	2.30		
20Y			2.82		

為替情報

	USD	EUR	JPY	GBP	CHF	CAD	AUD	NZD	HKD	NOK	SEK
SEK	8.32	9.50	6.98	12.78	8.90	6.71	6.50	6.26	1.07	1.11	1.00
NOK	7.53	8.59	6.32	11.56	8.06	6.07	5.89	5.67	0.97	1.00	0.90
HKD	7.76	8.86	6.51	11.92	8.31	6.26	6.07	5.84	1.00	1.03	0.93
NZD	1.33	1.52	0.01	2.04	1.42	1.07	1.04	1.00	0.17	0.18	0.16
AUD	1.28	1.46	1.07	1.96	1.37	1.03	1.00	0.96	0.16	0.17	0.15
CAD	1.24	1.42	1.04	1.90	1.33	1.00	0.97	0.93	0.16	0.16	0.15
CHF	0.93	1.07	0.78	1.44	1.00	0.75	0.73	0.70	0.12	0.12	0.11
GBP	0.65	0.74	0.55	1.00	0.70	0.53	0.51	0.49	0.08	0.09	0.08
JPY	119.10	135.99	1.00	182.97	127.50	96.07	93.14	89.66	15.35	15.82	14.32
EUR	0.88	1.00	0.74	1.35	0.94	0.71	0.68	0.66	0.11	0.12	0.11
USD	1.00	1.14	0.84	1.54	1.07	0.81	0.78	0.75	0.13	0.13	0.12

*100

株式情報

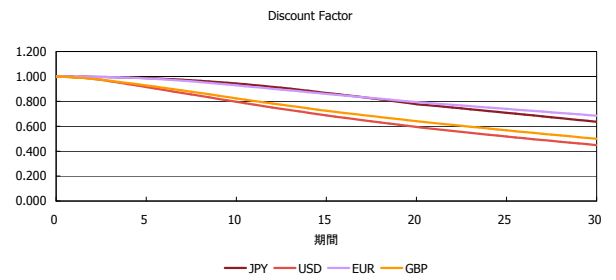
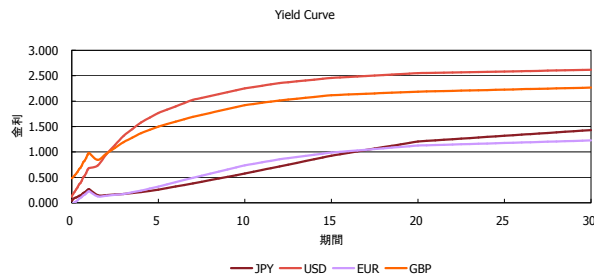
	日経225	前日比	TOPIX	前日比	JASDAQ	前日比	ダウ	前日比	S&P500	前日比	FT100	前日比
INDEX	17,987	18	1,462	3	2,373	-5	18,048	28	2,096	2	6,898	41

出所：Bloombergよりかえてキャピタルマネジメントにて作成

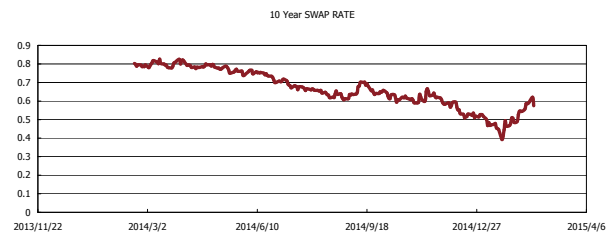
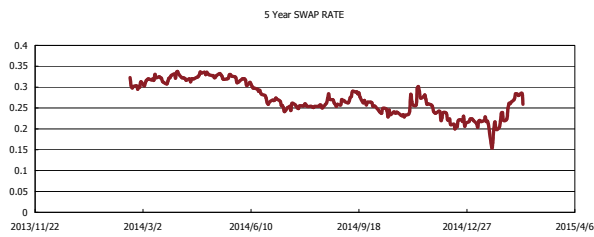
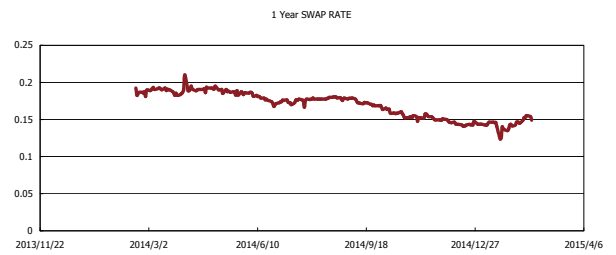
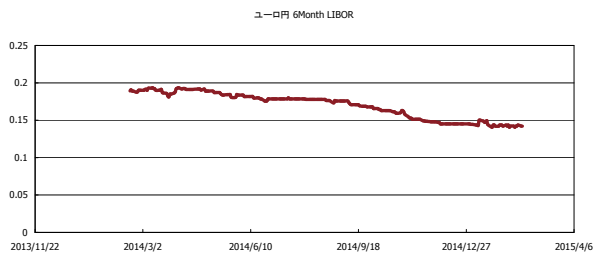


Kaede Market Report

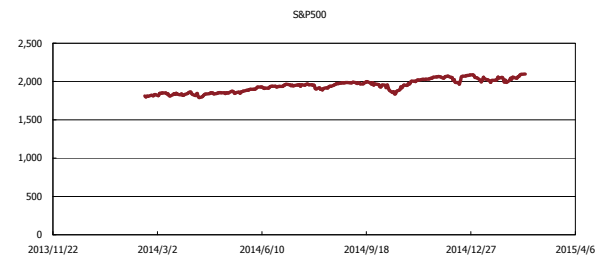
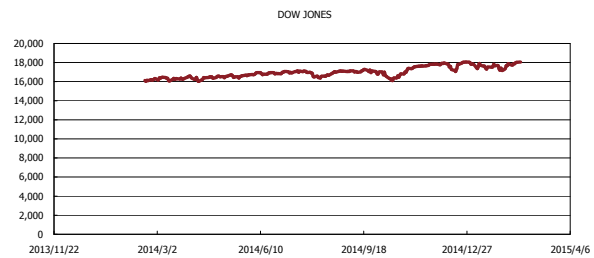
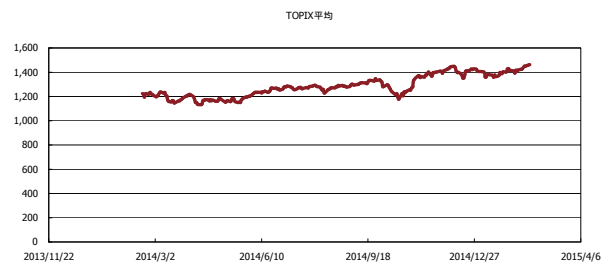
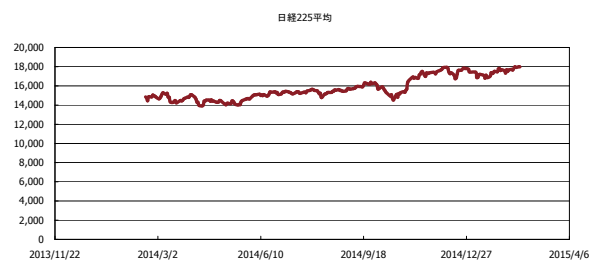
金利情報：Yield Curve



金利情報：ヒストリカル・データ



株価データ：ヒストリカル・データ



出所：Bloombergよりかえてキャピタルマネジメントにて作成