



Kaede Market Report

金利情報

LIBOR	ACT/360							
	JPY	前日比	USD	前日比	EUR	前日比	GBP	前日比
O/N	0.04143	0	0.118	0.0005	-0.10286	0.00285	0.48	0.00312
1W	0.04643	0	0.14	0.0021	-0.06857	-0.005	0.48344	0.0025
1M	0.07571	0.00285	0.1735	0	-0.00643	0	0.50225	0.00187
2M	0.095	0.00143	0.2145	0.0005	0.00929	0	0.5315	-0.00063
3M	0.1	-0.00286	0.2606	0.0039	0.02571	0	0.56181	0.00031
6M	0.14214	0	0.3853	0.0034	0.09143	-0.00071	0.68125	0.00562
1Y	0.26543	0	0.6841	0.0095	0.22286	0.00072	0.97963	0.01469

TBOR	ACT/365	
	JPY	前日比
O/N	-	-
1W	0.10818	0
1M	0.13	0
2M	0.15182	0
3M	0.17273	0
4M	0.20091	0
5M	0.23182	0
6M	0.25818	0
9M	0.28182	0
1Y	0.28364	0

Swap Rate

Swap Rate	ACT/360							
	JPY	前日比	USD	前日比	EUR	前日比	GBP	前日比
1Y	0.1505	0.0015	0.5085	-0.0033	0.127	-0.0015	0.751	0.015
18M	0.1525	0.0025	0.72425	-0.0088	0.122	-0.005	0.868	0.025
2Y	0.15625	0.00375	0.94	-0.0143	0.13	-0.009	0.997	0.03
3Y	0.175	0.00275	1.3	-0.017	0.1685	-0.0055	1.223	0.03
4Y	0.2125	0.0025	1.5655	-0.0139	0.231	-0.0081	1.399	0.029
5Y	0.2625	0.0035	1.7583	-0.0087	0.3095	-0.009	1.533	0.033
7Y	0.3875	0.006	2.022	-0.0028	0.4855	-0.007	1.728	0.038
10Y	0.5875	0.0125	2.249	-0.003	0.734	-0.0015	1.929	0.008
12Y	0.72625	0.01125	2.3508	-0.0026	0.862	0.0065	2.022	0.01
15Y	0.9375	0.0115	2.454	-0.0024	1.0015	0.0135	2.125	0.009
20Y	1.21625	0.01025	2.545	-0.0039	1.13	0.004	2.227	0.0408
30Y	1.44	0.01	2.6123	-0.003	1.257	0.0305	2.2735	0.0085

無担コール/O/N		
	当日	前日比
Bid	0.07	-0.0255
Ask	0.12	0.0245

プライムレート		
	当日	前日比
短ブラ	1.475	0
長ブラ	1.15	0

国債先物		
	当日	前日比
10年先物	147.02	-0.21

格付利回り情報：日本証券業協会

R&I	R&I				
	AAA	AA	A	BBB	BB
1Y	0.13	0.19	0.56	1.67	
2Y	0.16	0.24	0.70		
3Y	0.19	0.29	0.80		
4Y	0.24	0.33	0.69	2.77	
5Y	0.25	0.39	0.99	2.88	
6Y	0.28	0.40	0.71	2.93	
7Y	0.37	0.53	0.87		
8Y	0.46	0.60	0.55		
9Y	0.51	0.70	0.96		
10Y	0.63	0.94	0.78		
15Y	1.04	1.22	2.28		
20Y	1.65		2.81		

JCR	JCR				
	AAA	AA	A	BBB	BB
1Y	0.13	0.17	0.28	0.61	
2Y	0.15	0.22	0.40	0.37	
3Y	0.20	0.26	0.47	0.38	
4Y		0.31	0.51	0.51	
5Y	0.23	0.39	0.59	0.56	
6Y	0.28	0.35	0.61	1.90	
7Y	0.38	0.47	0.58	0.97	
8Y	0.44	0.58	0.62		
9Y	0.48	0.69	0.77	0.98	
10Y		0.85	1.02		
15Y	0.95	1.22	2.28		
20Y			2.81		

為替情報

	USD	EUR	JPY	GBP	CHF	CAD	AUD	NZD	HKD	NOK	SEK
SEK	8.42	9.55	7.06	12.98	8.91	6.76	6.55	6.33	1.08	1.12	1.00
NOK	7.54	8.55	6.32	11.63	7.98	6.06	5.87	5.67	0.97	1.00	0.90
HKD	7.76	8.80	6.51	11.96	8.21	6.24	6.04	5.84	1.00	1.03	0.92
NZD	1.33	1.51	0.01	2.05	1.41	1.07	1.03	1.00	0.17	0.18	0.16
AUD	1.29	1.46	1.08	1.98	1.36	1.03	1.00	0.97	0.17	0.17	0.15
CAD	1.24	1.41	1.04	1.92	1.32	1.00	0.97	0.94	0.16	0.17	0.15
CHF	0.94	1.07	0.79	1.46	1.00	0.76	0.74	0.71	0.12	0.13	0.11
GBP	0.65	0.74	0.54	1.00	0.69	0.52	0.50	0.49	0.08	0.09	0.08
JPY	119.26	135.28	1.00	183.89	126.27	95.85	92.81	89.73	15.37	15.81	14.17
EUR	0.88	1.00	0.74	1.36	0.93	0.71	0.69	0.66	0.11	0.12	0.10
USD	1.00	1.13	0.84	1.54	1.06	0.80	0.78	0.75	0.13	0.13	0.12

*100

株式情報

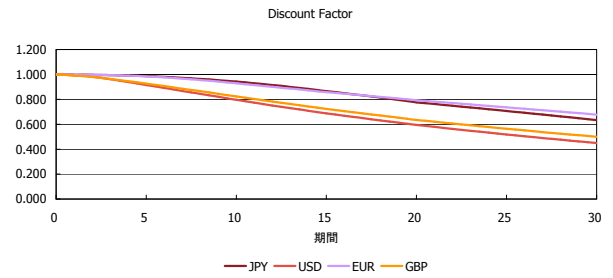
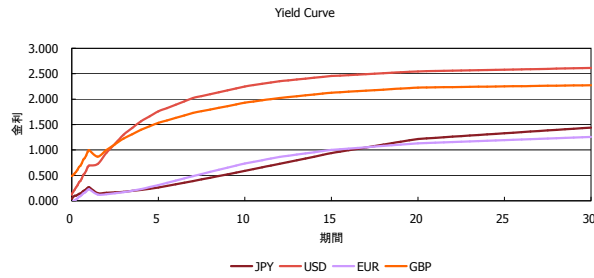
INDEX	日経225	前日比	TOPIX	前日比	JASDAQ	前日比	ダウ	前日比	S&P500	前日比	FT100	前日比
	18,199	-212	1,483	21	2,377	4	18,030	-18	2,095	-1	6,898	-0

出所：Bloombergよりかえてキャピタルマネジメントにて作成

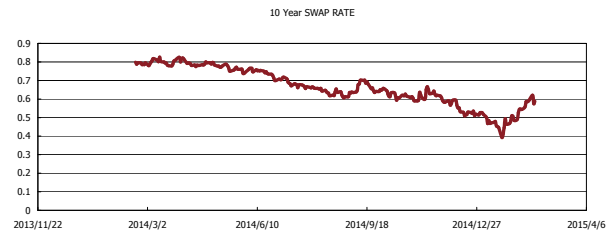
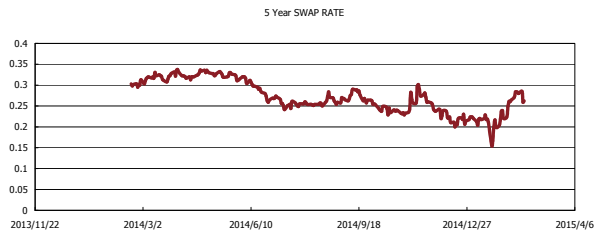
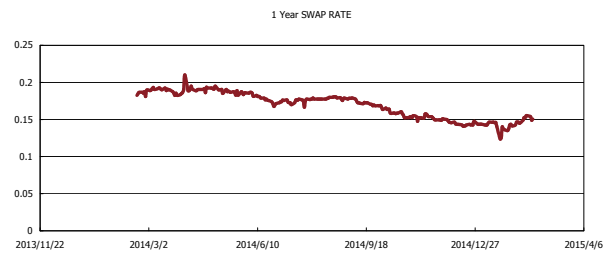
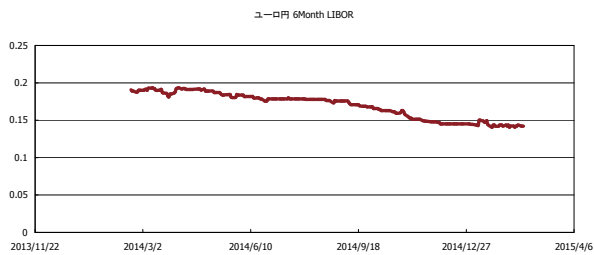


Kaede Market Report

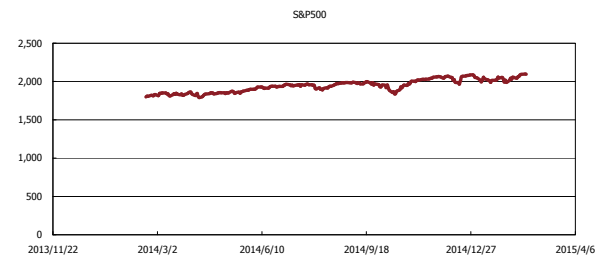
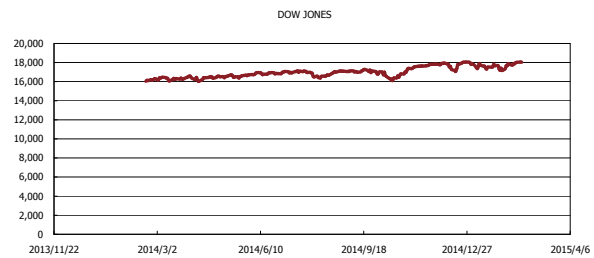
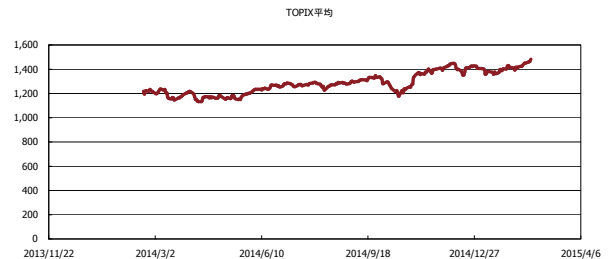
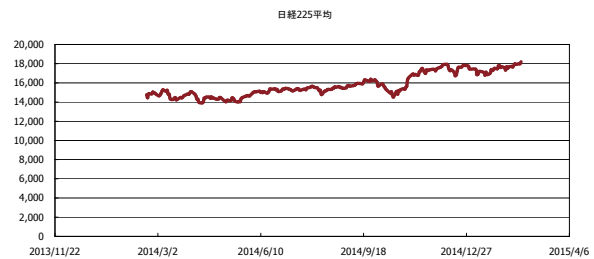
金利情報：Yield Curve



金利情報：ヒストリカル・データ



株価データ：ヒストリカル・データ



出所：Bloombergよりかえてキャピタルマネジメントにて作成