



Kaede Market Report

金利情報

	LIBOR				ACT/360			
	JPY	前日比	USD	前日比	EUR	前日比	GBP	前日比
O/N	0.04143	0	0.1185	0.0005	-0.10286	0	0.48063	0.00063
1W	0.04643	0	0.1414	0.0014	-0.03571	0.03286	0.485	0.00156
1M	0.07286	-0.00285	0.1735	0	-0.00643	0	0.50319	0.00094
2M	0.09357	-0.00143	0.2147	0.0002	0.00929	0	0.53525	0.00375
3M	0.09786	-0.00214	0.2615	0.0009	0.025	-0.00071	0.56338	0.00157
6M	0.14071	-0.00143	0.3841	-0.0012	0.09143	0	0.68063	-0.00062
1Y	0.26114	-0.00429	0.6709	-0.0132	0.22143	-0.00143	0.96931	-0.01032

	TIBOR		ACT/365	
	JPY	前日比	JPY	前日比
O/N	-	-	-	-
1W	0.10818	0	-	-
1M	0.13	0	-	-
2M	0.15182	0	-	-
3M	0.17273	0	-	-
4M	0.20091	0	-	-
5M	0.23182	0	-	-
6M	0.25818	0	-	-
9M	0.28182	0	-	-
1Y	0.28364	0	-	-

Swap Rate

	JPY	前日比	USD	前日比	EUR	前日比	GBP	前日比
1Y	0.1465	-0.004	0.4795	-0.029	0.129	0.002	0.7396	-0.0114
18M	0.1475	-0.005	0.68875	-0.0355	0.124	0.002	0.852	-0.016
2Y	0.149	-0.00725	0.898	-0.042	0.13	0	0.979	-0.018
3Y	0.165	-0.01	1.2615	-0.0385	0.168	-0.0005	1.2	-0.023
4Y	0.19875	-0.01375	1.5308	-0.0347	0.234	0.003	1.375	-0.024
5Y	0.24625	-0.01625	1.7303	-0.028	0.314	0.0045	1.5063	-0.0267
7Y	0.36625	-0.02125	2	-0.022	0.482	-0.0035	1.705	-0.023
10Y	0.565	-0.0225	2.237	-0.012	0.731	-0.003	1.906	-0.023
12Y	0.70375	-0.0225	2.3445	-0.0063	0.8645	0.0025	2	-0.022
15Y	0.91625	-0.02125	2.4553	0.0013	1.007	0.0055	2.1035	-0.0215
20Y	1.195	-0.02125	2.5561	0.0111	1.153	0.023	2.209	-0.018
30Y	1.41625	-0.02375	2.6318	0.0195	1.2683	0.0113	2.261	-0.0125

無担コールロ/N

	当日	前日比
Bid	0.073	-0.022
Ask	0.077	-0.018

プライムレート

	当日	前日比
短ブラ	1.475	0
長ブラ	1.15	0

国債先物

	当日	前日比
10年先物	147.26	0.24

格付利回り情報：日本証券業協会

R&I

	AAA	AA	A	BBB	BB
1Y	0.13	0.13	0.19	0.56	1.67
2Y	0.16	0.24	0.69		
3Y	0.18	0.28	0.79		
4Y	0.23	0.32	0.68	2.76	
5Y	0.24	0.38	0.98	2.87	
6Y	0.27	0.38	0.69	2.92	
7Y	0.36	0.51	0.85		
8Y	0.44	0.59	0.53		
9Y	0.50	0.69	0.94		
10Y	0.62	0.93	0.76		
15Y	1.02	1.20	2.26		
20Y	1.60		2.77		

JCR

	AAA	AA	A	BBB	BB
1Y	0.13	0.17	0.28	0.60	
2Y	0.14	0.21	0.39	0.37	
3Y	0.20	0.25	0.46	0.37	
4Y	0.23	0.30	0.50	0.50	
5Y	0.22	0.37	0.58	0.55	
6Y	0.28	0.34	0.60	1.88	
7Y	0.36	0.45	0.56	0.96	
8Y	0.42	0.56	0.60		
9Y	0.49	0.68	0.75	0.96	
10Y		0.83	1.01		
15Y	0.93	1.20	2.26		
20Y			2.77		

為替情報

	USD	EUR	JPY	GBP	CHF	CAD	AUD	NZD	HKD	NOK	SEK
SEK	8.41	9.57	7.07	12.98	8.87	6.73	6.56	6.33	1.08	1.11	1.00
NOK	7.58	8.62	6.38	11.70	7.99	6.07	5.91	5.71	0.98	1.00	0.90
HKD	7.76	8.82	6.52	11.97	8.18	6.21	6.05	5.84	1.00	1.02	0.92
NZD	1.33	1.51	0.01	2.05	1.40	1.06	1.04	1.00	0.17	0.18	0.16
AUD	1.28	1.46	1.08	1.98	1.35	1.03	1.00	0.97	0.17	0.17	0.15
CAD	1.25	1.42	1.05	1.93	1.32	1.00	0.97	0.94	0.16	0.16	0.15
CHF	0.95	1.08	0.80	1.46	1.00	0.76	0.74	0.71	0.12	0.13	0.11
GBP	0.65	0.74	0.54	1.00	0.68	0.52	0.50	0.49	0.08	0.09	0.08
JPY	118.93	135.26	1.00	183.54	125.37	95.19	92.68	89.49	15.33	15.68	14.14
EUR	0.88	1.00	0.74	1.36	0.93	0.70	0.69	0.66	0.11	0.12	0.10
USD	1.00	1.14	0.84	1.54	1.05	0.80	0.78	0.75	0.13	0.13	0.12

*100

株式情報

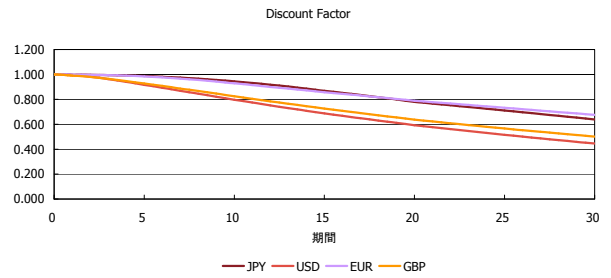
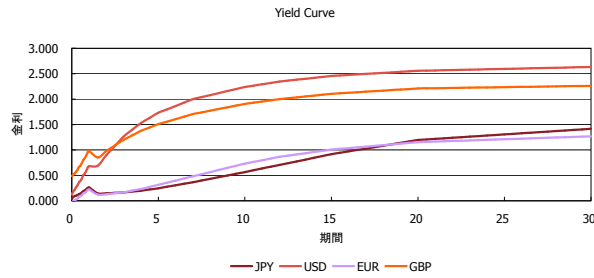
	日経225	前日比	TOPIX	前日比	JASDAQ	前日比	ダウ	前日比	S&P500	前日比	FT100	前日比
INDEX	18,265	-66	1,495	12	2,382	5	17,986	-44	2,095	-0	6,889	-9

出所：Bloombergよりかえてキャピタルマネジメントにて作成

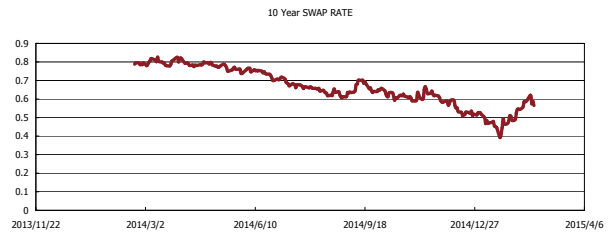
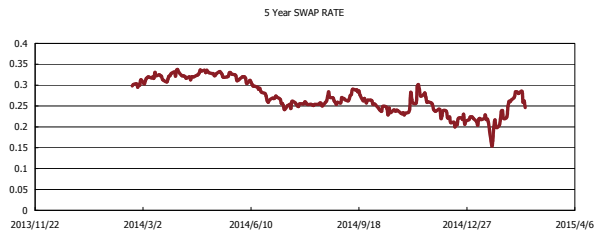
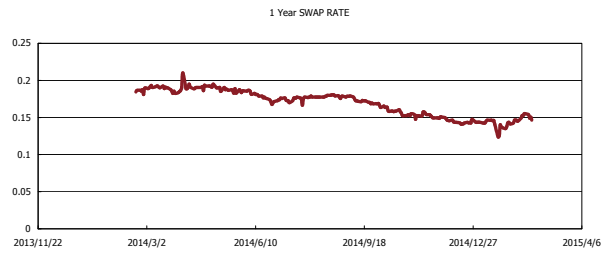
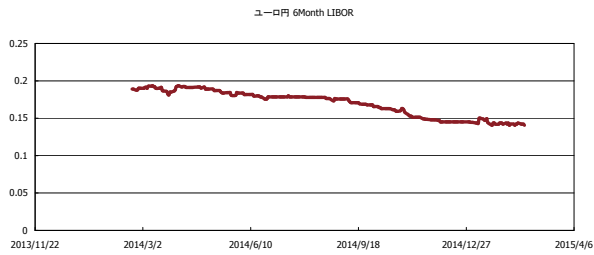


Kaede Market Report

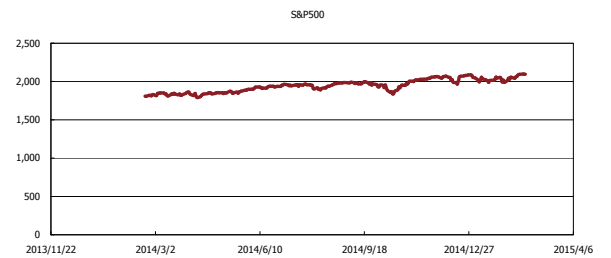
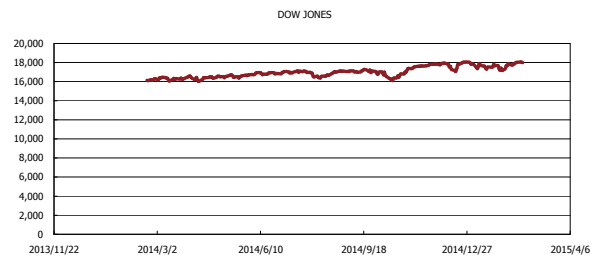
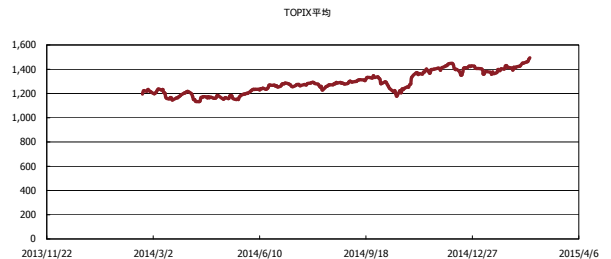
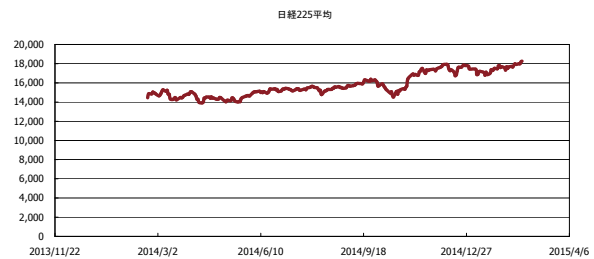
金利情報：Yield Curve



金利情報：ヒストリカル・データ



株価データ：ヒストリカル・データ



出所：Bloombergよりかえてキャピタルマネジメントにて作成