



Kaede Market Report

金利情報

	ACT/360							
	JPY	前日比	USD	前日比	EUR	前日比	GBP	前日比
O/N	0.03857	-0.00286	0.1205	0.002	-0.10643	-0.00357	0.48125	0.00062
1W	0.04643	0	0.1395	-0.0019	-0.025	0.01071	0.48625	0.00125
1M	0.07214	-0.00072	0.1715	-0.002	-0.00643	0	0.50381	0.00062
2M	0.09214	-0.00143	0.2108	-0.0039	0.00929	0	0.534	-0.00125
3M	0.09714	-0.00072	0.2626	0.0011	0.02571	0.00071	0.56494	0.00156
6M	0.13857	-0.00214	0.3857	0.0016	0.09143	0	0.68125	0.00062
1Y	0.25757	-0.00357	0.6744	0.0035	0.22357	0.00214	0.96963	0.00032

	ACT/365	
	JPY	前日比
O/N	-	-
1W	0.10818	0
1M	0.13	0
2M	0.15182	0
3M	0.17273	0
4M	0.20091	0
5M	0.23182	0
6M	0.25818	0
9M	0.28182	0
1Y	0.28364	0

Swap Rate

	JPY	前日比	USD	前日比	EUR	前日比	GBP	前日比
1Y	0.145	-0.0015	0.4813	0.0018	0.1375	0.0085	0.739	-0.0006
18M	0.14325	-0.00425	0.6832	-0.00555	0.129	0.005	0.846	-0.006
2Y	0.14625	-0.00275	0.8851	-0.0129	0.1365	0.0065	0.963	-0.016
3Y	0.1575	-0.0075	1.2404	-0.0211	0.1728	0.0048	1.175	-0.025
4Y	0.18875	-0.01	1.5	-0.0308	0.233	-0.001	1.341	-0.034
5Y	0.23625	-0.01	1.6915	-0.0388	0.3088	-0.0052	1.468	-0.0383
7Y	0.35875	-0.0075	1.9545	-0.0455	0.479	-0.003	1.656	-0.049
10Y	0.565	0	2.1866	-0.0504	0.726	-0.005	1.848	-0.058
12Y	0.71	0.00625	2.2908	-0.0537	0.8563	-0.0082	1.942	-0.058
15Y	0.92625	0.01	2.3975	-0.0578	1.0008	-0.0062	2.045	-0.0585
20Y	1.21	0.015	2.4935	-0.0626	1.14	-0.013	2.145	-0.064
30Y	1.4375	0.02125	2.5659	-0.0659	1.274	0.0057	2.195	-0.066

無担コール/O/N		
	当日	前日比
Bid	0.08041	0.00341
Ask	0.08041	0.00341

プライムレート		
	当日	前日比
短ブラ	1.475	0
長ブラ	1.15	0

国債先物		
	当日	前日比
10年先物	147.33	0.07

格付利回り情報：日本証券業協会

R&I	AAA	AA	A	BBB	BB
1Y		0.13	0.19	0.56	1.67
2Y		0.15	0.23	0.69	
3Y		0.18	0.27	0.79	
4Y		0.22	0.32	0.68	2.76
5Y		0.24	0.37	0.97	2.87
6Y		0.26	0.38	0.69	2.91
7Y		0.35	0.51	0.85	
8Y		0.44	0.58	0.53	
9Y		0.50	0.68	0.94	
10Y		0.60	0.93	0.76	
15Y		1.03	1.21	2.26	
20Y		1.63		2.79	

JCR	AAA	AA	A	BBB	BB
1Y	0.13	0.17	0.28	0.60	
2Y	0.14	0.21	0.39	0.36	
3Y	0.19	0.24	0.46	0.37	
4Y	0.23	0.29	0.49	0.50	
5Y	0.21	0.37	0.57	0.54	
6Y	0.27	0.33	0.59	1.88	
7Y	0.35	0.45	0.56	0.95	
8Y	0.42	0.56	0.60		
9Y	0.48	0.67	0.75	0.96	
10Y		0.83	1.00		
15Y	0.93	1.21	2.26		
20Y			2.79		

為替情報

	USD	EUR	JPY	GBP	CHF	CAD	AUD	NZD	HKD	NOK	SEK
SEK	8.36	9.53	7.04	12.88	8.90	6.68	6.55	6.30	1.08	1.11	1.00
NOK	7.52	8.57	6.33	11.59	8.00	6.01	5.89	5.67	0.97	1.00	0.90
HKD	7.76	8.84	6.53	11.95	8.25	6.20	6.08	5.85	1.00	1.03	0.93
NZD	1.33	1.51	0.01	2.04	1.41	1.06	1.04	1.00	0.17	0.18	0.16
AUD	1.28	1.45	1.08	1.97	1.36	1.02	1.00	0.96	0.16	0.17	0.15
CAD	1.25	1.43	1.05	1.93	1.33	1.00	0.98	0.94	0.16	0.17	0.15
CHF	0.94	1.07	0.79	1.45	1.00	0.75	0.74	0.71	0.12	0.12	0.11
GBP	0.65	0.74	0.55	1.00	0.69	0.52	0.51	0.49	0.08	0.09	0.08
JPY	118.77	135.31	1.00	182.92	126.34	94.93	93.03	89.52	15.31	15.79	14.20
EUR	0.88	1.00	0.74	1.35	0.93	0.70	0.69	0.66	0.11	0.12	0.10
USD	1.00	1.14	0.84	1.54	1.06	0.80	0.78	0.75	0.13	0.13	0.12

*100

株式情報

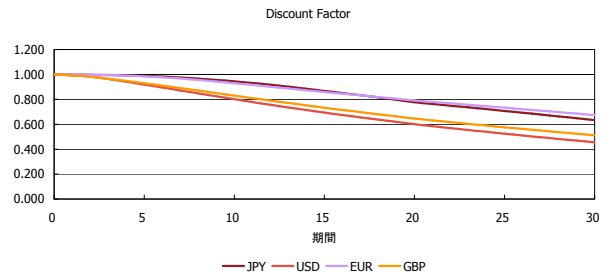
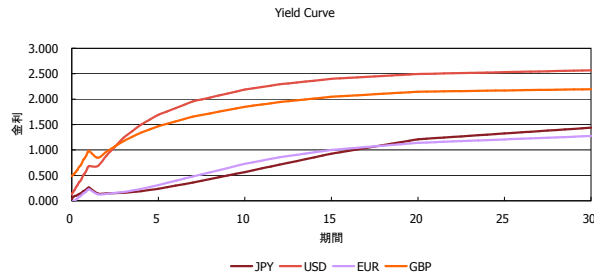
INDEX	日経225	前日比	TOPIX	前日比	JASDAQ	前日比	ダウ	前日比	S&P500	前日比	FT100	前日比
	18,332	-68	1,500	5	2,389	7	18,140	155	2,107	12	6,915	26

出所：Bloombergよりかえてキャピタルマネジメントにて作成

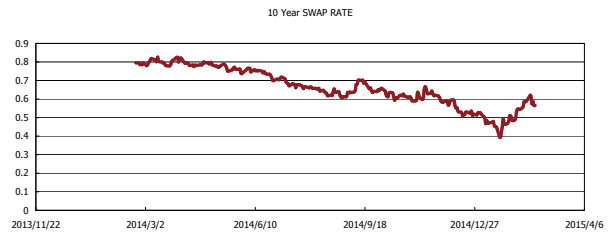
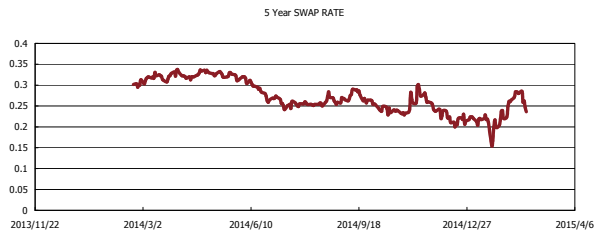
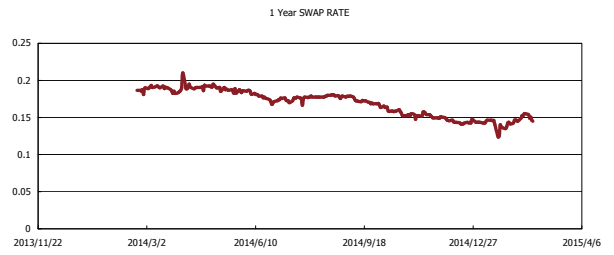
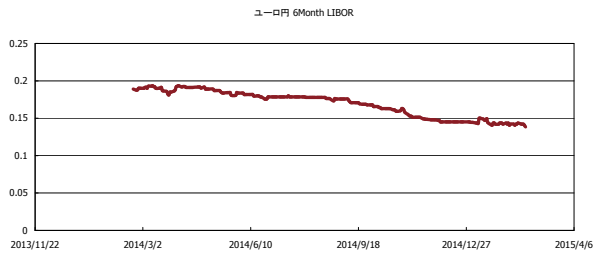


Kaede Market Report

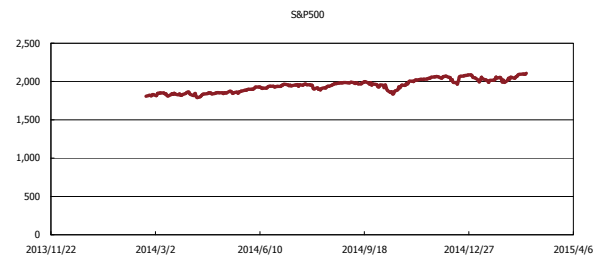
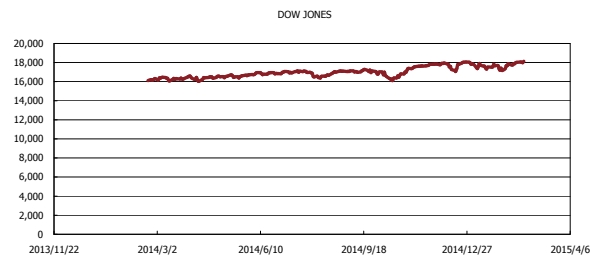
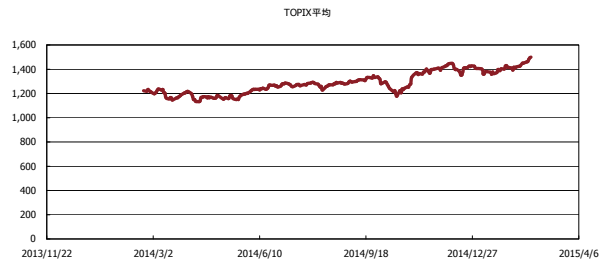
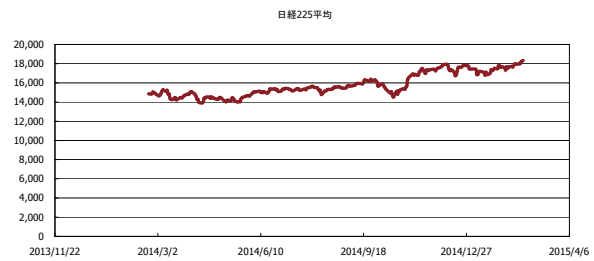
金利情報：Yield Curve



金利情報：ヒストリカル・データ



株価データ：ヒストリカル・データ



出所：Bloombergよりかえてキャピタルマネジメントにて作成