



Kaede Market Report

金利情報

| LIBOR | ACT/360 | | | | | | | |
|-------|---------|----------|--------|---------|----------|----------|---------|----------|
| | JPY | 前日比 | USD | 前日比 | EUR | 前日比 | GBP | 前日比 |
| O/N | 0.03143 | -0.00714 | 0.119 | -0.0015 | -0.11429 | -0.00786 | 0.48 | -0.00125 |
| 1W | 0.04071 | -0.00572 | 0.1406 | 0.0011 | -0.02357 | 0.00143 | 0.48531 | -0.00094 |
| 1M | 0.06857 | -0.00357 | 0.171 | -0.0005 | -0.00786 | -0.00143 | 0.5035 | -0.00031 |
| 2M | 0.08929 | -0.00285 | 0.213 | 0.0022 | 0.00929 | 0 | 0.53525 | 0.00125 |
| 3M | 0.09571 | -0.00143 | 0.2616 | -0.001 | 0.02429 | -0.00142 | 0.56463 | -0.00031 |
| 6M | 0.13643 | -0.00214 | 0.3847 | -0.001 | 0.08929 | -0.00214 | 0.68094 | -0.00031 |
| 1Y | 0.25686 | -0.00071 | 0.6784 | 0.004 | 0.21786 | -0.00571 | 0.96994 | 0.00031 |

| TIBOR | ACT/365 | |
|-------|---------|-----|
| | JPY | 前日比 |
| O/N | - | - |
| 1W | 0.10818 | 0 |
| 1M | 0.13 | 0 |
| 2M | 0.15182 | 0 |
| 3M | 0.17273 | 0 |
| 4M | 0.20091 | 0 |
| 5M | 0.23182 | 0 |
| 6M | 0.25818 | 0 |
| 9M | 0.28182 | 0 |
| 1Y | 0.28364 | 0 |

Swap Rate

| Swap Rate | ACT/360 | | | | | | | |
|-----------|---------|----------|--------|--------|--------|---------|--------|--------|
| | JPY | 前日比 | USD | 前日比 | EUR | 前日比 | GBP | 前日比 |
| 1Y | 0.14125 | -0.00375 | 0.485 | 0.0037 | 0.12 | -0.0175 | 0.739 | 0 |
| 18M | 0.14125 | -0.002 | 0.6935 | 0.0103 | 0.116 | -0.013 | 0.846 | 0 |
| 2Y | 0.14625 | 0 | 0.902 | 0.0169 | 0.1235 | -0.013 | 0.969 | 0.006 |
| 3Y | 0.15625 | -0.00125 | 1.259 | 0.0186 | 0.156 | -0.0168 | 1.188 | 0.013 |
| 4Y | 0.189 | 0.00025 | 1.5191 | 0.0191 | 0.2185 | -0.0145 | 1.36 | 0.019 |
| 5Y | 0.234 | -0.00225 | 1.7093 | 0.0178 | 0.293 | -0.0158 | 1.491 | 0.023 |
| 7Y | 0.354 | -0.00475 | 1.9702 | 0.0157 | 0.466 | -0.013 | 1.6815 | 0.0255 |
| 10Y | 0.559 | -0.006 | 2.1987 | 0.0121 | 0.7153 | -0.0107 | 1.876 | 0.028 |
| 12Y | 0.705 | -0.005 | 2.3013 | 0.0105 | 0.8485 | -0.0078 | 1.967 | 0.025 |
| 15Y | 0.921 | -0.00525 | 2.4068 | 0.0093 | 0.9918 | -0.009 | 2.069 | 0.024 |
| 20Y | 1.205 | -0.005 | 2.5025 | 0.009 | 1.13 | -0.01 | 2.1715 | 0.0265 |
| 30Y | 1.435 | -0.0025 | 2.5719 | 0.006 | 1.268 | -0.006 | 2.217 | 0.022 |

無担コールロ/N

| 無担コールロ/N | 当日 | 前日比 |
|----------|---------|----------|
| | Bid | 0.072 |
| Ask | 0.07498 | -0.00543 |

プライムレート

| プライムレート | 当日 | 前日比 |
|---------|------|-------|
| | 短ブラ | 1.475 |
| 長ブラ | 1.15 | 0 |

国債先物

| 国債先物 | 当日 | 前日比 |
|------|-------|--------|
| | 10年先物 | 147.42 |

格付利回り情報：日本証券業協会

| R&I | R&I | | | | |
|-----|------|------|------|------|----|
| | AAA | AA | A | BBB | BB |
| 1Y | 0.13 | 0.19 | 0.56 | 1.66 | |
| 2Y | 0.15 | 0.23 | 0.68 | | |
| 3Y | 0.18 | 0.27 | 0.78 | | |
| 4Y | 0.22 | 0.31 | 0.67 | 2.76 | |
| 5Y | 0.23 | 0.36 | 0.96 | 2.87 | |
| 6Y | 0.26 | 0.37 | 0.68 | 2.90 | |
| 7Y | 0.34 | 0.50 | 0.84 | | |
| 8Y | 0.43 | 0.57 | 0.52 | | |
| 9Y | 0.49 | 0.67 | 0.93 | | |
| 10Y | 0.61 | 0.92 | 0.76 | | |
| 15Y | 1.02 | 1.20 | 2.26 | | |
| 20Y | 1.61 | | 2.78 | | |

| JCR | JCR | | | | |
|-----|------|------|------|------|----|
| | AAA | AA | A | BBB | BB |
| 1Y | 0.12 | 0.17 | 0.28 | 0.60 | |
| 2Y | 0.13 | 0.21 | 0.38 | 0.36 | |
| 3Y | 0.19 | 0.24 | 0.45 | 0.36 | |
| 4Y | 0.22 | 0.29 | 0.49 | 0.49 | |
| 5Y | 0.20 | 0.36 | 0.57 | 0.54 | |
| 6Y | 0.27 | 0.32 | 0.58 | 1.87 | |
| 7Y | 0.34 | 0.44 | 0.55 | 0.95 | |
| 8Y | 0.41 | 0.55 | 0.59 | | |
| 9Y | 0.47 | 0.67 | 0.74 | 0.95 | |
| 10Y | | 0.82 | 1.00 | | |
| 15Y | 0.93 | 1.20 | 2.26 | | |
| 20Y | | | 2.78 | | |

為替情報

| 為替情報 | USD | EUR | JPY | GBP | CHF | CAD | AUD | NZD | HKD | NOK | SEK |
|------|--------|--------|------|--------|--------|-------|-------|-------|-------|-------|-------|
| | SEK | 8.43 | 9.55 | 7.09 | 13.02 | 8.85 | 6.70 | 6.57 | 6.34 | 1.09 | 1.11 |
| NOK | 7.62 | 8.63 | 6.41 | 11.77 | 8.00 | 6.05 | 5.94 | 5.73 | 0.98 | 1.00 | 0.90 |
| HKD | 7.76 | 8.79 | 6.52 | 11.99 | 8.15 | 6.16 | 6.05 | 5.83 | 1.00 | 1.02 | 0.92 |
| NZD | 1.33 | 1.51 | 0.01 | 2.05 | 1.40 | 1.06 | 1.04 | 1.00 | 0.17 | 0.17 | 0.16 |
| AUD | 1.28 | 1.45 | 1.08 | 1.98 | 1.35 | 1.02 | 1.00 | 0.96 | 0.17 | 0.17 | 0.15 |
| CAD | 1.26 | 1.43 | 1.06 | 1.94 | 1.32 | 1.00 | 0.98 | 0.95 | 0.16 | 0.17 | 0.15 |
| CHF | 0.95 | 1.08 | 0.80 | 1.47 | 1.00 | 0.76 | 0.74 | 0.72 | 0.12 | 0.12 | 0.11 |
| GBP | 0.65 | 0.73 | 0.54 | 1.00 | 0.68 | 0.51 | 0.50 | 0.49 | 0.08 | 0.08 | 0.08 |
| JPY | 118.89 | 134.73 | 1.00 | 183.72 | 124.86 | 94.46 | 92.71 | 89.43 | 15.33 | 15.60 | 14.11 |
| EUR | 0.88 | 1.00 | 0.74 | 1.36 | 0.93 | 0.70 | 0.69 | 0.66 | 0.11 | 0.12 | 0.10 |
| USD | 1.00 | 1.13 | 0.84 | 1.55 | 1.05 | 0.79 | 0.78 | 0.75 | 0.13 | 0.13 | 0.12 |

*100

株式情報

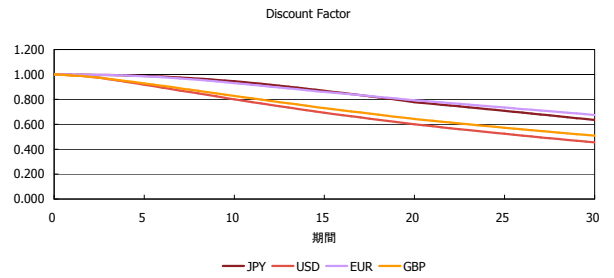
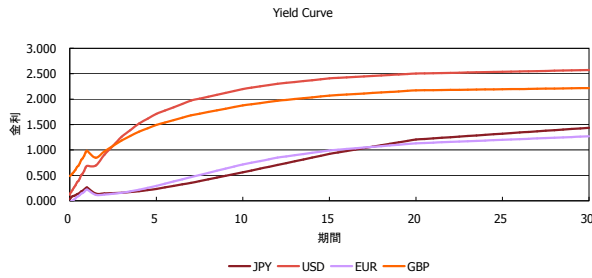
| 株式情報 | 日経225 | 前日比 | TOPIX | 前日比 | JASDAQ | 前日比 | ダウ | 前日比 | S&P500 | 前日比 | FT100 | 前日比 |
|------|-------|--------|-------|-------|--------|-------|----|--------|--------|-------|-------|-------|
| | INDEX | 18,467 | -135 | 1,503 | 3 | 2,401 | 12 | 18,117 | -24 | 2,107 | -0 | 6,912 |

出所：Bloombergよりかえてキャピタルマネジメントにて作成

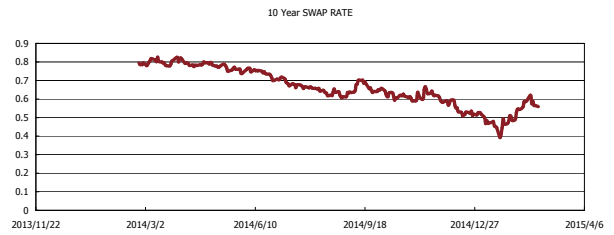
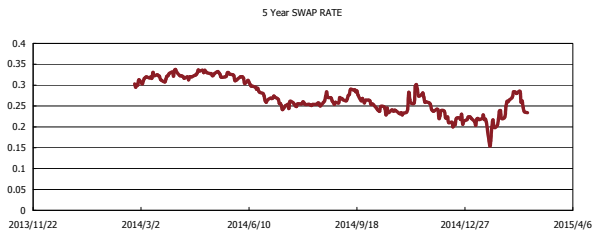
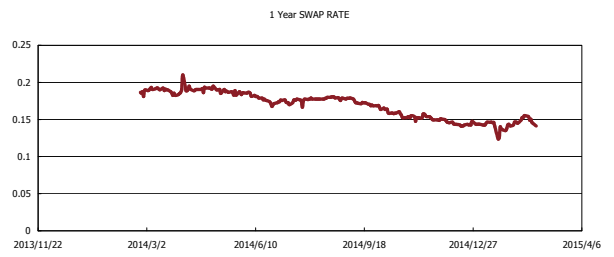
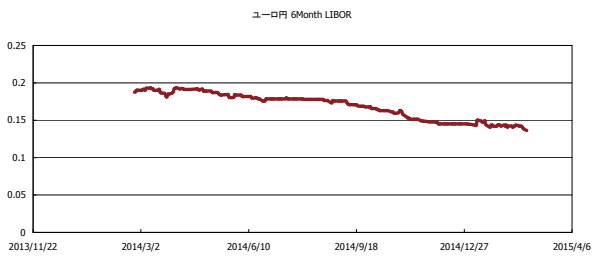


Kaede Market Report

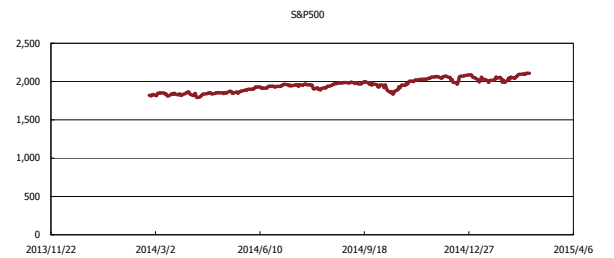
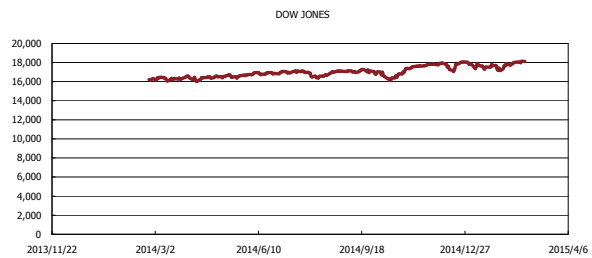
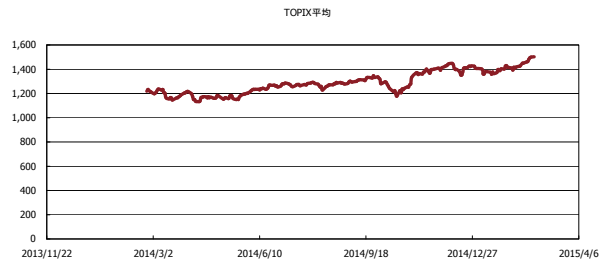
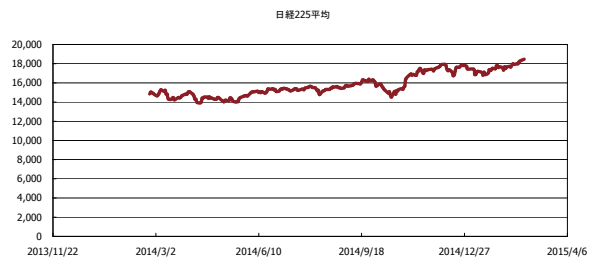
金利情報：Yield Curve



金利情報：ヒストリカル・データ



株価データ：ヒストリカル・データ



出所：Bloombergよりかえてキャピタルマネジメントにて作成