



Kaede Market Report

金利情報

LIBOR	ACT/360							
	JPY	前日比	USD	前日比	EUR	前日比	GBP	前日比
O/N	0.03143	0	0.119	0	-0.11857	-0.00428	0.48188	0.00188
1W	0.045	0.00429	0.13875	-0.00185	-0.02143	0.00214	0.485	-0.00031
1M	0.075	0.00643	0.1715	0.0005	-0.005	0.00286	0.50288	-0.00062
2M	0.09286	0.00357	0.214	0.001	0.00929	0	0.5315	-0.00375
3M	0.09786	0.00215	0.2611	-0.0005	0.02429	0	0.56463	0
6M	0.13786	0.00143	0.38515	0.00045	0.08929	0	0.68156	0.00062
1Y	0.25971	0.00285	0.67735	-0.00105	0.21643	-0.00143	0.97494	0.005

TBOR	ACT/365	
	JPY	前日比
O/N	-	-
1W	0.10818	0
1M	0.13	0
2M	0.15182	0
3M	0.17273	0
4M	0.20091	0
5M	0.23182	0
6M	0.25818	0
9M	0.28182	0
1Y	0.28364	0

Swap Rate

Swap Rate	ACT/360							
	JPY	前日比	USD	前日比	EUR	前日比	GBP	前日比
1Y	0.1385	-0.00275	0.4613	-0.0237	0.1125	-0.0075	0.733	-0.006
18M	0.13875	-0.0025	0.66	-0.0335	0.107	-0.009	0.836	-0.01
2Y	0.14125	-0.005	0.8587	-0.0433	0.114	-0.0095	0.952	-0.017
3Y	0.15375	-0.0025	1.2012	-0.0578	0.153	-0.003	1.164	-0.024
4Y	0.18625	-0.00275	1.4525	-0.0666	0.214	-0.0045	1.327	-0.033
5Y	0.2325	-0.0015	1.6373	-0.072	0.292	-0.001	1.451	-0.04
7Y	0.3525	-0.0015	1.898	-0.0722	0.462	-0.004	1.6305	-0.051
10Y	0.551	-0.008	2.1267	-0.072	0.7063	-0.009	1.815	-0.061
12Y	0.6935	-0.0115	2.232	-0.0693	0.8373	-0.0112	1.906	-0.061
15Y	0.9095	-0.0115	2.3385	-0.0683	0.9803	-0.0115	2.004	-0.065
20Y	1.191	-0.014	2.4373	-0.0652	1.12	-0.01	2.098	-0.0735
30Y	1.4235	-0.0115	2.5093	-0.0626	1.25	-0.018	2.1455	-0.0715

無担コールロ/ノ		
	当日	前日比
Bid	0.074	-0.00098
Ask	0.07752	0.00254

プライムレート		
	当日	前日比
短ブラ	1.475	0
長ブラ	1.15	0

国債先物		
	当日	前日比
10年先物	147.5	0.08

格付利回り情報：日本証券業協会

R&I	AAA	AA	A	BBB	BB
1Y	0.13	0.19	0.56	1.66	
2Y	0.15	0.23	0.68		
3Y	0.17	0.26	0.77		
4Y	0.21	0.31	0.67	2.75	
5Y	0.23	0.36	0.96	2.85	
6Y	0.25	0.36	0.67	2.86	
7Y	0.34	0.49	0.83		
8Y	0.42	0.57	0.51		
9Y	0.48	0.67	0.92		
10Y	0.60	0.91	0.75		
15Y	1.01	1.19	2.24		
20Y	1.60		2.76		

JCR	AAA	AA	A	BBB	BB
1Y	0.12	0.17	0.28	0.59	
2Y	0.13	0.21	0.38	0.36	
3Y	0.19	0.23	0.45	0.36	
4Y	0.22	0.28	0.49	0.49	
5Y	0.20	0.36	0.56	0.53	
6Y	0.26	0.32	0.58	1.86	
7Y	0.33	0.43	0.54	0.94	
8Y	0.40	0.55	0.58		
9Y	0.46	0.66	0.73	0.94	
10Y		0.81	0.99		
15Y	0.91	1.19	2.24		
20Y			2.76		

為替情報

	USD	EUR	JPY	GBP	CHF	CAD	AUD	NZD	HKD	NOK	SEK
SEK	8.40	9.52	7.06	12.99	8.85	6.66	6.56	6.27	1.08	1.11	1.00
NOK	7.59	8.60	6.38	11.73	8.00	6.02	5.93	5.67	0.98	1.00	0.90
HKD	7.76	8.79	6.52	11.99	8.17	6.15	6.06	5.79	1.00	1.02	0.92
NZD	1.34	1.52	0.01	2.07	1.41	1.06	1.05	1.00	0.17	0.18	0.16
AUD	1.28	1.45	1.08	1.98	1.35	1.01	1.00	0.96	0.16	0.17	0.15
CAD	1.26	1.43	1.06	1.95	1.33	1.00	0.99	0.94	0.16	0.17	0.15
CHF	0.95	1.08	0.80	1.47	1.00	0.75	0.74	0.71	0.12	0.13	0.11
GBP	0.65	0.73	0.54	1.00	0.68	0.51	0.51	0.48	0.08	0.09	0.08
JPY	118.90	134.79	1.00	183.82	125.29	94.30	92.92	88.82	15.33	15.67	14.16
EUR	0.88	1.00	0.74	1.36	0.93	0.70	0.69	0.66	0.11	0.12	0.11
USD	1.00	1.13	0.84	1.55	1.05	0.79	0.78	0.75	0.13	0.13	0.12

*100

株式情報

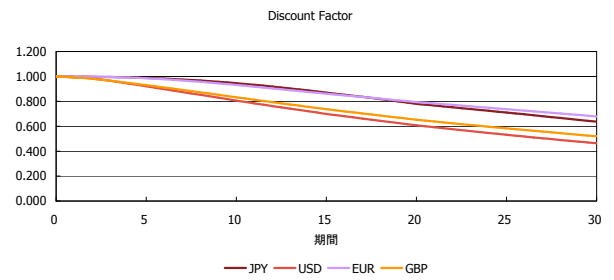
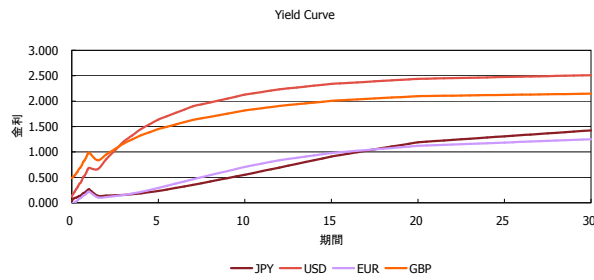
INDEX	日経225	前日比	TOPIX	前日比	JASDAQ	前日比	ダウ	前日比	S&P500	前日比	FT100	前日比
	18,603	-137	1,508	5	2,407	6	18,209	92	2,114	7	6,950	37

出所：Bloombergよりかえてキャピタルマネジメントにて作成

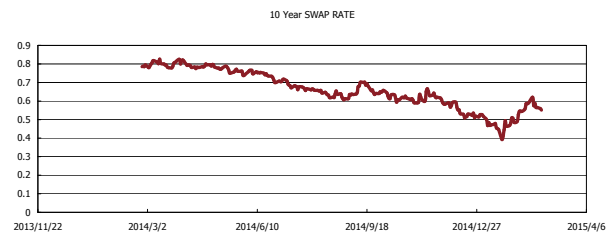
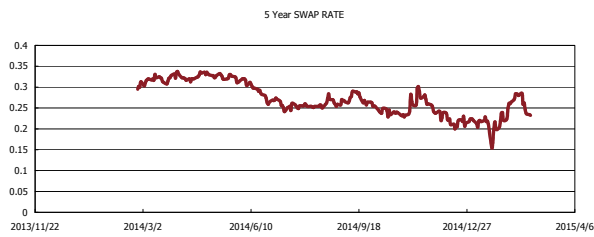
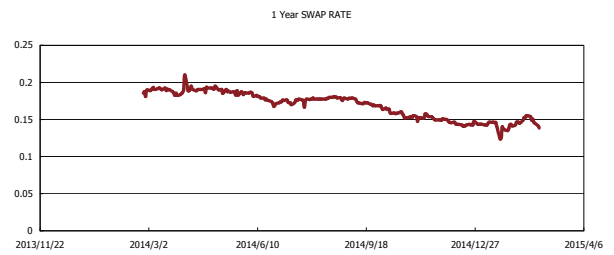
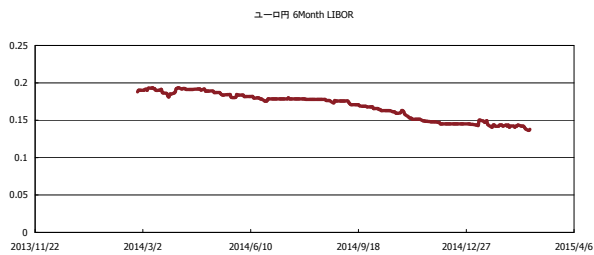


Kaede Market Report

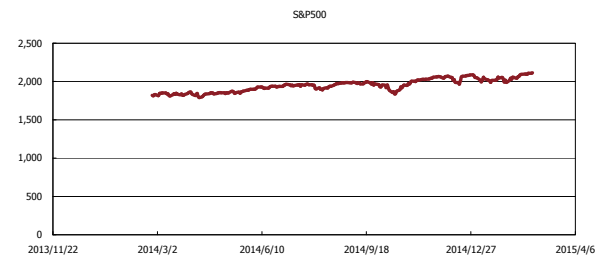
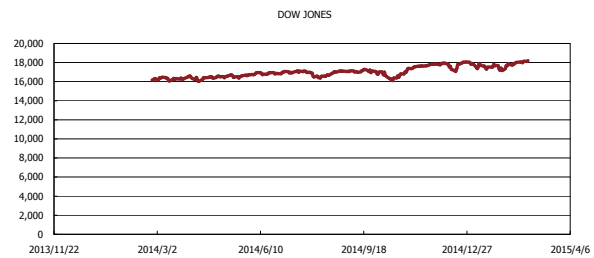
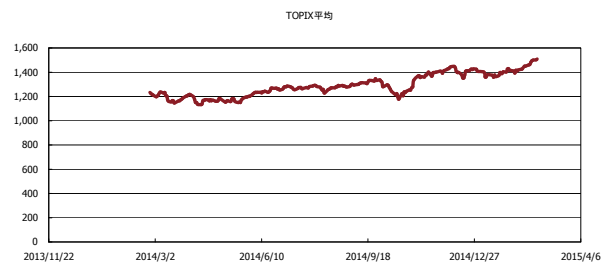
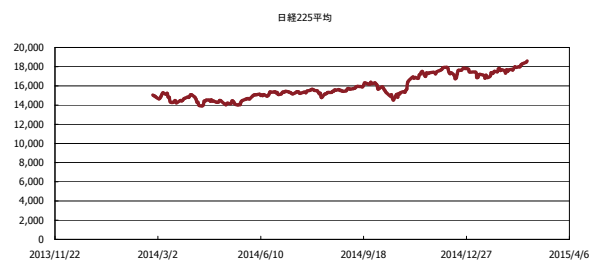
金利情報：Yield Curve



金利情報：ヒストリカル・データ



株価データ：ヒストリカル・データ



出所：Bloombergよりかえてキャピタルマネジメントにて作成