



Kaede Market Report

金利情報

LIBOR	ACT/360							
	JPY	前日比	USD	前日比	EUR	前日比	GBP	前日比
O/N	0.035	0.00357	0.118	-0.001	-0.11929	-0.00072	0.47938	-0.0025
1W	0.05043	0.00543	0.138	-0.00075	-0.025	-0.00357	0.485	0
1M	0.07071	-0.00429	0.172	0.0005	-0.00357	0.00143	0.50538	0.0025
2M	0.09143	-0.00143	0.214	0	0.00857	-0.00072	0.53275	0.00125
3M	0.09929	0.00143	0.2609	-0.0002	0.02357	-0.00072	0.56463	0
6M	0.13643	-0.00143	0.3829	-0.00225	0.08714	-0.00215	0.68063	-0.00093
1Y	0.25186	-0.00785	0.6686	-0.00875	0.21286	-0.00357	0.97088	-0.00406

TBOR	ACT/365	
	JPY	前日比
O/N	-	-
1W	0.10727	-0.00091
1M	0.13	0
2M	0.15091	-0.00091
3M	0.17182	-0.00091
4M	0.20091	0
5M	0.23182	0
6M	0.25818	0
9M	0.28182	0
1Y	0.28364	0

Swap Rate

Swap Rate	ACT/360							
	JPY	前日比	USD	前日比	EUR	前日比	GBP	前日比
1Y	0.14138	0.00288	0.468	0.0067	0.1085	-0.004	0.731	-0.002
18M	0.1375	-0.00125	0.6635	0.0035	0.103	-0.004	0.834	-0.002
2Y	0.1375	-0.00375	0.859	0.0003	0.106	-0.008	0.953	0.001
3Y	0.15375	0	1.1965	-0.0047	0.1421	-0.0109	1.161	-0.003
4Y	0.18375	-0.0025	1.4468	-0.0057	0.1978	-0.0162	1.323	-0.004
5Y	0.225	-0.0075	1.631	-0.0063	0.2665	-0.0255	1.447	-0.004
7Y	0.3325	-0.02	1.887	-0.011	0.43	-0.032	1.624	-0.0065
10Y	0.51875	-0.03225	2.1154	-0.0113	0.671	-0.0353	1.804	-0.011
12Y	0.65625	-0.03725	2.219	-0.013	0.8005	-0.0368	1.891	-0.015
15Y	0.87125	-0.03825	2.325	-0.0135	0.943	-0.0373	1.9895	-0.0145
20Y	1.1475	-0.0435	2.4229	-0.0144	1.08	-0.04	2.087	-0.011
30Y	1.37375	-0.04975	2.4941	-0.0152	1.209	-0.041	2.1345	-0.011

無担コールロ/N

無担コールロ/N	当日	前日比
	Bid	0.05
Ask	0.12	0.04248

プライムレート

プライムレート	当日	前日比
	短ブラ	1.475
長ブラ	1.15	0

国債先物

国債先物	当日	前日比
	10年先物	147.85

格付利回り情報：日本証券業協会

R&I	格付				
	AAA	AA	A	BBB	BB
1Y	0.13	0.19	0.56	1.67	
2Y	0.14	0.22	0.68		
3Y	0.16	0.26	0.76		
4Y	0.20	0.30	0.65	2.75	
5Y	0.21	0.35	0.94	2.84	
6Y	0.23	0.34	0.65	2.85	
7Y	0.30	0.46	0.80		
8Y	0.39	0.53	0.48		
9Y	0.45	0.63	0.89		
10Y	0.56	0.87	0.71		
15Y	0.96	1.15	2.20		
20Y	1.58		2.73		

JCR	格付				
	AAA	AA	A	BBB	BB
1Y	0.12	0.17	0.28	0.59	
2Y	0.12	0.20	0.38	0.35	
3Y	0.18	0.22	0.44	0.35	
4Y	0.21	0.27	0.48	0.48	
5Y	0.19	0.34	0.55	0.52	
6Y	0.23	0.30	0.55	1.83	
7Y	0.30	0.40	0.51	0.90	
8Y	0.36	0.52	0.55		
9Y	0.43	0.62	0.70	0.90	
10Y		0.77	0.95		
15Y	0.87	1.15	2.20		
20Y			2.73		

為替情報

	USD	EUR	JPY	GBP	CHF	CAD	AUD	NZD	HKD	NOK	SEK
SEK	8.31	9.45	6.99	12.89	8.77	6.68	6.56	6.27	1.07	1.10	1.00
NOK	7.56	8.59	6.36	11.72	7.97	6.08	5.96	5.70	0.97	1.00	0.91
HKD	7.76	8.81	6.52	12.03	8.18	6.24	6.12	5.85	1.00	1.03	0.93
NZD	1.33	1.51	0.01	2.06	1.40	1.07	1.05	1.00	0.17	0.18	0.16
AUD	1.27	1.44	1.07	1.97	1.34	1.02	1.00	0.96	0.16	0.17	0.15
CAD	1.24	1.41	1.05	1.93	1.31	1.00	0.98	0.94	0.16	0.16	0.15
CHF	0.95	1.08	0.80	1.47	1.00	0.76	0.75	0.71	0.12	0.13	0.11
GBP	0.64	0.73	0.54	1.00	0.68	0.52	0.51	0.49	0.08	0.09	0.08
JPY	118.93	135.14	1.00	184.45	125.43	95.63	93.85	89.67	15.33	15.73	14.31
EUR	0.88	1.00	0.74	1.36	0.93	0.71	0.69	0.66	0.11	0.12	0.11
USD	1.00	1.14	0.84	1.55	1.05	0.80	0.79	0.75	0.13	0.13	0.12

*100

株式情報

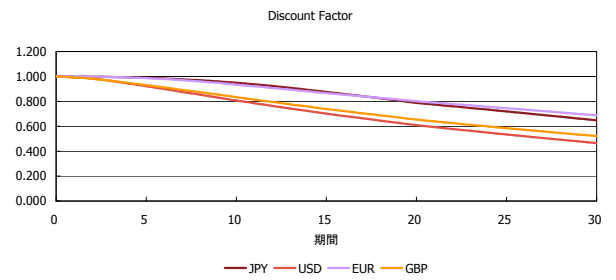
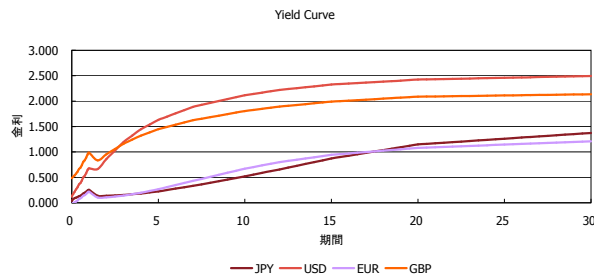
INDEX	日経225	前日比	TOPIX	前日比	JASDAQ	前日比	ダウ	前日比	S&P500	前日比	FT100	前日比
		18,585	18	1,508	-1	2,410	3	18,225	15	2,110	-4	6,935

出所：Bloombergよりかえてキャピタルマネジメントにて作成

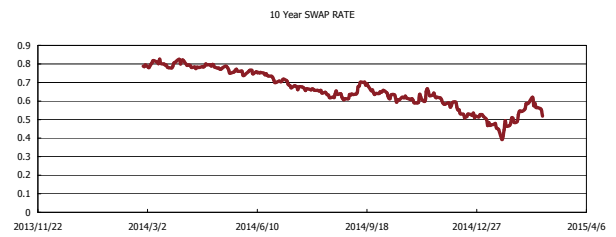
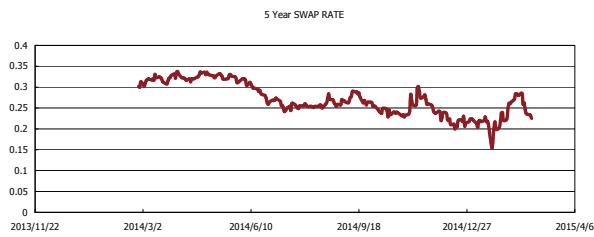
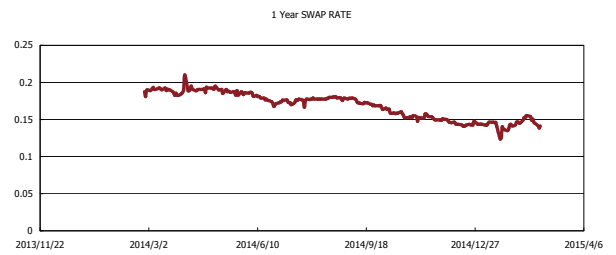
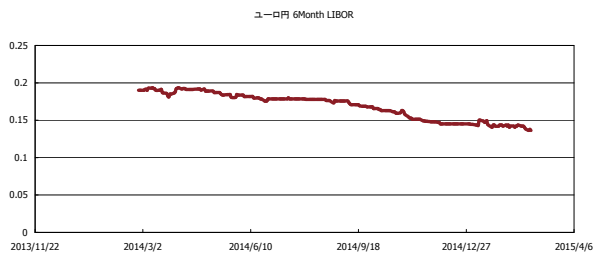


Kaede Market Report

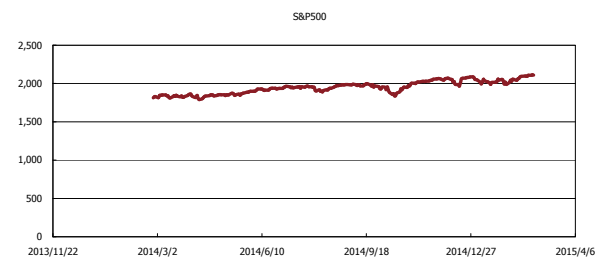
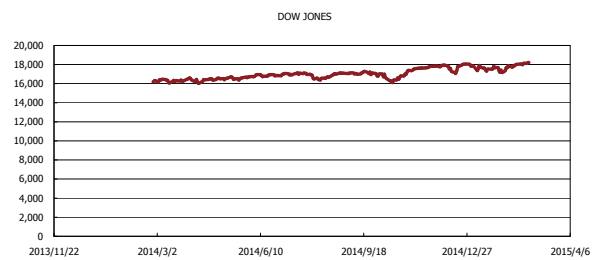
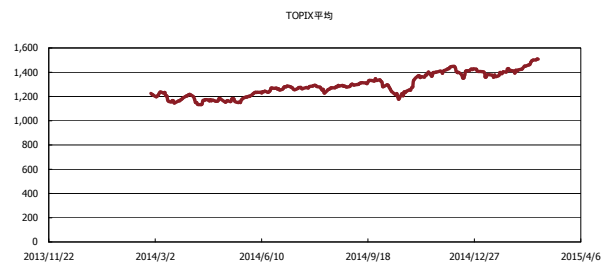
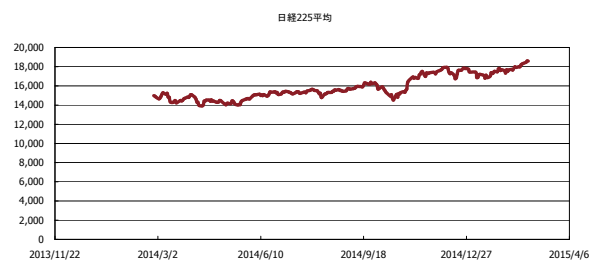
金利情報：Yield Curve



金利情報：ヒストリカル・データ



株価データ：ヒストリカル・データ



出所：Bloombergよりかえてキャピタルマネジメントにて作成