



Kaede Market Report

金利情報

LIBOR	ACT/360							
	JPY	前日比	USD	前日比	EUR	前日比	GBP	前日比
O/N	0.03571	0.00071	0.118	0	-0.12071	-0.00142	0.47938	0
1W	0.05114	0.00071	0.139	0.001	-0.05643	-0.03143	0.485	0
1M	0.07071	0	0.1719	-1E-04	-0.00643	-0.00286	0.50288	-0.0025
2M	0.09143	0	0.2145	0.0005	0.00429	-0.00428	0.53275	0
3M	0.10071	0.00142	0.2616	0.0007	0.02143	-0.00214	0.56338	-0.00125
6M	0.13643	0	0.37835	-0.00455	0.085	-0.00214	0.68094	0.00031
1Y	0.25186	0	0.66935	0.00075	0.20929	-0.00357	0.97119	0.00031

TBOR	ACT/365	
	JPY	前日比
O/N	-	-
1W	0.10727	0
1M	0.13	0
2M	0.15091	0
3M	0.17182	0
4M	0.20091	0
5M	0.23182	0
6M	0.25818	0
9M	0.28182	0
1Y	0.28364	0

Swap Rate

Swap Rate	ACT/360							
	JPY	前日比	USD	前日比	EUR	前日比	GBP	前日比
1Y	0.1385	-0.00288	0.483	0.015	0.097	-0.0115	0.741	0.01
18M	0.13875	0.00125	0.68555	0.02205	0.09	-0.013	0.85	0.016
2Y	0.1385	0.001	0.8881	0.0291	0.097	-0.009	0.971	0.018
3Y	0.1475	-0.00625	1.2315	0.035	0.131	-0.0111	1.189	0.028
4Y	0.17625	-0.0075	1.482	0.0352	0.1885	-0.0093	1.356	0.033
5Y	0.2175	-0.0075	1.663	0.032	0.258	-0.0085	1.482	0.035
7Y	0.3225	-0.01	1.9058	0.0188	0.421	-0.009	1.655	0.031
10Y	0.50875	-0.01	2.126	0.0106	0.664	-0.007	1.83	0.026
12Y	0.64875	-0.0075	2.222	0.003	0.792	-0.0085	1.912	0.021
15Y	0.86375	-0.0075	2.3243	-0.0007	0.932	-0.011	2.006	0.0165
20Y	1.14875	0.00125	2.4188	-0.0041	1.077	-0.003	2.099	0.012
30Y	1.38125	0.0075	2.4881	-0.006	1.197	-0.012	2.1385	0.004

無担コールO/N

無担コールO/N	当日	前日比
	Bid	0.05
Ask	0.12	0.035

プライムレート

プライムレート	当日	前日比
	短ブラ	1.475
長ブラ	1.15	0

国債先物

国債先物	当日	前日比
	10年先物	147.85

格付利回り情報：日本証券業協会

R&I

R&I	AAA	AA	A	BBB	BB
1Y	0.13	0.19	0.56	1.67	
2Y	0.14	0.22	0.67		
3Y	0.16	0.25	0.76		
4Y	0.20	0.30	0.65	2.75	
5Y	0.21	0.34	0.93	2.84	
6Y	0.23	0.35	0.65		
7Y	0.30	0.46	0.80		
8Y	0.39	0.53	0.48		
9Y	0.45	0.64	0.89		
10Y	0.55	0.88	0.71		
15Y	0.97	1.16	2.21		
20Y	1.61		2.76		

JCR

JCR	AAA	AA	A	BBB	BB
1Y	0.12	0.17	0.28	0.59	
2Y	0.12	0.20	0.38	0.35	
3Y	0.17	0.22	0.44	0.35	
4Y	0.21	0.27	0.47	0.48	
5Y	0.18	0.34	0.58	0.52	
6Y	0.23	0.30	0.50	1.61	
7Y	0.30	0.40	0.51	0.91	
8Y	0.36	0.52	0.55		
9Y	0.43	0.62	0.70	0.90	
10Y		0.78	0.96		
15Y	0.88	1.16	2.21		
20Y			2.76		

為替情報

	USD	EUR	JPY	GBP	CHF	CAD	AUD	NZD	HKD	NOK	SEK
SEK	8.40	9.40	7.03	12.94	8.80	6.72	6.56	6.34	1.08	1.10	1.00
NOK	7.65	8.57	6.41	11.79	8.02	6.12	5.98	5.77	0.99	1.00	0.91
HKD	7.76	8.68	6.49	11.95	8.13	6.20	6.06	5.85	1.00	1.01	0.92
NZD	1.33	1.48	0.01	2.04	1.39	1.06	1.04	1.00	0.17	0.17	0.16
AUD	1.28	1.43	1.07	1.97	1.34	1.02	1.00	0.97	0.17	0.17	0.15
CAD	1.25	1.40	1.05	1.93	1.31	1.00	0.98	0.94	0.16	0.16	0.15
CHF	0.95	1.07	0.80	1.47	1.00	0.76	0.75	0.72	0.12	0.12	0.11
GBP	0.65	0.73	0.54	1.00	0.68	0.52	0.51	0.49	0.08	0.08	0.08
JPY	119.43	133.70	1.00	184.02	125.16	95.51	93.27	90.10	15.40	15.61	14.22
EUR	0.89	1.00	0.75	1.38	0.94	0.71	0.70	0.67	0.12	0.12	0.11
USD	1.00	1.12	0.84	1.54	1.05	0.80	0.78	0.75	0.13	0.13	0.12

*100

株式情報

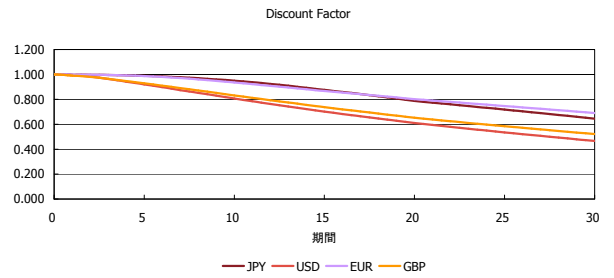
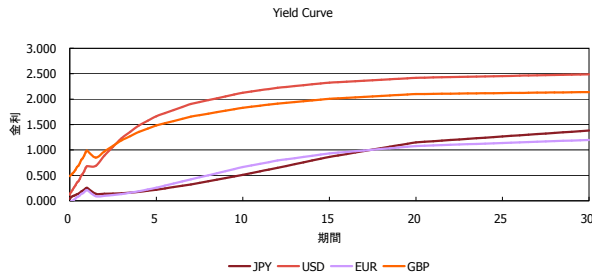
INDEX	日経225	前日比	TOPIX	前日比	JASDAQ	前日比	ダウ	前日比	S&P500	前日比	FT100	前日比
INDEX	18,786	-201	1,522	14	2,423	13	18,214	-10	2,110	-0	6,950	14

出所：Bloombergよりかえてキャピタルマネジメントにて作成

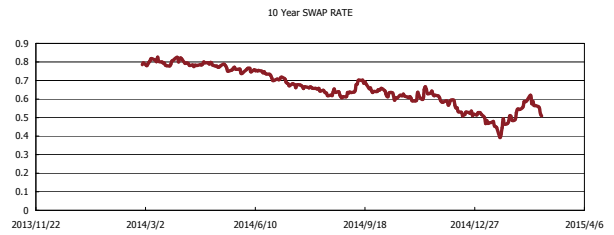
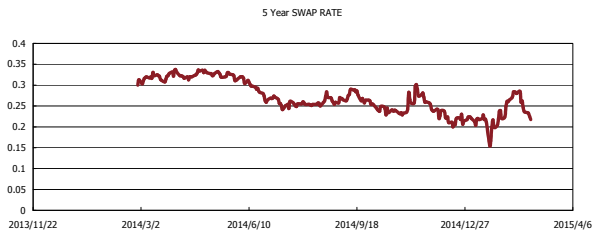
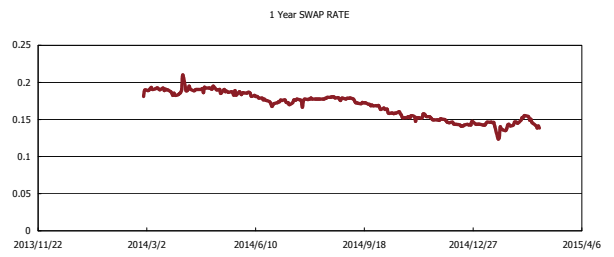
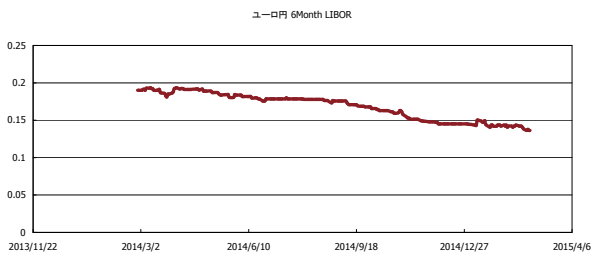


Kaede Market Report

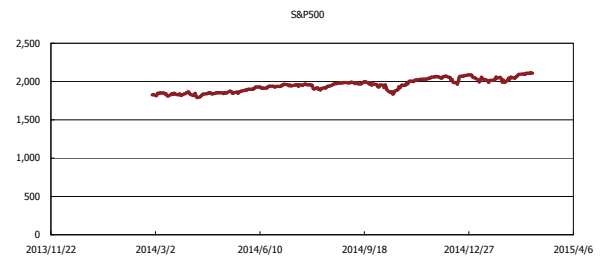
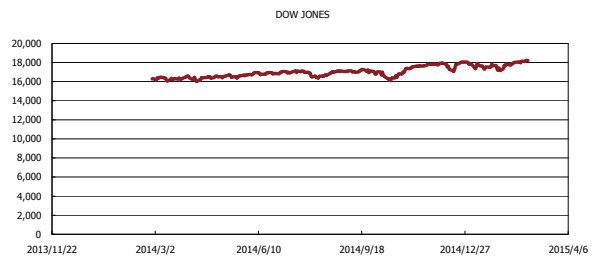
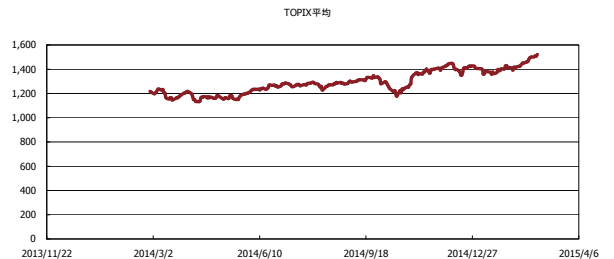
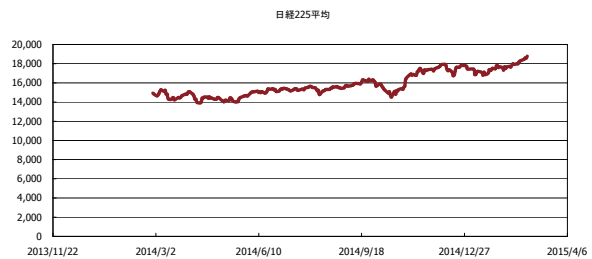
金利情報：Yield Curve



金利情報：ヒストリカル・データ



株価データ：ヒストリカル・データ



出所：Bloombergよりかえてキャピタルマネジメントにて作成