



Kaede Market Report

金利情報

LIBOR	ACT/360							
	JPY	前日比	USD	前日比	EUR	前日比	GBP	前日比
O/N	0.03643	-0.00143	0.1192	0.0032	-0.12071	-0.13428	0.47813	0
1W	0.04357	-0.00429	0.1365	0.0015	-0.06071	-0.00071	0.48438	0
1M	0.07071	0	0.1727	-0.0003	-0.00714	-0.00071	0.50194	-0.00344
2M	0.09	-0.00143	0.2145	0	0.005	0.00071	0.53119	-0.00031
3M	0.09571	0	0.26095	-0.0009	0.025	0	0.5615	-0.00219
6M	0.13643	0	0.3842	0.0035	0.08143	0	0.68375	0.00031
1Y	0.25186	0	0.68185	0.00225	0.21	0.00286	0.98025	0

TBOR	ACT/365	
	JPY	前日比
O/N	-	-
1W	0.10727	0
1M	0.13	0
2M	0.15091	0
3M	0.17182	0
4M	0.20091	0
5M	0.23182	0
6M	0.25818	0
9M	0.28182	0
1Y	0.28364	0

Swap Rate

Swap Rate	ACT/360							
	JPY	前日比	USD	前日比	EUR	前日比	GBP	前日比
1Y	0.139	0	0.486	0.008	0.098	0.003	0.7516	0.0011
18M	0.13875	0.00125	0.69765	0.01765	0.095	0.004	0.869	-0.001
2Y	0.14	0.001	0.9093	0.0273	0.098	0.0005	0.995	-0.001
3Y	0.15625	0.00375	1.2645	0.0354	0.1364	-0.0006	1.223	-0.004
4Y	0.18625	0.005	1.5256	0.0456	0.2005	0.005	1.4	-0.002
5Y	0.22875	0.00625	1.7158	0.0495	0.276	0.0075	1.534	0.001
7Y	0.34	0.01375	1.9705	0.05	0.4458	0.0053	1.717	0.0035
10Y	0.53375	0.02	2.1955	0.0475	0.699	0.009	1.893	0.007
12Y	0.675	0.02	2.296	0.045	0.8258	0.0043	1.975	0.007
15Y	0.89125	0.02	2.3992	0.0433	0.9718	0.0088	2.0685	0.0085
20Y	1.1775	0.02375	2.4944	0.0397	1.11	0.01	2.16	0.013
30Y	1.41375	0.025	2.5628	0.037	1.237	0.009	2.204	0.015

無担コール/O/N

無担コール/O/N	当日	前日比
	Bid	0.07
Ask	0.12	0.0235

プライムレート

プライムレート	当日	前日比
	短ブラ	1.475
長ブラ	1.15	0

国債先物

国債先物	当日	前日比
	10年先物	147.87

格付利回り情報：日本証券業協会

R&I	格付				
	AAA	AA	A	BBB	BB
1Y	0.13	0.18	0.53	1.67	
2Y	0.13	0.21	0.66		
3Y	0.15	0.24	0.75		
4Y	0.18	0.28	0.67	2.74	
5Y	0.19	0.33	0.90	2.83	
6Y	0.22	0.35	0.64		
7Y	0.30	0.47	0.81		
8Y	0.39	0.54	0.48		
9Y	0.45	0.65	0.90		
10Y	0.57	0.88	0.72		
15Y	0.97	1.16	2.21		
20Y	1.62		2.76		

JCR

JCR	格付				
	AAA	AA	A	BBB	BB
1Y	0.11	0.16	0.27	0.59	
2Y	0.11	0.19	0.36	0.34	
3Y	0.16	0.21	0.43	0.35	
4Y	0.19	0.26	0.47	0.47	
5Y	0.17	0.33	0.56	0.51	
6Y	0.22	0.30	0.49	1.61	
7Y	0.30	0.40	0.51	0.91	
8Y	0.36	0.52	0.56		
9Y	0.43	0.64	0.71	0.91	
10Y		0.79	0.96		
15Y	0.88	1.16	2.21		
20Y			2.76		

為替情報

為替情報	USD	EUR	JPY	GBP	CHF	CAD	AUD	NZD	HKD	NOK	SEK
	SEK	8.35	9.33	6.95	12.83	8.71	6.66	6.48	6.27	1.08	1.08
NOK	7.70	8.61	6.41	11.83	8.03	6.14	5.98	5.78	0.99	1.00	0.92
HKD	7.76	8.67	6.46	11.91	8.09	6.19	6.02	5.82	1.00	1.01	0.93
NZD	1.33	1.49	0.01	2.05	1.39	1.06	1.03	1.00	0.17	0.17	0.16
AUD	1.29	1.44	1.07	1.98	1.34	1.03	1.00	0.97	0.17	0.17	0.15
CAD	1.25	1.40	1.04	1.93	1.31	1.00	0.97	0.94	0.16	0.16	0.15
CHF	0.96	1.07	0.80	1.47	1.00	0.76	0.74	0.72	0.12	0.12	0.11
GBP	0.65	0.73	0.54	1.00	0.68	0.52	0.51	0.49	0.08	0.08	0.08
JPY	120.14	134.29	1.00	184.52	125.28	95.81	93.29	90.17	15.49	15.60	14.39
EUR	0.89	1.00	0.74	1.37	0.93	0.71	0.69	0.67	0.12	0.12	0.11
USD	1.00	1.12	0.83	1.54	1.04	0.80	0.78	0.75	0.13	0.13	0.12

*100

株式情報

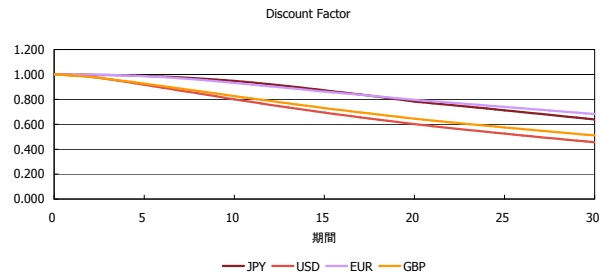
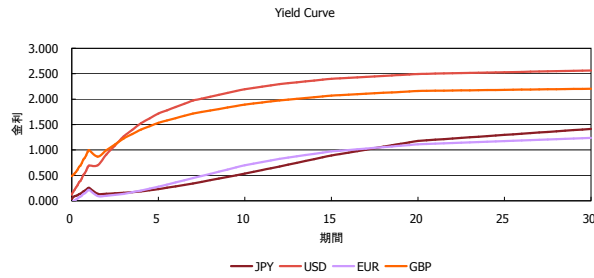
株式情報	日経225	前日比	TOPIX	前日比	JASDAQ	前日比	ダウ	前日比	S&P500	前日比	FT100	前日比
	INDEX	18,827	-29	1,525	1	2,444	10	18,289	156	2,114	11	6,941

出所：Bloombergよりかえてキャピタルマネジメントにて作成

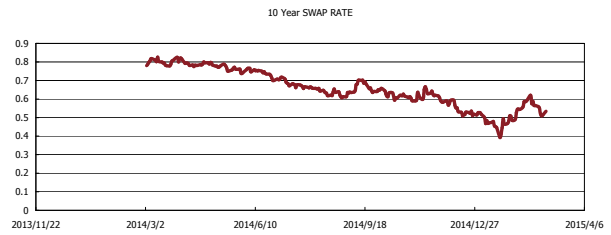
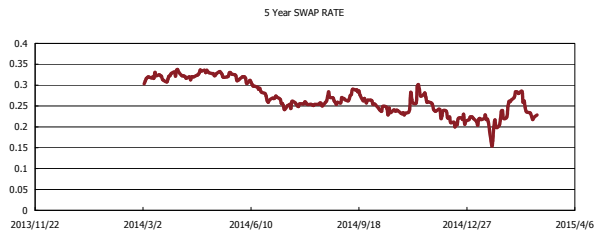
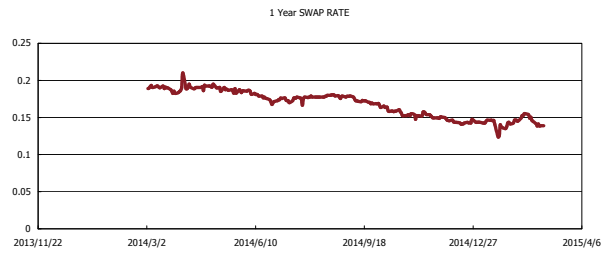
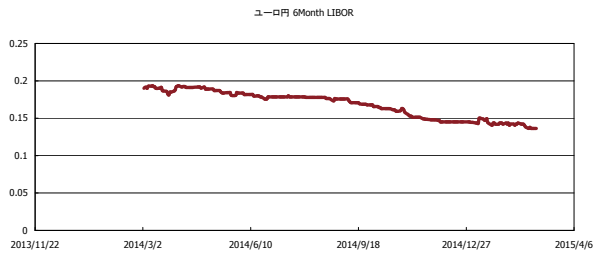


Kaede Market Report

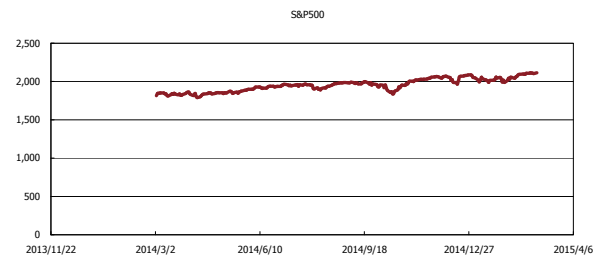
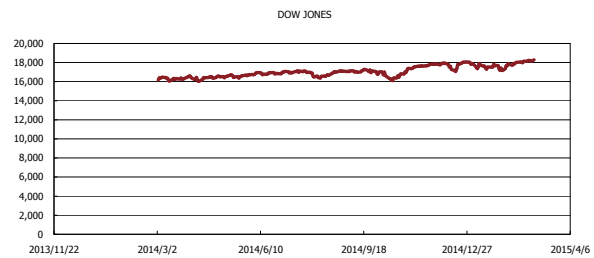
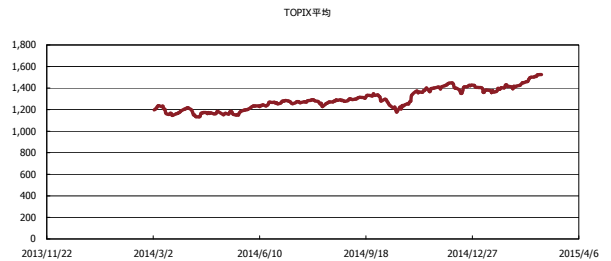
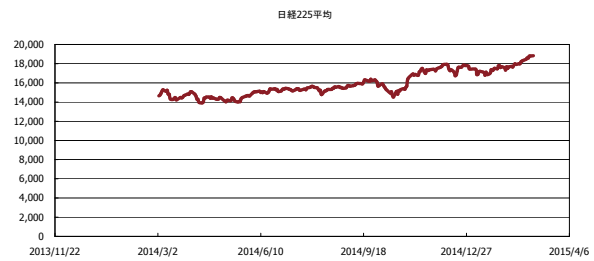
金利情報：Yield Curve



金利情報：ヒストリカル・データ



株価データ：ヒストリカル・データ



出所：Bloombergよりかえてキャピタルマネジメントにて作成