



## Kaede Market Report

## 金利情報

LIBOR	ACT/360							
	JPY	前日比	USD	前日比	EUR	前日比	GBP	前日比
O/N	0.035	-0.00143	0.1215	0.0023	-0.12214	-0.00143	0.47813	0
1W	0.04286	-0.00071	0.1385	0.002	-0.06214	-0.00143	0.48344	-0.00094
1M	0.07071	0	0.173	0.0003	-0.00714	0	0.50038	-0.00156
2M	0.09143	0.00143	0.2155	0.001	0.00643	0.00143	0.5315	0.00031
3M	0.09571	0	0.26515	0.0042	0.02643	0.00143	0.56256	0.00106
6M	0.13643	0	0.3879	0.0037	0.08143	0	0.68406	0.00031
1Y	0.25186	0	0.6871	0.00525	0.21	0	0.97869	-0.00156

TIBOR	ACT/365	
	JPY	前日比
O/N	-	-
1W	0.10727	0
1M	0.13	0
2M	0.15091	0
3M	0.17182	0
4M	0.20091	0
5M	0.23182	0
6M	0.25818	0
9M	0.28182	0
1Y	0.28364	0

## Swap Rate

Swap Rate	ACT/360							
	JPY	前日比	USD	前日比	EUR	前日比	GBP	前日比
1Y	0.14	0.001	0.501	0.015	0.101	0.003	0.758	0.0064
18M	0.14	0.00125	0.7115	0.01385	0.097	0.002	0.886	0.017
2Y	0.14125	0.00125	0.922	0.0127	0.101	0.003	1.02	0.025
3Y	0.15875	0.0025	1.2828	0.0183	0.141	0.0046	1.265	0.042
4Y	0.195	0.00875	1.5483	0.0227	0.206	0.0055	1.451	0.051
5Y	0.245	0.01625	1.743	0.0272	0.281	0.005	1.591	0.057
7Y	0.3675	0.0275	2	0.0295	0.448	0.0022	1.781	0.064
10Y	0.56625	0.0325	2.2248	0.0293	0.6953	-0.0037	1.967	0.074
12Y	0.71125	0.03625	2.3258	0.0298	0.8253	-0.0005	2.054	0.079
15Y	0.9325	0.04125	2.428	0.0288	0.9618	-0.01	2.151	0.0825
20Y	1.22375	0.04625	2.523	0.0286	1.09	-0.02	2.248	0.088
30Y	1.4675	0.05375	2.5886	0.0258	1.2113	-0.0257	2.296	0.092

## 無担コールロ/ノ

	当日	前日比
Bid	0.07	-0.025
Ask	0.12	0.025

## プライムレート

	当日	前日比
短ブラ	1.475	0
長ブラ	1.15	0

## 国債先物

	当日	前日比
10年先物	147.59	-0.28

## 格付利回り情報：日本証券業協会

R&I	AAA	AA	A	BBB	BB
1Y		0.13	0.18	0.54	1.67
2Y		0.13	0.22	0.66	
3Y		0.16	0.25	0.76	
4Y		0.20	0.30	0.69	2.75
5Y		0.22	0.35	0.92	2.85
6Y		0.25	0.37	0.67	
7Y		0.34	0.50	0.83	
8Y		0.42	0.57	0.51	
9Y		0.49	0.68	0.93	
10Y		0.61	0.92	0.75	
15Y		1.02	1.21	2.25	
20Y		1.67		2.82	

JCR	AAA	AA	A	BBB	BB
1Y	0.11	0.17	0.27	0.59	
2Y	0.12	0.19	0.36	0.35	
3Y	0.17	0.22	0.44	0.35	
4Y	0.21	0.28	0.49	0.48	
5Y	0.19	0.35	0.58	0.53	
6Y	0.25	0.33	0.52	1.64	
7Y	0.33	0.43	0.54	0.93	
8Y	0.39	0.55	0.59		
9Y	0.46	0.67	0.74	0.94	
10Y		0.82	0.97		
15Y	0.92	1.21	2.25		
20Y			2.82		

## 為替情報

	USD	EUR	JPY	GBP	CHF	CAD	AUD	NZD	HKD	NOK	SEK
SEK	8.26	9.25	6.91	12.71	8.60	6.63	6.47	6.25	1.07	1.07	1.00
NOK	7.69	8.61	6.43	11.83	8.01	6.17	6.03	5.82	0.99	1.00	0.93
HKD	7.75	8.69	6.48	11.93	8.07	6.22	6.08	5.87	1.00	1.01	0.94
NZD	1.32	1.48	0.01	2.03	1.38	1.06	1.04	1.00	0.17	0.17	0.16
AUD	1.28	1.43	1.07	1.96	1.33	1.02	1.00	0.97	0.16	0.17	0.15
CAD	1.25	1.40	1.04	1.92	1.30	1.00	0.98	0.94	0.16	0.16	0.15
CHF	0.96	1.08	0.80	1.48	1.00	0.77	0.75	0.73	0.12	0.12	0.12
GBP	0.65	0.73	0.54	1.00	0.68	0.52	0.51	0.49	0.08	0.08	0.08
JPY	119.58	133.94	1.00	183.94	124.48	95.96	93.70	90.49	15.42	15.55	14.48
EUR	0.89	1.00	0.75	1.37	0.93	0.72	0.70	0.68	0.12	0.12	0.11
USD	1.00	1.12	0.84	1.54	1.04	0.80	0.78	0.76	0.13	0.13	0.12

\*100

## 株式情報

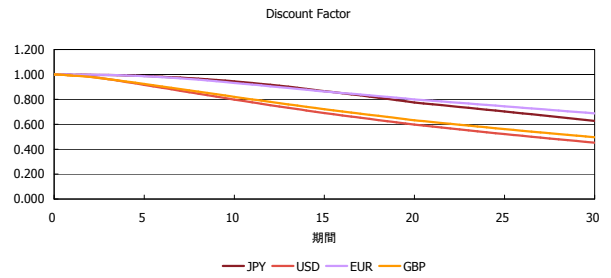
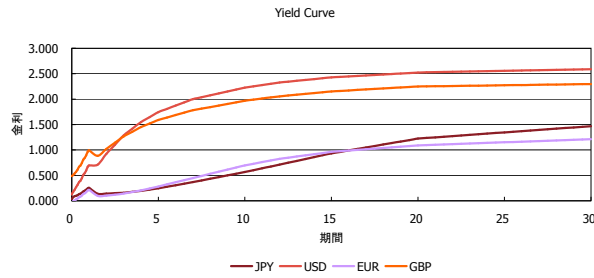
	日経225	前日比	TOPIX	前日比	JASDAQ	前日比	ダウ	前日比	S&P500	前日比	FT100	前日比
INDEX	18,815	12	1,527	2	2,427	-17	18,203	-85	2,105	-9	6,889	-52

出所：Bloombergよりかえてキャピタルマネジメントにて作成

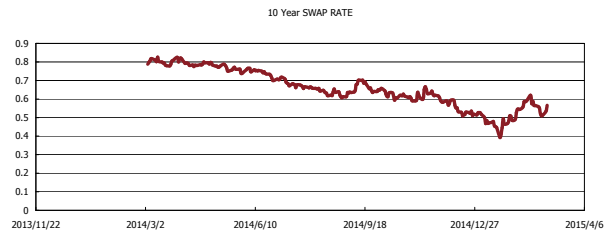
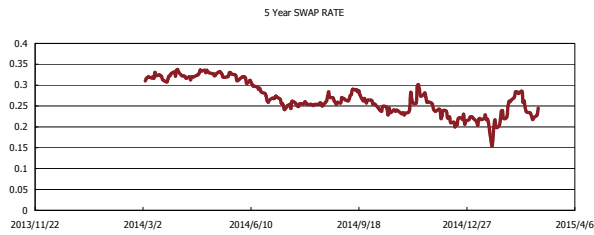
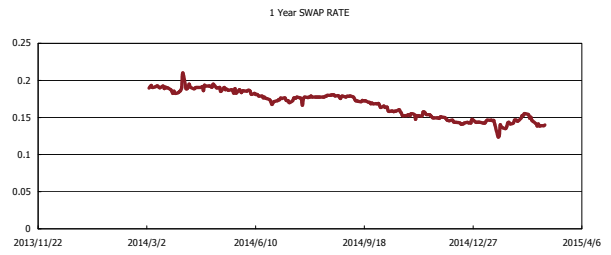
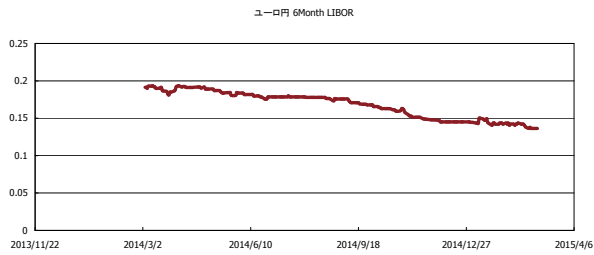


# Kaede Market Report

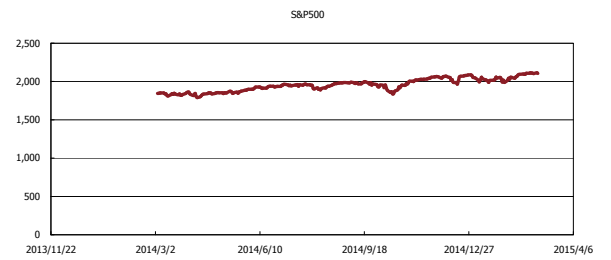
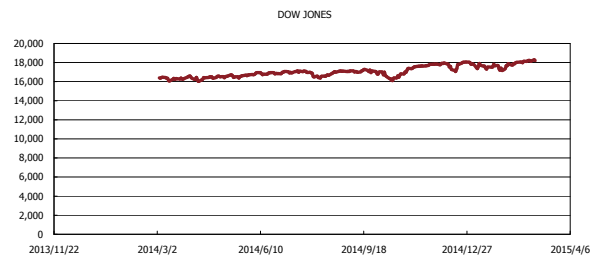
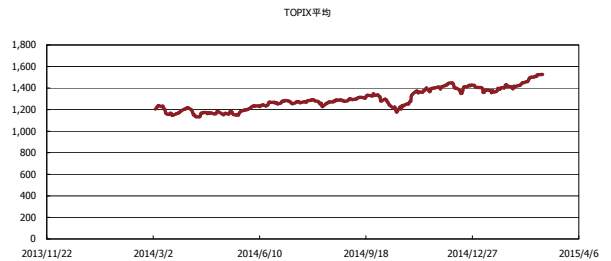
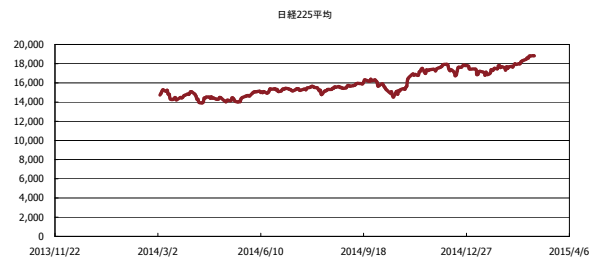
## 金利情報：Yield Curve



## 金利情報：ヒストリカル・データ



## 株価データ：ヒストリカル・データ



出所：Bloombergよりかえてキャピタルマネジメントにて作成