



Kaede Market Report

金利情報

LIBOR	ACT/360							
	JPY	前日比	USD	前日比	EUR	前日比	GBP	前日比
O/N	0.03857	0	0.1215	0	-0.12571	-0.00142	0.47813	0
1W	0.04571	0	0.1387	-0.0002	-0.07	-0.005	0.48406	-0.00032
1M	0.07071	0	0.1765	0.0015	-0.00714	0	0.506	0.00062
2M	0.08857	-0.00143	0.217	0.0005	0.00286	0	0.53181	0.00031
3M	0.09429	0	0.2666	0.002	0.02214	-0.00286	0.56275	-0.00125
6M	0.135	0	0.4041	0.0065	0.08	-0.00143	0.68575	0.00094
1Y	0.25114	0	0.7111	0.023	0.20929	0.00215	0.99244	0.00625

TBOR	ACT/365	
	JPY	前日比
O/N	-	-
1W	0.10727	0
1M	0.13	0
2M	0.15091	0
3M	0.17182	0
4M	0.20091	0
5M	0.23182	0
6M	0.25818	0
9M	0.28182	0
1Y	0.28364	0

Swap Rate

Swap Rate	ACT/360							
	JPY	前日比	USD	前日比	EUR	前日比	GBP	前日比
1Y	0.14	0	0.5265	-0.0045	0.098	-0.006	0.7706	0.0013
18M	0.14125	0.0025	0.74615	-0.00495	0.097	-0.0055	0.914	0
2Y	0.145	0.0025	0.9658	-0.0054	0.107	-0.007	1.06	0.001
3Y	0.16625	0.0025	1.336	-0.0157	0.151	-0.013	1.319	0.004
4Y	0.20625	0.00375	1.6083	-0.0257	0.216	-0.0245	1.515	0
5Y	0.2625	0.00625	1.8088	-0.0329	0.297	-0.0295	1.662	-0.005
7Y	0.3925	0.015	2.077	-0.0471	0.468	-0.048	1.864	-0.0105
10Y	0.59375	0.02125	2.3087	-0.0555	0.7108	-0.0657	2.048	-0.011
12Y	0.73625	0.025	2.411	-0.0595	0.832	-0.069	2.134	-0.011
15Y	0.95125	0.0275	2.5168	-0.0609	0.9648	-0.0645	2.2295	-0.011
20Y	1.23	0.0325	2.6143	-0.0621	1.0875	-0.068	2.327	-0.011
30Y	1.46375	0.0375	2.6803	-0.0628	1.195	-0.063	2.369	-0.0065

無担コール/O/N		
	当日	前日比
Bid	0.075	-0.02
Ask	0.12	0.025

プライムレート		
	当日	前日比
短ブラ	1.475	0
長ブラ	1.15	0

国債先物		
	当日	前日比
10年先物	146.97	-0.42

格付利回り情報：日本証券業協会

R&I	R&I				
	AAA	AA	A	BBB	BB
1Y	0.13	0.18	0.54	1.67	
2Y	0.13	0.22	0.67		
3Y	0.17	0.26	0.77		
4Y	0.23	0.33	0.70	2.77	
5Y	0.25	0.39	0.94	2.88	
6Y	0.28	0.40	0.70		
7Y	0.37	0.53	0.87		
8Y	0.46	0.60	0.54		
9Y	0.52	0.71	0.96		
10Y	0.67	0.94	0.79		
15Y	1.04	1.26	2.19		
20Y	1.70		2.82		

JCR	JCR				
	AAA	AA	A	BBB	BB
1Y	0.11	0.17	0.27	0.59	
2Y	0.12	0.19	0.37	0.35	
3Y	0.17	0.22	0.45	0.36	
4Y	0.24	0.30	0.51	0.51	
5Y	0.22	0.38	0.62	0.56	
6Y	0.28	0.36	0.56	1.67	
7Y	0.37	0.46	0.58	0.97	
8Y	0.44	0.59	0.63		
9Y	0.51	0.70	0.78	0.97	
10Y		0.84	1.03		
15Y	0.94	1.23	2.19		
20Y			2.82		

為替情報

	USD	EUR	JPY	GBP	CHF	CAD	AUD	NZD	HKD	NOK	SEK
SEK	8.47	9.20	6.98	12.81	8.60	6.73	6.54	6.24	1.09	1.07	1.00
NOK	7.93	8.62	6.54	12.00	8.06	6.30	6.12	5.85	1.02	1.00	0.94
HKD	7.76	8.43	6.40	11.73	7.88	6.16	5.99	5.72	1.00	0.98	0.92
NZD	1.36	1.47	0.01	2.05	1.38	1.08	1.05	1.00	0.17	0.17	0.16
AUD	1.30	1.41	1.07	1.96	1.32	1.03	1.00	0.96	0.17	0.16	0.15
CAD	1.26	1.37	1.04	1.90	1.28	1.00	0.97	0.93	0.16	0.16	0.15
CHF	0.98	1.07	0.81	1.49	1.00	0.78	0.76	0.73	0.13	0.12	0.12
GBP	0.66	0.72	0.55	1.00	0.67	0.52	0.51	0.49	0.09	0.08	0.08
JPY	121.32	131.75	1.00	183.44	123.19	96.30	93.59	89.40	15.63	15.29	14.32
EUR	0.92	1.00	0.76	1.39	0.94	0.73	0.71	0.68	0.12	0.12	0.11
USD	1.00	1.09	0.82	1.51	1.02	0.79	0.77	0.74	0.13	0.13	0.12

*100

株式情報

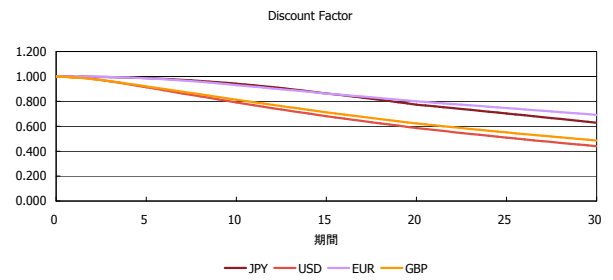
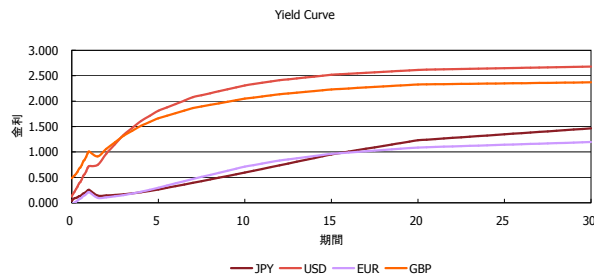
	日経225	前日比	TOPIX	前日比	JASDAQ	前日比	ダウ	前日比	S&P500	前日比	FT100	前日比
INDEX	18,791	180	1,532	-9	2,433	-0	17,996	139	2,070	7	6,876	-35

出所：Bloombergよりかえてキャピタルマネジメントにて作成

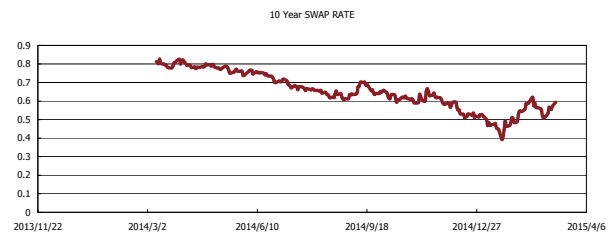
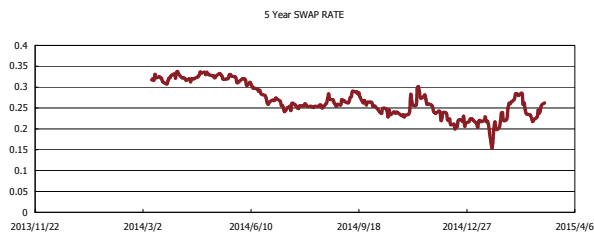
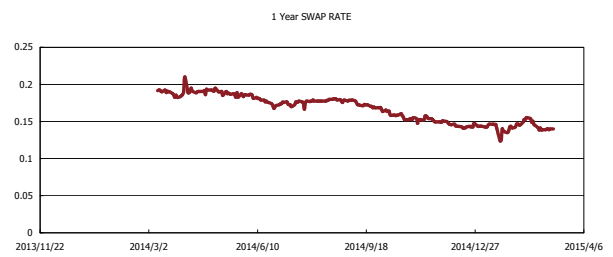
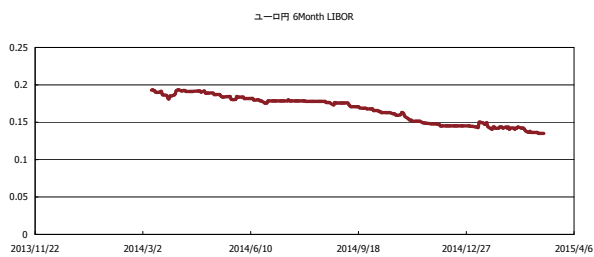


Kaede Market Report

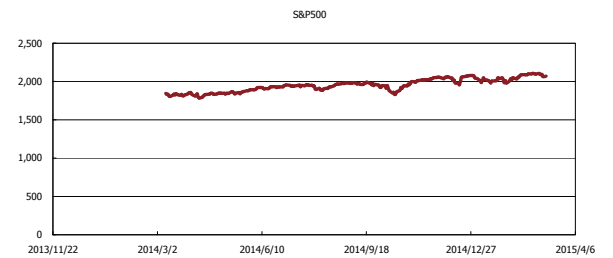
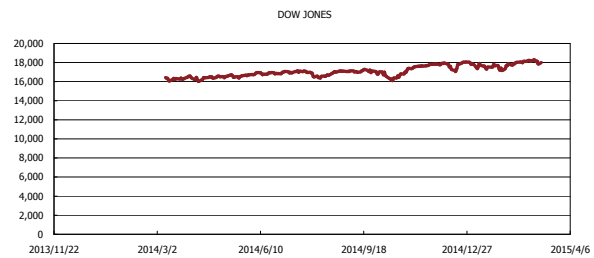
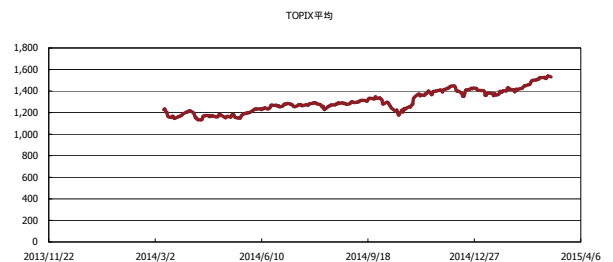
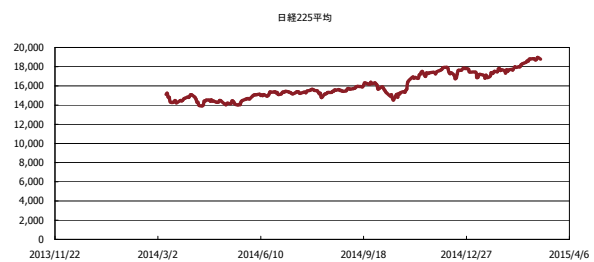
金利情報：Yield Curve



金利情報：ヒストリカル・データ



株価データ：ヒストリカル・データ



出所：Bloombergよりかえてキャピタルマネジメントにて作成