



## Kaede Market Report

## 金利情報

LIBOR	ACT/360							
	JPY	前日比	USD	前日比	EUR	前日比	GBP	前日比
O/N	0.03857	0	0.122	0.0005	-0.12714	-0.00143	0.47813	0
1W	0.04571	0	0.1385	-0.0002	-0.07357	-0.00357	0.48438	0.00032
1M	0.07071	0	0.1779	0.0014	-0.00714	0	0.50319	-0.00281
2M	0.09	0.00143	0.2185	0.0015	0.00357	0.00071	0.53463	0.00282
3M	0.09429	0	0.2677	0.0011	0.02143	-0.00071	0.56163	-0.00112
6M	0.135	0	0.4042	1E-04	0.07929	-0.00071	0.685	-0.00075
1Y	0.25114	0	0.71085	-0.00025	0.20643	-0.00286	0.9915	-0.00094

TBOR	ACT/365	
	JPY	前日比
O/N	-	-
1W	0.10727	0
1M	0.13	0
2M	0.15091	0
3M	0.17182	0
4M	0.20091	0
5M	0.23182	0
6M	0.25727	-0.00091
9M	0.28182	0
1Y	0.28364	0

## Swap Rate

Swap Rate	ACT/360							
	JPY	前日比	USD	前日比	EUR	前日比	GBP	前日比
1Y	0.14	0	0.525	-0.0015	0.0925	-0.0055	0.753	-0.0176
18M	0.145	0.00375	0.73975	-0.0064	0.09	-0.007	0.884	-0.03
2Y	0.145	0	0.9545	-0.0113	0.092	-0.015	1.014	-0.046
3Y	0.1675	0.00125	1.317	-0.019	0.133	-0.018	1.254	-0.065
4Y	0.21125	0.005	1.576	-0.0323	0.197	-0.019	1.429	-0.086
5Y	0.26875	0.00625	1.7674	-0.0414	0.265	-0.032	1.56	-0.102
7Y	0.39875	0.00625	2.0238	-0.0532	0.421	-0.047	1.7495	-0.1145
10Y	0.6	0.00625	2.244	-0.0647	0.6455	-0.0653	1.926	-0.122
12Y	0.74125	0.005	2.3415	-0.0695	0.761	-0.071	2.013	-0.121
15Y	0.95625	0.005	2.4413	-0.0755	0.876	-0.0888	2.112	-0.1175
20Y	1.23625	0.00625	2.5358	-0.0785	0.986	-0.1015	2.213	-0.114
30Y	1.4675	0.00375	2.5975	-0.0828	1.086	-0.109	2.264	-0.105

無担コール/O/N		
	当日	前日比
Bid	0.074	-0.0235
Ask	0.12	0.0225

プライムレート		
	当日	前日比
短ブラ	1.475	0
長ブラ	1.15	0

国債先物		
	当日	前日比
10年先物	146.59	-0.38

## 格付利回り情報：日本証券業協会

R&I	R&I				
	AAA	AA	A	BBB	BB
1Y	0.13	0.19	0.54	1.67	
2Y	0.15	0.23	0.68		
3Y	0.19	0.28	0.78		
4Y	0.25	0.35	0.72	2.79	
5Y	0.28	0.42	0.97	2.91	
6Y	0.32	0.44	0.74		
7Y	0.41	0.57	0.90		
8Y	0.50	0.64	0.58		
9Y	0.56	0.75	1.00		
10Y	0.69	0.98	0.83		
15Y	1.08	1.31	2.24		
20Y	1.74		2.84		

JCR	JCR				
	AAA	AA	A	BBB	BB
1Y	0.12	0.17	0.28	0.59	
2Y	0.13	0.21	0.38	0.36	
3Y	0.19	0.24	0.47	0.38	
4Y	0.26	0.32	0.53	0.53	
5Y	0.25	0.41	0.64	0.59	
6Y	0.32	0.39	0.59	1.71	
7Y	0.40	0.50	0.61	1.00	
8Y	0.48	0.62	0.66		
9Y	0.55	0.74	0.82	1.01	
10Y		0.88	1.07		
15Y	0.99	1.27	2.24		
20Y			2.84		

## 為替情報

	USD	EUR	JPY	GBP	CHF	CAD	AUD	NZD	HKD	NOK	SEK
SEK	8.55	9.17	7.07	12.91	8.57	6.76	6.52	6.22	1.10	1.06	1.00
NOK	8.09	8.68	6.69	12.22	8.11	6.40	6.18	5.89	1.04	1.00	0.95
HKD	7.76	8.32	6.41	11.72	7.78	6.13	5.92	5.64	1.00	0.96	0.91
NZD	1.38	1.47	0.01	2.08	1.38	1.09	1.05	1.00	0.18	0.17	0.16
AUD	1.31	1.40	1.08	1.98	1.31	1.04	1.00	0.95	0.17	0.16	0.15
CAD	1.27	1.36	1.05	1.91	1.27	1.00	0.97	0.92	0.16	0.16	0.15
CHF	1.00	1.07	0.82	1.51	1.00	0.79	0.76	0.73	0.13	0.12	0.12
GBP	0.66	0.71	0.55	1.00	0.66	0.52	0.51	0.48	0.09	0.08	0.08
JPY	121.04	129.74	1.00	182.73	121.33	95.63	92.35	88.02	15.60	14.95	14.15
EUR	0.93	1.00	0.77	1.41	0.94	0.74	0.71	0.68	0.12	0.12	0.11
USD	1.00	1.07	0.83	1.51	1.00	0.79	0.76	0.73	0.13	0.12	0.12

\*100

## 株式情報

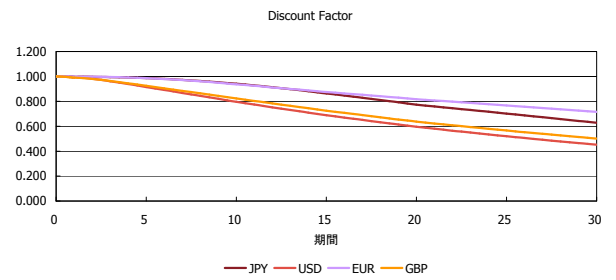
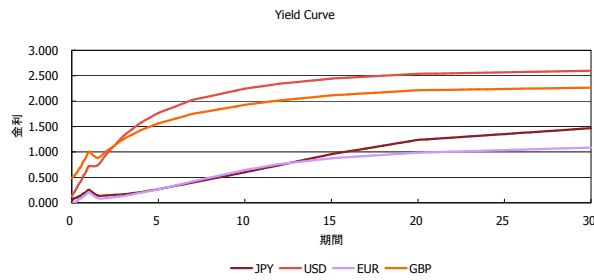
	日経225	前日比	TOPIX	前日比	JASDAQ	前日比	ダウ	前日比	S&P500	前日比	FT100	前日比
INDEX	18,665	125	1,525	-7	2,426	-7	17,663	-333	2,034	-36	6,703	-174

出所：Bloombergよりかえてキャピタルマネジメントにて作成

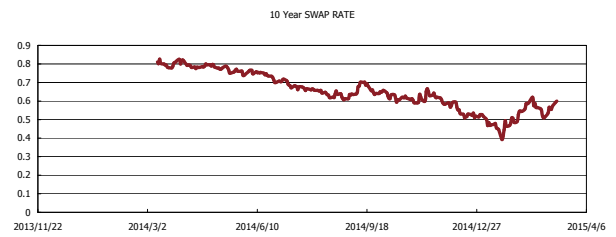
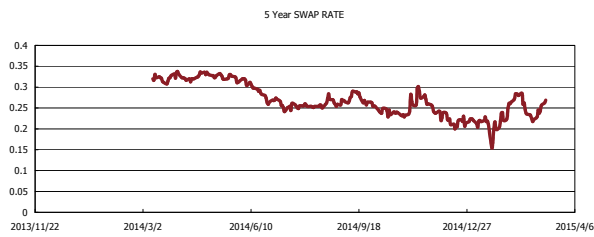
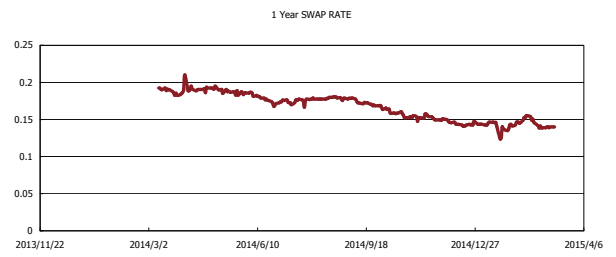
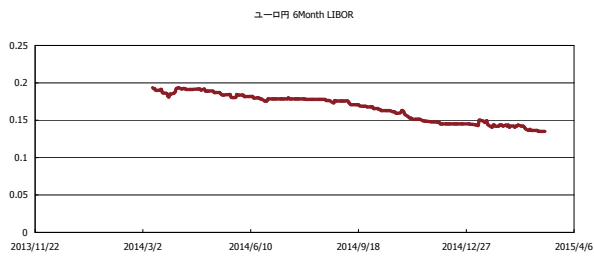


# Kaede Market Report

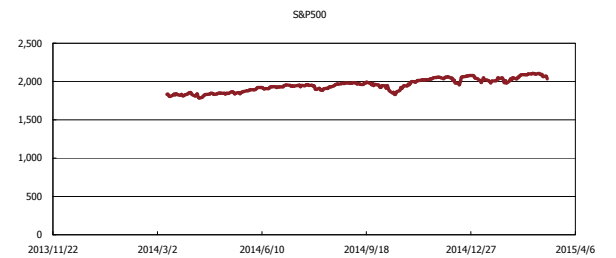
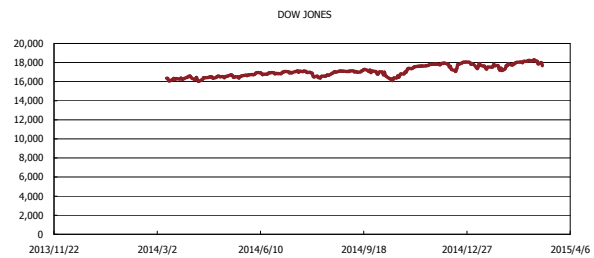
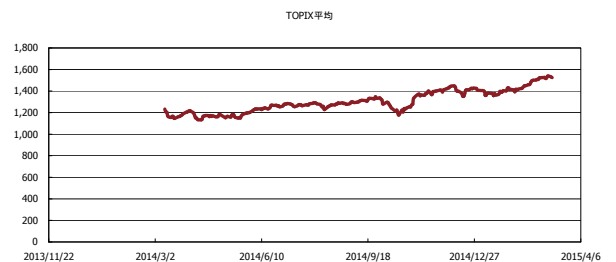
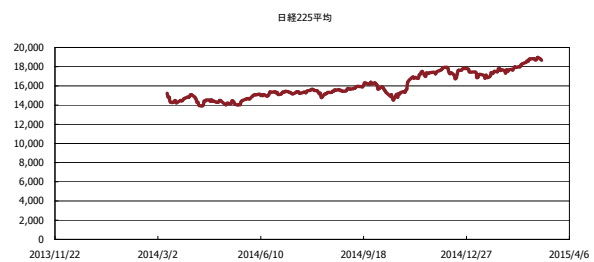
## 金利情報：Yield Curve



## 金利情報：ヒストリカル・データ



## 株価データ：ヒストリカル・データ



出所：Bloombergよりかえてキャピタルマネジメントにて作成