



## Kaede Market Report

## 金利情報

LIBOR	ACT/360							
	JPY	前日比	USD	前日比	EUR	前日比	GBP	前日比
O/N	0.04	0.00143	0.122	0	-0.12714	0	0.47813	0
1W	0.04571	0	0.1385	0	-0.07143	0.00214	0.48281	-0.00157
1M	0.07071	0	0.176	-0.0019	-0.00857	-0.00143	0.501	-0.00219
2M	0.08857	-0.00143	0.2195	0.001	0.00214	-0.00143	0.5315	-0.00313
3M	0.09429	0	0.2699	0.0022	0.01929	-0.00214	0.55963	-0.002
6M	0.13643	0.00143	0.4014	-0.0028	0.07571	-0.00358	0.68438	-0.00062
1Y	0.254	0.00286	0.7151	0.00425	0.20357	-0.00286	0.98556	-0.00594

TIBOR	ACT/365	
	JPY	前日比
O/N	-	-
1W	0.10727	0
1M	0.13	0
2M	0.15091	0
3M	0.17182	0
4M	0.20091	0
5M	0.23182	0
6M	0.25727	0
9M	0.28182	0
1Y	0.28364	0

## Swap Rate

Swap Rate	ACT/360							
	JPY	前日比	USD	前日比	EUR	前日比	GBP	前日比
1Y	0.14125	0.00125	0.5235	-0.0015	0.091	-0.0015	0.754	0.001
18M	0.1425	-0.0025	0.738	-0.00175	0.08	-0.01	0.878	-0.006
2Y	0.1475	0.0025	0.9525	-0.002	0.085	-0.007	1.009	-0.005
3Y	0.1675	0	1.315	-0.002	0.124	-0.009	1.245	-0.009
4Y	0.20625	-0.005	1.5752	-0.0008	0.1825	-0.0145	1.421	-0.008
5Y	0.25875	-0.01	1.764	-0.0034	0.252	-0.013	1.555	-0.005
7Y	0.38125	-0.0175	2.0105	-0.0133	0.393	-0.028	1.7438	-0.0057
10Y	0.5775	-0.0225	2.2213	-0.0227	0.598	-0.0475	1.917	-0.009
12Y	0.71625	-0.025	2.3148	-0.0267	0.702	-0.059	2.002	-0.011
15Y	0.93	-0.02625	2.4093	-0.032	0.81	-0.066	2.102	-0.01
20Y	1.21	-0.02625	2.4983	-0.0375	0.9	-0.086	2.2	-0.013
30Y	1.43625	-0.03125	2.5532	-0.0443	0.998	-0.088	2.254	-0.01

無担コールロ/N		
	当日	前日比
Bid	0.07	-0.027
Ask	0.12	0.023

プライムレート		
	当日	前日比
短ブラ	1.475	0
長ブラ	1.15	0

国債先物		
	当日	前日比
10年先物	147.09	0.5

## 格付利回り情報：日本証券業協会

R&I	R&I				
	AAA	AA	A	BBB	BB
1Y	0.13	0.19	0.53	1.67	
2Y	0.15	0.23	0.69		
3Y	0.18	0.27	0.77		
4Y	0.23	0.33	0.73	2.78	
5Y	0.26	0.40	0.92	2.89	
6Y	0.28	0.40	0.70		
7Y	0.36	0.52	0.86		
8Y	0.45	0.59	0.53		
9Y	0.51	0.70	0.95		
10Y	0.64	0.93	0.78		
15Y	1.04	1.26	2.20		
20Y	1.71		2.81		

JCR	JCR				
	AAA	AA	A	BBB	BB
1Y	0.12	0.17	0.28	0.59	
2Y	0.13	0.21	0.38	0.36	
3Y	0.18	0.24	0.46	0.37	
4Y	0.24	0.31	0.51	0.51	
5Y	0.23	0.39	0.62	0.56	
6Y	0.27	0.36	0.55	1.66	
7Y	0.35	0.45	0.56	0.96	
8Y	0.43	0.57	0.61		
9Y	0.50	0.69	0.77	0.96	
10Y		0.83	1.03		
15Y	0.95	1.23	2.20		
20Y			2.81		

## 為替情報

	USD	EUR	JPY	GBP	CHF	CAD	AUD	NZD	HKD	NOK	SEK
SEK	8.64	9.10	7.12	12.89	8.57	6.77	6.55	6.23	1.11	1.05	1.00
NOK	8.22	8.66	6.77	12.26	8.14	6.43	6.23	5.92	1.06	1.00	0.95
HKD	7.77	8.18	6.40	11.59	7.70	6.08	5.89	5.60	1.00	0.95	0.90
NZD	1.39	1.46	0.01	2.07	1.38	1.09	1.05	1.00	0.18	0.17	0.16
AUD	1.32	1.39	1.09	1.97	1.31	1.03	1.00	0.95	0.17	0.16	0.15
CAD	1.28	1.35	1.05	1.90	1.27	1.00	0.97	0.92	0.16	0.16	0.15
CHF	1.01	1.06	0.83	1.50	1.00	0.79	0.76	0.73	0.13	0.12	0.12
GBP	0.67	0.71	0.55	1.00	0.66	0.52	0.51	0.48	0.09	0.08	0.08
JPY	121.42	127.88	1.00	181.07	120.33	95.05	92.01	87.46	15.63	14.77	14.05
EUR	0.95	1.00	0.78	1.42	0.94	0.74	0.72	0.68	0.12	0.12	0.11
USD	1.00	1.05	0.82	1.49	0.99	0.78	0.76	0.72	0.13	0.12	0.12

\*100

## 株式情報

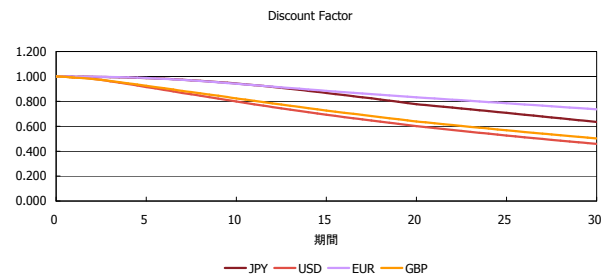
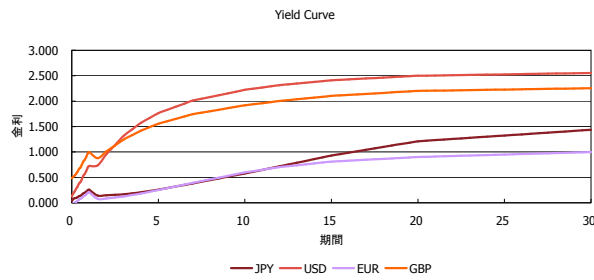
	日経225	前日比	TOPIX	前日比	JASDAQ	前日比	ダウ	前日比	S&P500	前日比	FT100	前日比
INDEX	18,724	-58	1,526	1	2,439	12	17,635	-28	2,032	-2	6,722	19

出所：Bloombergよりかえてキャピタルマネジメントにて作成

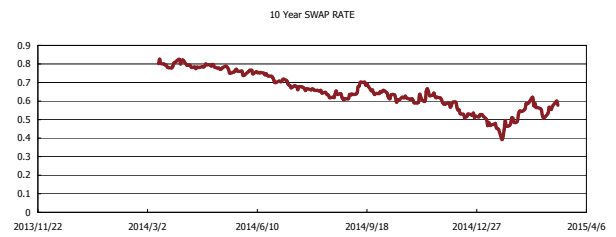
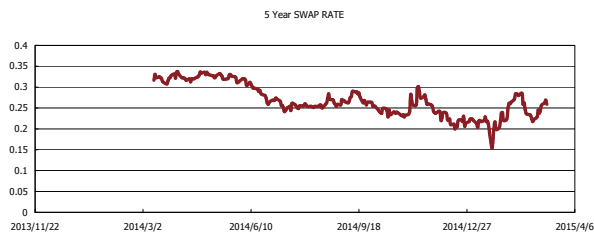
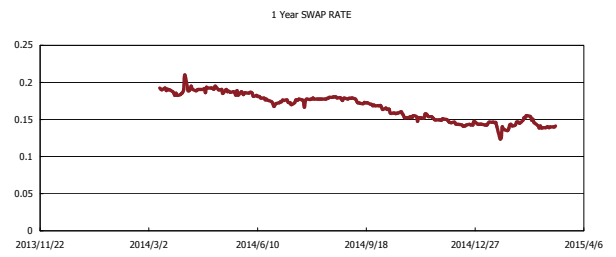
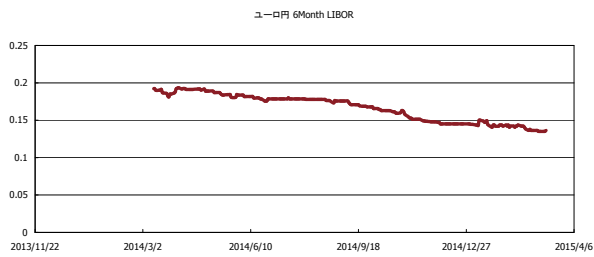


# Kaede Market Report

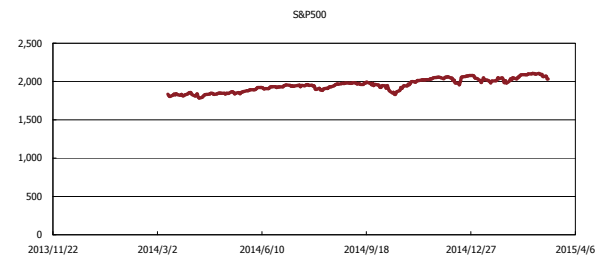
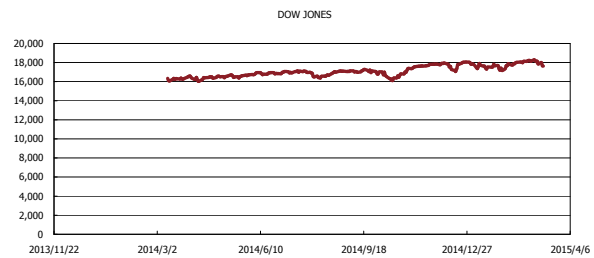
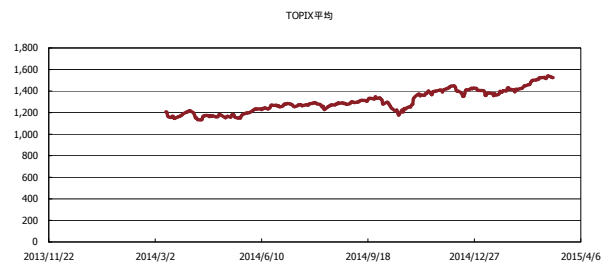
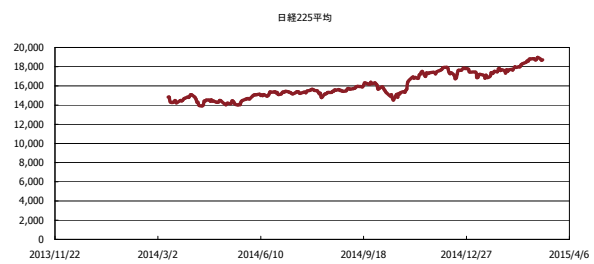
## 金利情報：Yield Curve



## 金利情報：ヒストリカル・データ



## 株価データ：ヒストリカル・データ



出所：Bloombergよりかえてキャピタルマネジメントにて作成