



## Kaede Market Report

## 金利情報

LIBOR	ACT/360							
	JPY	前日比	USD	前日比	EUR	前日比	GBP	前日比
O/N	0.03857	-0.00143	0.1225	0.0005	-0.12643	0.00071	0.47813	0
1W	0.04571	0	0.139	0.0005	-0.07571	-0.00428	0.48438	0.00157
1M	0.07071	0	0.1745	-0.0015	-0.00929	-0.00072	0.50444	0.00344
2M	0.09286	0.00429	0.2202	0.0007	0.00214	0	0.53525	0.00375
3M	0.09786	0.00357	0.2706	0.0007	0.01857	-0.00072	0.5615	0.00187
6M	0.13643	0	0.4031	0.0017	0.07429	-0.00142	0.68563	0.00125
1Y	0.25971	0.00571	0.7136	-0.0015	0.20357	0	0.9815	-0.00406

TBOR	ACT/365	
	JPY	前日比
O/N	-	-
1W	0.10727	0
1M	0.13	0
2M	0.15091	0
3M	0.17182	0
4M	0.20091	0
5M	0.23182	0
6M	0.25727	0
9M	0.28182	0
1Y	0.28364	0

## Swap Rate

Swap Rate	ACT/360							
	JPY	前日比	USD	前日比	EUR	前日比	GBP	前日比
1Y	0.14	-0.00125	0.5143	-0.0092	0.0885	-0.0025	0.744	-0.01
18M	0.1425	0	0.72665	-0.01135	0.084	0.004	0.858	-0.02
2Y	0.146	-0.0015	0.939	-0.0135	0.094	0.009	0.985	-0.024
3Y	0.16375	-0.00375	1.302	-0.013	0.1367	0.0127	1.213	-0.032
4Y	0.20125	-0.005	1.534	-0.0412	0.208	0.0255	1.384	-0.037
5Y	0.25	-0.00875	1.754	-0.01	0.2865	0.0345	1.513	-0.042
7Y	0.36	-0.02125	2.0044	-0.0061	0.4298	0.0368	1.697	-0.0468
10Y	0.53875	-0.03875	2.2203	-0.001	0.6408	0.0428	1.87	-0.047
12Y	0.66875	-0.0475	2.3148	0	0.7463	0.0443	1.952	-0.05
15Y	0.875	-0.055	2.4075	-0.0018	0.8532	0.0432	2.0485	-0.0535
20Y	1.15	-0.06	2.4956	-0.0027	0.94	0.04	2.142	-0.058
30Y	1.3725	-0.06375	2.5521	-0.0011	1.0425	0.0445	2.1865	-0.0675

無担コール/O/N		
	当日	前日比
Bid	0.073	-0.0235
Ask	0.12	0.0235

プライムレート		
	当日	前日比
短ブラ	1.475	0
長ブラ	1.15	0

国債先物		
	当日	前日比
10年先物	147.39	0.3

## 格付利回り情報：日本証券業協会

R&I	R&I				
	AAA	AA	A	BBB	BB
1Y	0.13	0.18	0.53	1.67	
2Y	0.14	0.22	0.68		
3Y	0.16	0.25	0.76		
4Y	0.21	0.31	0.71	2.76	
5Y	0.24	0.37	0.90	2.86	
6Y	0.26	0.37	0.68		
7Y	0.33	0.49	0.83		
8Y	0.42	0.56	0.50		
9Y	0.47	0.66	0.91		
10Y	0.60	0.89	0.74		
15Y	1.01	1.23	2.16		
20Y	1.68		2.78		

JCR	JCR				
	AAA	AA	A	BBB	BB
1Y	0.11	0.16	0.27	0.59	
2Y	0.12	0.20	0.37	0.35	
3Y	0.17	0.22	0.44	0.36	
4Y	0.22	0.29	0.49	0.49	
5Y	0.21	0.37	0.60	0.54	
6Y	0.26	0.34	0.54	1.64	
7Y	0.32	0.42	0.54	0.93	
8Y	0.40	0.54	0.58		
9Y	0.47	0.65	0.73	0.92	
10Y		0.80	0.99		
15Y	0.91	1.19	2.16		
20Y			2.78		

## 為替情報

	USD	EUR	JPY	GBP	CHF	CAD	AUD	NZD	HKD	NOK	SEK
SEK	8.61	9.13	7.09	12.79	8.56	6.78	6.62	6.34	1.11	1.06	1.00
NOK	8.12	8.61	6.69	12.07	8.08	6.39	6.24	5.98	1.05	1.00	0.94
HKD	7.77	8.24	6.40	11.55	7.73	6.12	5.97	5.73	1.00	0.96	0.90
NZD	1.36	1.44	0.01	2.02	1.35	1.07	1.04	1.00	0.17	0.17	0.16
AUD	1.30	1.38	1.07	1.93	1.29	1.02	1.00	0.96	0.17	0.16	0.15
CAD	1.27	1.35	1.05	1.89	1.26	1.00	0.98	0.94	0.16	0.16	0.15
CHF	1.01	1.07	0.83	1.49	1.00	0.79	0.77	0.74	0.13	0.12	0.12
GBP	0.67	0.71	0.55	1.00	0.67	0.53	0.52	0.50	0.09	0.08	0.08
JPY	121.37	128.76	1.00	180.37	120.71	95.57	93.28	89.45	15.62	14.95	14.10
EUR	0.94	1.00	0.78	1.40	0.94	0.74	0.72	0.69	0.12	0.12	0.11
USD	1.00	1.06	0.82	1.49	0.99	0.79	0.77	0.74	0.13	0.12	0.12

\*100

## 株式情報

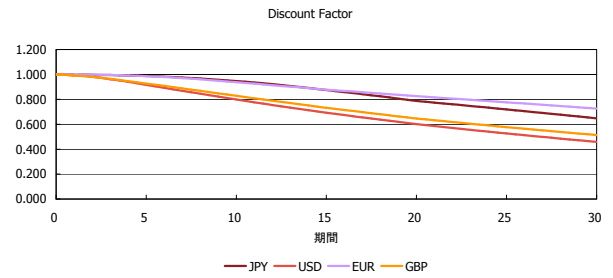
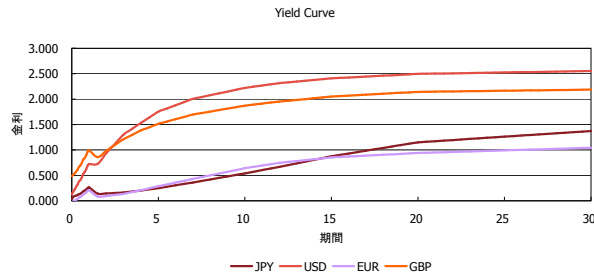
	日経225	前日比	TOPIX	前日比	JASDAQ	前日比	ダウ	前日比	S&P500	前日比	FT100	前日比
INDEX	18,991	-268	1,547	21	2,450	11	17,895	260	2,057	25	6,761	40

出所：Bloombergよりかえてキャピタルマネジメントにて作成

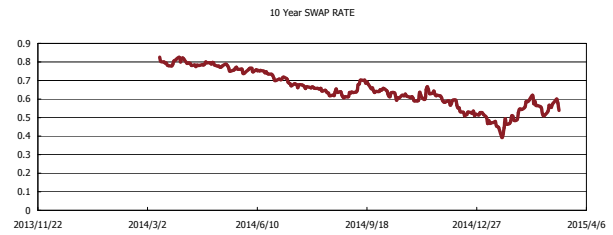
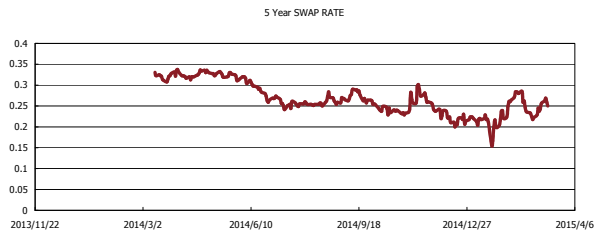
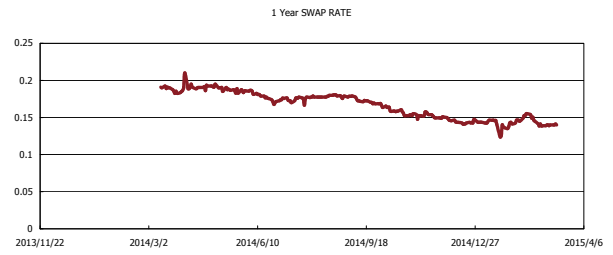
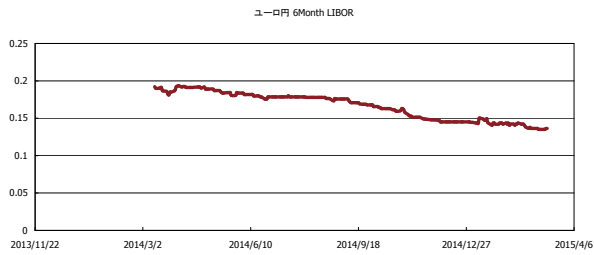


# Kaede Market Report

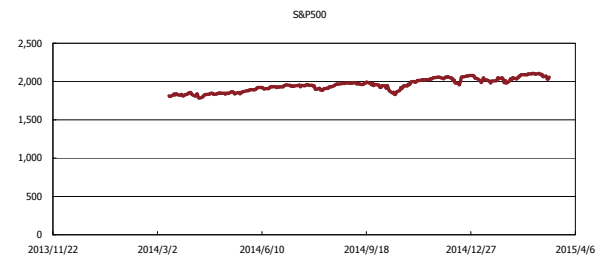
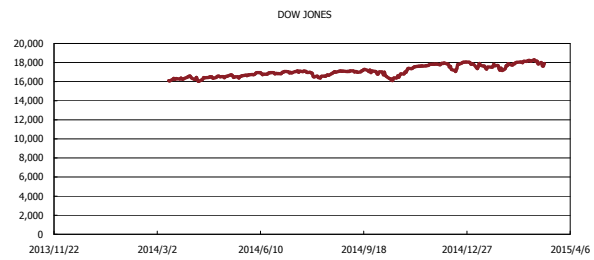
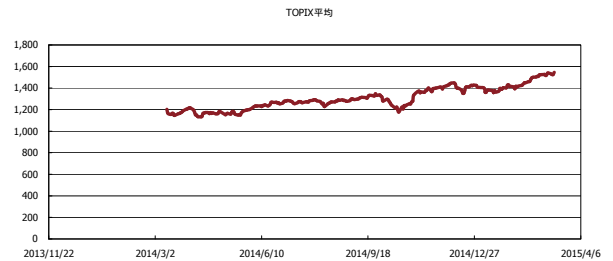
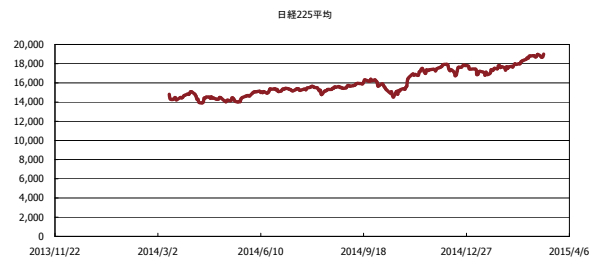
## 金利情報：Yield Curve



## 金利情報：ヒストリカル・データ



## 株価データ：ヒストリカル・データ



出所：Bloombergよりかえてキャピタルマネジメントにて作成