



Kaede Market Report

金利情報

LIBOR	ACT/360							
	JPY	前日比	USD	前日比	EUR	前日比	GBP	前日比
O/N	0.03714	-0.00143	0.123	0.0005	-0.12643	0	0.47813	0
1W	0.04429	-0.00142	0.14	0.001	-0.07214	0.00357	0.48563	0.00125
1M	0.07071	0	0.1765	0.002	-0.01071	-0.00142	0.50663	0.00219
2M	0.09	-0.00286	0.2212	0.001	0.00071	-0.00143	0.53525	0
3M	0.09786	0	0.27065	5E-05	0.01857	0	0.56181	0.00031
6M	0.13643	0	0.4029	-0.0002	0.07429	0	0.68531	-0.00032
1Y	0.25971	0	0.71335	-0.00025	0.20357	0	0.97963	-0.00187

TIBOR	ACT/365	
	JPY	前日比
O/N	-	-
1W	0.10727	0
1M	0.13	0
2M	0.15091	0
3M	0.17182	0
4M	0.20091	0
5M	0.23182	0
6M	0.25727	0
9M	0.28182	0
1Y	0.28364	0

Swap Rate

Swap Rate	ACT/360							
	JPY	前日比	USD	前日比	EUR	前日比	GBP	前日比
1Y	0.1425	0.0025	0.5085	-0.0058	0.086	-0.0025	0.736	-0.008
18M	0.14625	0.00375	0.7145	-0.01215	0.081	-0.003	0.84	-0.018
2Y	0.151	0.005	0.9205	-0.0185	0.089	-0.005	0.955	-0.03
3Y	0.175	0.01125	1.2805	-0.0215	0.1323	-0.0044	1.168	-0.045
4Y	0.21875	0.0175	1.5417	-0.0077	0.1983	-0.0097	1.331	-0.053
5Y	0.27375	0.02375	1.7323	-0.0217	0.2695	-0.017	1.454	-0.059
7Y	0.39125	0.03125	1.9885	-0.0159	0.418	-0.0118	1.632	-0.065
10Y	0.5775	0.03875	2.211	-0.0093	0.626	-0.0148	1.798	-0.072
12Y	0.71	0.04125	2.3085	-0.0063	0.7298	-0.0165	1.88	-0.072
15Y	0.9175	0.0425	2.407	-0.0005	0.839	-0.0142	1.9725	-0.076
20Y	1.1925	0.0425	2.4956	0	0.9365	-0.0035	2.069	-0.073
30Y	1.415	0.0425	2.5529	0.0008	1.024	-0.0185	2.1195	-0.067

無担コール/O/N		
	当日	前日比
Bid	0.071	-0.0255
Ask	0.12	0.0235

プライムレート		
	当日	前日比
短ブラ	1.475	0
長ブラ	1.15	0

国債先物		
	当日	前日比
10年先物	147.13	-0.26

格付利回り情報：日本証券業協会

R&I	R&I				
	AAA	AA	A	BBB	BB
1Y	0.13	0.18	0.53	1.67	
2Y	0.14	0.22	0.69		
3Y	0.17	0.26	0.77		
4Y	0.23	0.33	0.73	2.77	
5Y	0.26	0.40	0.92	2.89	
6Y	0.29	0.40	0.70		
7Y	0.36	0.52	0.86		
8Y	0.45	0.59	0.53		
9Y	0.51	0.70	0.95		
10Y	0.64	0.92	0.77		
15Y	1.04	1.26	2.19		
20Y	1.69		2.79		

JCR	JCR				
	AAA	AA	A	BBB	BB
1Y	0.11	0.16	0.27	0.59	
2Y	0.12	0.20	0.37	0.36	
3Y	0.18	0.23	0.45	0.37	
4Y	0.24	0.30	0.51	0.51	
5Y	0.23	0.39	0.62	0.56	
6Y	0.28	0.36	0.57	1.67	
7Y	0.35	0.45	0.57	0.95	
8Y	0.43	0.57	0.62		
9Y	0.50	0.68	0.77	0.96	
10Y		0.83	1.02		
15Y	0.94	1.23	2.19		
20Y			2.79		

為替情報

	USD	EUR	JPY	GBP	CHF	CAD	AUD	NZD	HKD	NOK	SEK
SEK	8.71	9.14	7.18	12.83	8.67	6.81	6.64	6.38	1.12	1.06	1.00
NOK	8.21	8.61	6.77	12.09	8.17	6.42	6.26	6.02	1.06	1.00	0.94
HKD	7.77	8.15	6.41	11.44	7.73	6.08	5.93	5.69	1.00	0.95	0.89
NZD	1.36	1.43	0.01	2.01	1.36	1.07	1.04	1.00	0.18	0.17	0.16
AUD	1.31	1.38	1.08	1.93	1.31	1.03	1.00	0.96	0.17	0.16	0.15
CAD	1.28	1.34	1.05	1.88	1.27	1.00	0.98	0.94	0.16	0.16	0.15
CHF	1.00	1.05	0.83	1.48	1.00	0.79	0.77	0.74	0.13	0.12	0.12
GBP	0.68	0.71	0.56	1.00	0.68	0.53	0.52	0.50	0.09	0.08	0.08
JPY	121.27	127.24	1.00	178.59	120.73	94.85	92.49	88.88	15.61	14.77	13.92
EUR	0.95	1.00	0.79	1.40	0.95	0.75	0.73	0.70	0.12	0.12	0.11
USD	1.00	1.05	0.82	1.47	1.00	0.78	0.76	0.73	0.13	0.12	0.11

*100

株式情報

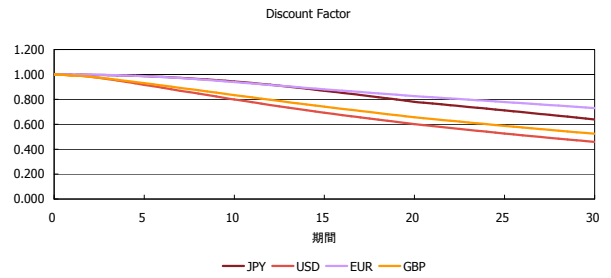
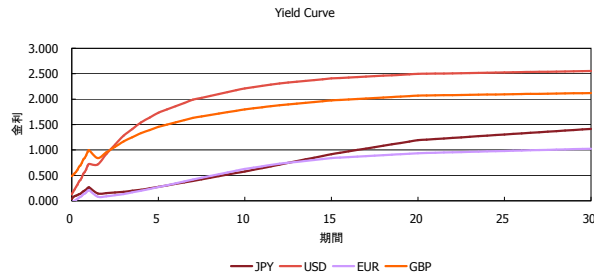
	日経225	前日比	TOPIX	前日比	JASDAQ	前日比	ダウ	前日比	S&P500	前日比	FT100	前日比
INDEX	19,254	-263	1,560	14	2,458	8	17,749	-146	2,042	-14	6,741	-20

出所：Bloombergよりかえてキャピタルマネジメントにて作成

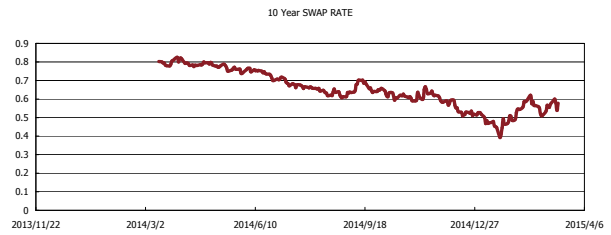
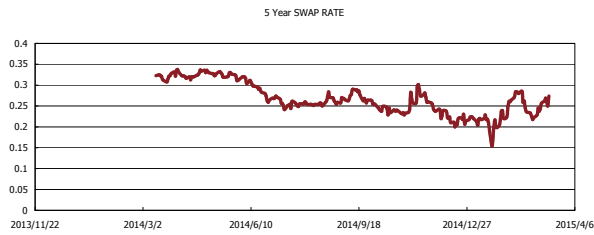
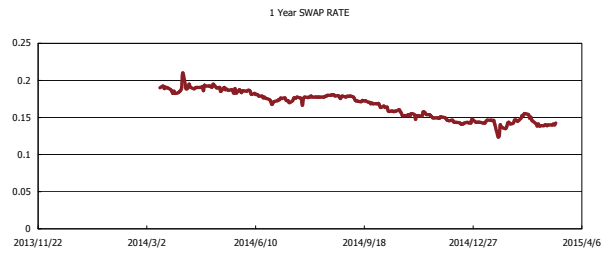
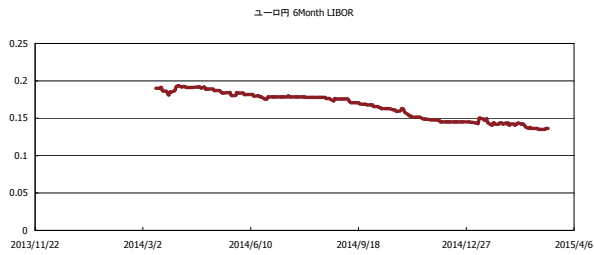


Kaede Market Report

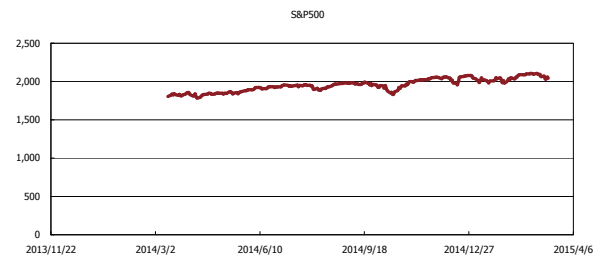
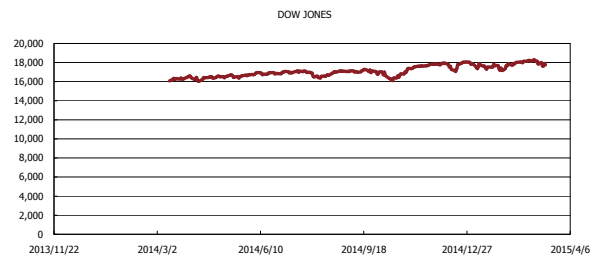
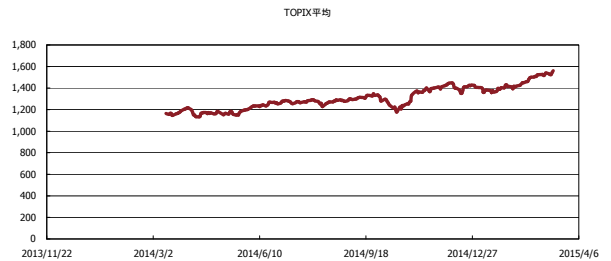
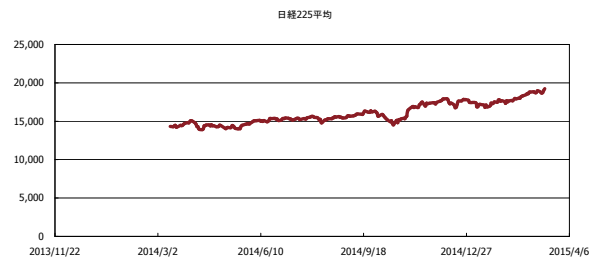
金利情報：Yield Curve



金利情報：ヒストリカル・データ



株価データ：ヒストリカル・データ



出所：Bloombergよりかえてキャピタルマネジメントにて作成