



## Kaede Market Report

## 金利情報

	ACT/360							
	JPY	前日比	USD	前日比	EUR	前日比	GBP	前日比
O/N	0.035	-0.00214	0.123	0	-0.12714	-0.00071	0.47813	0
1W	0.04357	-0.00072	0.14	0	-0.07357	-0.00143	0.48438	-0.00125
1M	0.07	-0.00071	0.177	0.0005	-0.01071	0	0.50694	0.00031
2M	0.09	0	0.2215	0.0003	0.00071	0	0.534	-0.00125
3M	0.09929	0.00143	0.27015	-0.0005	0.01929	0.00072	0.564	0.00219
6M	0.13643	0	0.4019	-0.001	0.07143	-0.00286	0.68469	-0.00062
1Y	0.259	-0.00071	0.71335	0	0.20357	0	0.97713	-0.0025

	ACT/365	
	JPY	前日比
O/N	-	-
1W	0.10727	0
1M	0.13	0
2M	0.15091	0
3M	0.17182	0
4M	0.20091	0
5M	0.23182	0
6M	0.25727	0
9M	0.28182	0
1Y	0.28364	0

## Swap Rate

	JPY	前日比	USD	前日比	EUR	前日比	GBP	前日比
1Y	0.1435	0.001	0.5045	-0.004	0.0825	-0.0035	0.733	-0.003
18M	0.14875	0.0025	0.71325	-0.00125	0.079	-0.002	0.835	-0.005
2Y	0.1535	0.0025	0.922	0.0015	0.091	0.002	0.947	-0.008
3Y	0.18125	0.00625	1.2744	-0.0061	0.141	0.0087	1.154	-0.014
4Y	0.225	0.00625	1.5364	-0.0053	0.2115	0.0132	1.316	-0.015
5Y	0.28	0.00625	1.726	-0.0063	0.286	0.0165	1.442	-0.012
7Y	0.39875	0.0075	1.9798	-0.0087	0.433	0.015	1.614	-0.018
10Y	0.5825	0.005	2.201	-0.01	0.6265	0.0005	1.781	-0.017
12Y	0.71375	0.00375	2.2955	-0.013	0.723	-0.0068	1.861	-0.019
15Y	0.92125	0.00375	2.3922	-0.0148	0.8225	-0.0165	1.951	-0.0215
20Y	1.19625	0.00375	2.4803	-0.0153	0.9085	-0.028	2.042	-0.027
30Y	1.41625	0.00125	2.5365	-0.0164	0.9855	-0.0385	2.084	-0.0355

無担コール/O/N		
	当日	前日比
Bid	0.073	-0.0225
Ask	0.12	0.0245

プライムレート		
	当日	前日比
短ブラ	1.475	0
長ブラ	1.15	0

国債先物		
	当日	前日比
10年先物	147.05	-0.08

## 格付利回り情報：日本証券業協会

R&I	AAA	AA	A	BBB	BB
1Y	0.13	0.18	0.54	1.67	
2Y	0.14	0.22	0.67		
3Y	0.17	0.26	0.77		
4Y	0.22	0.32	0.72	2.77	
5Y	0.26	0.40	0.92	2.89	
6Y	0.29	0.41	0.71		
7Y	0.37	0.53	0.87		
8Y	0.45	0.60	0.54		
9Y	0.51	0.71	0.95		
10Y	0.64	0.93	0.78		
15Y	1.04	1.26	2.19		
20Y	1.68		2.78		

JCR	AAA	AA	A	BBB	BB
1Y	0.11	0.16	0.29	0.59	
2Y	0.12	0.20	0.36	0.36	
3Y	0.17	0.23	0.44	0.37	
4Y	0.23	0.30	0.51	0.50	
5Y	0.22	0.39	0.62	0.75	
6Y	0.29	0.37	0.57	1.68	
7Y	0.36	0.46	0.58	0.96	
8Y	0.44	0.58	0.62		
9Y	0.51	0.69	0.78	0.96	
10Y		0.83	1.06		
15Y	0.94	1.23	2.19		
20Y			2.78		

## 為替情報

	USD	EUR	JPY	GBP	CHF	CAD	AUD	NZD	HKD	NOK	SEK
SEK	8.64	9.15	7.12	12.82	8.58	6.77	6.62	6.39	1.11	1.05	1.00
NOK	8.26	8.75	6.80	12.25	8.20	6.47	6.32	6.10	1.06	1.00	0.96
HKD	7.77	8.22	6.40	11.52	7.72	6.08	5.95	5.74	1.00	0.94	0.90
NZD	1.35	1.43	0.01	2.01	1.34	1.06	1.04	1.00	0.17	0.16	0.16
AUD	1.31	1.38	1.08	1.94	1.30	1.02	1.00	0.97	0.17	0.16	0.15
CAD	1.28	1.35	1.05	1.89	1.27	1.00	0.98	0.94	0.16	0.15	0.15
CHF	1.01	1.07	0.83	1.49	1.00	0.79	0.77	0.74	0.13	0.12	0.12
GBP	0.67	0.71	0.56	1.00	0.67	0.53	0.52	0.50	0.09	0.08	0.08
JPY	121.37	128.53	1.00	180.09	120.57	95.07	92.92	89.72	15.63	14.70	14.05
EUR	0.94	1.00	0.78	1.40	0.94	0.74	0.72	0.70	0.12	0.11	0.11
USD	1.00	1.06	0.82	1.48	0.99	0.78	0.77	0.74	0.13	0.12	0.12

\*100

## 株式情報

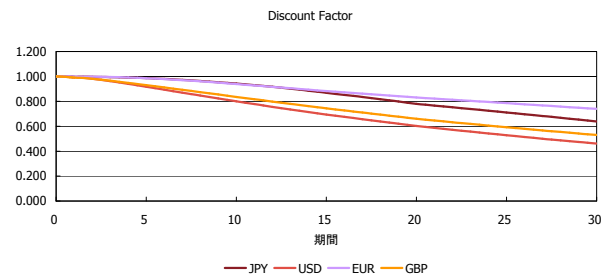
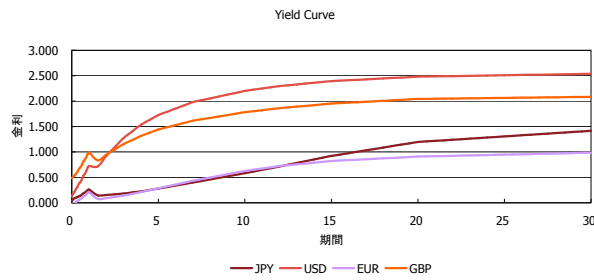
	日経225	前日比	TOPIX	前日比	JASDAQ	前日比	ダウ	前日比	S&P500	前日比	FT100	前日比
INDEX	19,246	8	1,558	-2	2,460	2	17,977	228	2,069	26	6,804	64

出所：Bloombergよりかえてキャピタルマネジメントにて作成

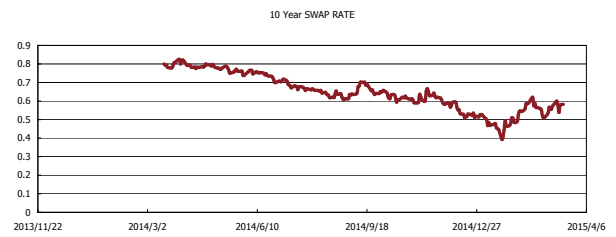
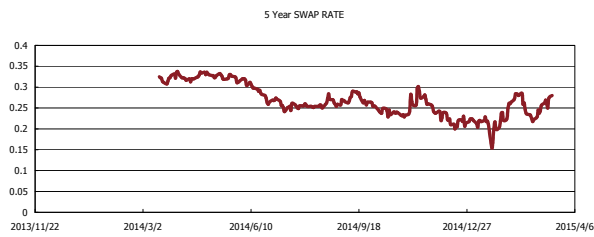
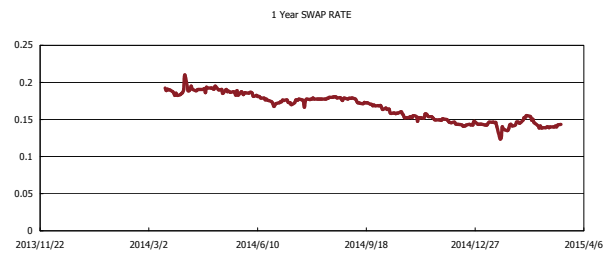
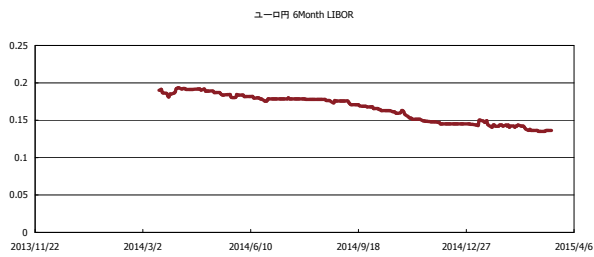


# Kaede Market Report

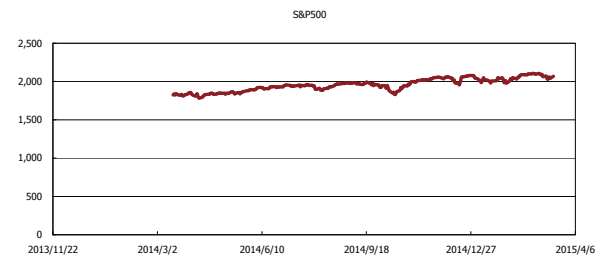
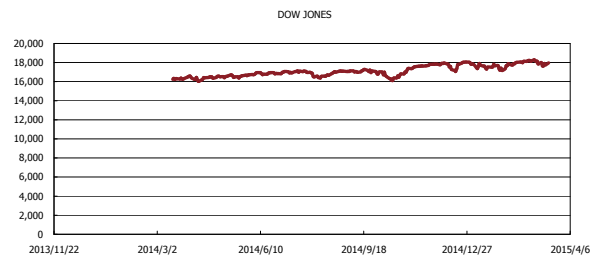
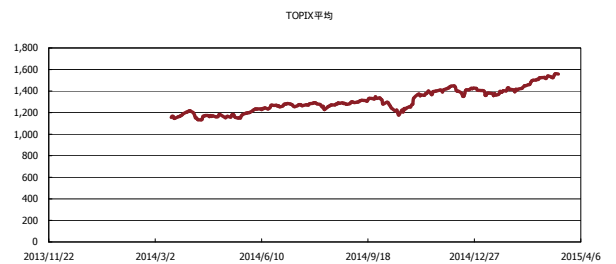
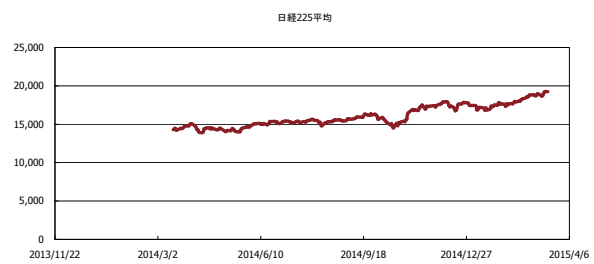
## 金利情報：Yield Curve



## 金利情報：ヒストリカル・データ



## 株価データ：ヒストリカル・データ



出所：Bloombergよりかえてキャピタルマネジメントにて作成