



Kaede Market Report

金利情報

	LIBOR				ACT/360			
	JPY	前日比	USD	前日比	EUR	前日比	GBP	前日比
O/N	0.03357	-0.00143	0.1225	-0.0005	-0.12714	0	0.47813	0
1W	0.04357	0	0.141	0.001	-0.075	-0.00143	0.48438	0
1M	0.07143	0.00143	0.1775	0.0005	-0.01286	-0.00215	0.506	-0.00094
2M	0.09143	0.00143	0.223	0.0015	0.00071	0	0.53713	0.00313
3M	0.09929	0	0.26935	-0.0008	0.01929	0	0.56406	6E-05
6M	0.13929	0.00286	0.4061	0.0042	0.07286	0.00143	0.68719	0.0025
1Y	0.259	0	0.71335	0	0.20357	0	0.97431	-0.00282

	TIBOR		ACT/365	
	JPY	前日比	JPY	前日比
O/N	-	-	-	-
1W	0.10727	0	-	-
1M	0.13	0	-	-
2M	0.15091	0	-	-
3M	0.17182	0	-	-
4M	0.20091	0	-	-
5M	0.23182	0	-	-
6M	0.25727	0	-	-
9M	0.28182	0	-	-
1Y	0.28364	0	-	-

Swap Rate

	JPY	前日比	USD	前日比	EUR	前日比	GBP	前日比
1Y	0.144	0.0005	0.5243	0.0198	0.0925	0.01	0.7389	0.0059
18M	0.1475	-0.00125	0.7296	0.01635	0.092	0.013	0.849	0.014
2Y	0.15625	0.00275	0.9349	0.0129	0.101	0.01	0.966	0.019
3Y	0.1825	0.00125	1.2815	0.0071	0.147	0.006	1.176	0.022
4Y	0.225	0	1.5298	-0.0066	0.2128	0.0013	1.335	0.019
5Y	0.2775	-0.0025	1.7097	-0.0163	0.288	0.002	1.458	0.016
7Y	0.3925	-0.00625	1.9538	-0.026	0.432	-0.001	1.627	0.013
10Y	0.57375	-0.00875	2.1655	-0.0355	0.623	-0.0035	1.792	0.011
12Y	0.70375	-0.01	2.2576	-0.0379	0.7203	-0.0027	1.873	0.012
15Y	0.91	-0.01125	2.3492	-0.043	0.821	-0.0015	1.9635	0.0125
20Y	1.185	-0.01125	2.4328	-0.0475	0.9	-0.0085	2.055	0.013
30Y	1.405	-0.01125	2.485	-0.0515	0.991	0.0055	2.108	0.024

無担コールロ/ト

	当日	前日比
Bid	0.073	-0.0235
Ask	0.12	0.0235

プライムレート

	当日	前日比
短ブラ	1.475	0
長ブラ	1.15	0

国債先物

	当日	前日比
10年先物	147.09	0.04

格付利回り情報：日本証券業協会

R&I	AAA	AA	A	BBB	BB
1Y	0.12	0.18	0.54	1.67	
2Y	0.13	0.22	0.66		
3Y	0.16	0.26	0.77		
4Y	0.22	0.32	0.72	2.77	
5Y	0.25	0.39	0.92	2.88	
6Y	0.30	0.41	0.71		
7Y	0.36	0.52	0.86		
8Y	0.45	0.59	0.53		
9Y	0.51	0.70	0.95		
10Y	0.63	0.92	0.77		
15Y	1.03	1.24	2.18		
20Y	1.67		2.77		

JCR	AAA	AA	A	BBB	BB
1Y	0.11	0.16	0.29	0.59	
2Y	0.12	0.19	0.36	0.36	
3Y	0.17	0.22	0.44	0.37	
4Y	0.23	0.29	0.51	0.49	
5Y	0.22	0.39	0.62	0.75	
6Y	0.29	0.36	0.57	1.67	
7Y	0.36	0.46	0.58	0.96	
8Y	0.43	0.58	0.62		
9Y	0.50	0.69	0.78	0.96	
10Y		0.83	1.05		
15Y	0.93	1.21	2.18		
20Y			2.77		

為替情報

	USD	EUR	JPY	GBP	CHF	CAD	AUD	NZD	HKD	NOK	SEK
SEK	8.68	9.20	7.15	12.81	8.63	6.80	6.61	6.35	1.12	1.04	1.00
NOK	8.31	8.80	6.84	12.26	8.26	6.51	6.33	6.08	1.07	1.00	0.96
HKD	7.76	8.22	6.39	11.45	7.72	6.08	5.91	5.68	1.00	0.93	0.89
NZD	1.37	1.45	0.01	2.02	1.36	1.07	1.04	1.00	0.18	0.16	0.16
AUD	1.31	1.39	1.08	1.94	1.31	1.03	1.00	0.96	0.17	0.16	0.15
CAD	1.28	1.35	1.05	1.88	1.27	1.00	0.97	0.93	0.16	0.15	0.15
CHF	1.01	1.07	0.83	1.48	1.00	0.79	0.77	0.74	0.13	0.12	0.12
GBP	0.68	0.72	0.56	1.00	0.67	0.53	0.52	0.50	0.09	0.08	0.08
JPY	121.40	128.62	1.00	179.11	120.72	95.07	92.48	88.78	15.64	14.61	13.98
EUR	0.94	1.00	0.78	1.39	0.94	0.74	0.72	0.69	0.12	0.11	0.11
USD	1.00	1.06	0.82	1.48	0.99	0.78	0.76	0.73	0.13	0.12	0.12

*100

株式情報

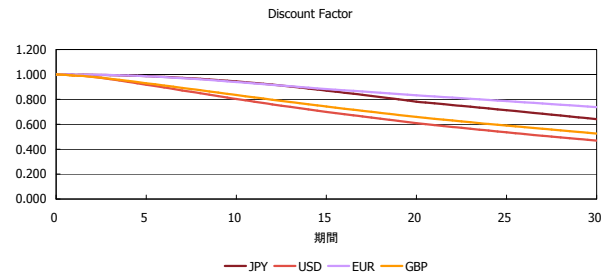
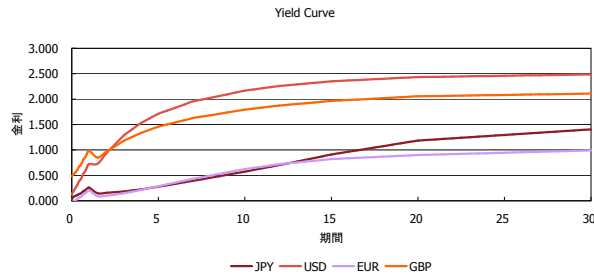
INDEX	日経225	前日比	TOPIX	前日比	JASDAQ	前日比	ダウ	前日比	S&P500	前日比	FT100	前日比
	19,437	-191	1,571	12	2,458	-2	17,849	-128	2,066	-2	6,838	34

出所：Bloombergよりかえてキャピタルマネジメントにて作成

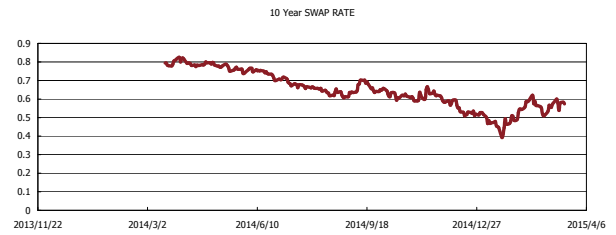
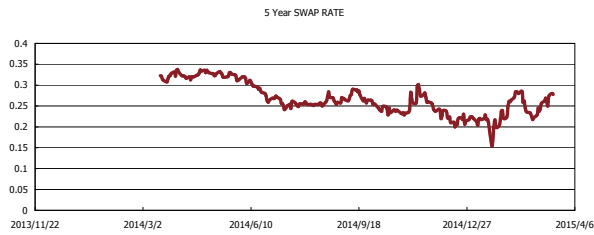
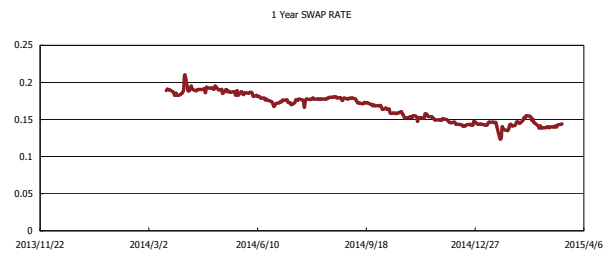
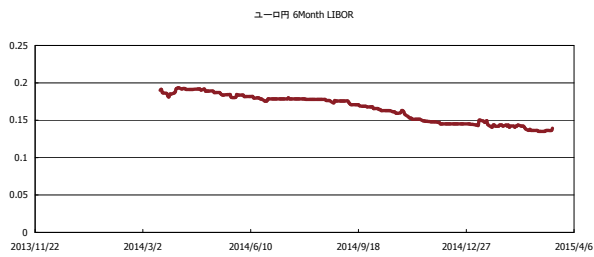


Kaede Market Report

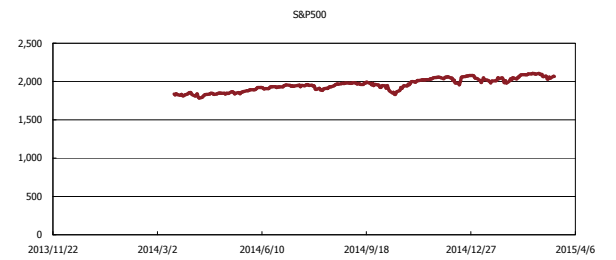
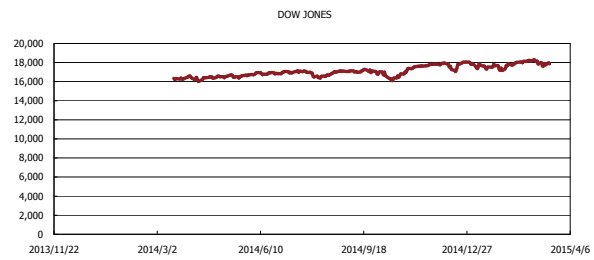
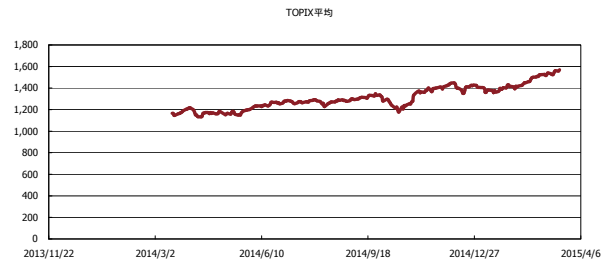
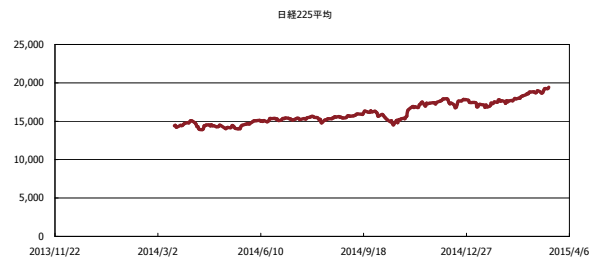
金利情報：Yield Curve



金利情報：ヒストリカル・データ



株価データ：ヒストリカル・データ



出所：Bloombergよりかえてキャピタルマネジメントにて作成