



Kaede Market Report

金利情報

| | ACT/360 | | | | | | | |
|-----|---------|----------|---------|---------|----------|----------|---------|----------|
| | JPY | 前日比 | USD | 前日比 | EUR | 前日比 | GBP | 前日比 |
| O/N | 0.03714 | 0.00357 | 0.122 | -0.0005 | -0.12571 | 0.00143 | 0.47813 | 0 |
| 1W | 0.04429 | 0.00072 | 0.1415 | 0.0005 | -0.07429 | 0.00071 | 0.48438 | 0 |
| 1M | 0.07071 | -0.00072 | 0.176 | -0.0015 | -0.01286 | 0 | 0.5035 | -0.0025 |
| 2M | 0.08857 | -0.00286 | 0.2203 | -0.0027 | -0.00214 | -0.00285 | 0.53275 | -0.00438 |
| 3M | 0.10071 | 0.00142 | 0.2703 | 0.00095 | 0.02 | 0.00071 | 0.56438 | 0.00032 |
| 6M | 0.14071 | 0.00142 | 0.4091 | 0.003 | 0.07857 | 0.00571 | 0.68313 | -0.00406 |
| 1Y | 0.259 | 0 | 0.71535 | 0.002 | 0.20571 | 0.00214 | 0.97056 | -0.00375 |

| | ACT/365 | |
|-----|---------|-----|
| | JPY | 前日比 |
| O/N | - | - |
| 1W | 0.10727 | 0 |
| 1M | 0.13 | 0 |
| 2M | 0.15091 | 0 |
| 3M | 0.17182 | 0 |
| 4M | 0.20091 | 0 |
| 5M | 0.23182 | 0 |
| 6M | 0.25727 | 0 |
| 9M | 0.28182 | 0 |
| 1Y | 0.28364 | 0 |

Swap Rate

| | JPY | 前日比 | USD | 前日比 | EUR | 前日比 | GBP | 前日比 |
|-----|---------|----------|--------|---------|--------|---------|--------|---------|
| 1Y | 0.1435 | -0.0005 | 0.519 | -0.0053 | 0.09 | -0.0025 | 0.7215 | -0.0174 |
| 18M | 0.1475 | 0 | 0.725 | -0.0046 | 0.088 | -0.004 | 0.818 | -0.031 |
| 2Y | 0.1525 | -0.00375 | 0.931 | -0.0039 | 0.092 | -0.009 | 0.9258 | -0.0402 |
| 3Y | 0.1775 | -0.005 | 1.2773 | -0.0042 | 0.1315 | -0.0155 | 1.1165 | -0.0595 |
| 4Y | 0.21375 | -0.01125 | 1.5235 | -0.0063 | 0.189 | -0.0238 | 1.267 | -0.068 |
| 5Y | 0.25875 | -0.01875 | 1.705 | -0.0047 | 0.2555 | -0.0325 | 1.383 | -0.075 |
| 7Y | 0.3625 | -0.03 | 1.9408 | -0.013 | 0.379 | -0.053 | 1.549 | -0.078 |
| 10Y | 0.5325 | -0.04125 | 2.148 | -0.0175 | 0.5485 | -0.0745 | 1.714 | -0.078 |
| 12Y | 0.65875 | -0.045 | 2.237 | -0.0206 | 0.6385 | -0.0818 | 1.795 | -0.078 |
| 15Y | 0.86 | -0.05 | 2.3285 | -0.0207 | 0.736 | -0.085 | 1.8875 | -0.076 |
| 20Y | 1.13 | -0.055 | 2.4128 | -0.02 | 0.82 | -0.08 | 1.978 | -0.077 |
| 30Y | 1.3425 | -0.0625 | 2.466 | -0.019 | 0.909 | -0.082 | 2.0405 | -0.0675 |

| 無担コール/O/N | | |
|-----------|-------|---------|
| | 当日 | 前日比 |
| Bid | 0.073 | -0.0235 |
| Ask | 0.12 | 0.0235 |

| プライムレート | | |
|---------|-------|-----|
| | 当日 | 前日比 |
| 短ブラ | 1.475 | 0 |
| 長ブラ | 1.15 | 0 |

| 国債先物 | | |
|-------|--------|------|
| | 当日 | 前日比 |
| 10年先物 | 147.56 | 0.47 |

格付利回り情報：日本証券業協会

| R&I | AAA | AA | A | BBB | BB |
|-----|-----|------|------|------|------|
| 1Y | | 0.12 | 0.18 | 0.54 | 1.67 |
| 2Y | | 0.12 | 0.20 | 0.65 | |
| 3Y | | 0.14 | 0.24 | 0.75 | |
| 4Y | | 0.20 | 0.29 | 0.70 | 2.75 |
| 5Y | | 0.22 | 0.36 | 0.89 | 2.85 |
| 6Y | | 0.26 | 0.37 | 0.67 | |
| 7Y | | 0.32 | 0.48 | 0.82 | |
| 8Y | | 0.40 | 0.55 | 0.49 | |
| 9Y | | 0.46 | 0.65 | 0.90 | |
| 10Y | | 0.58 | 0.87 | 0.71 | |
| 15Y | | 0.95 | 1.17 | 2.10 | |
| 20Y | | 1.58 | | 2.68 | |

| JCR | AAA | AA | A | BBB | BB |
|-----|------|------|------|------|----|
| 1Y | 0.10 | 0.16 | 0.28 | 0.58 | |
| 2Y | 0.10 | 0.18 | 0.35 | 0.35 | |
| 3Y | 0.15 | 0.20 | 0.42 | 0.36 | |
| 4Y | 0.21 | 0.27 | 0.48 | 0.47 | |
| 5Y | 0.19 | 0.36 | 0.58 | 0.72 | |
| 6Y | 0.25 | 0.33 | 0.54 | 1.63 | |
| 7Y | 0.31 | 0.41 | 0.54 | 0.92 | |
| 8Y | 0.39 | 0.53 | 0.57 | | |
| 9Y | 0.45 | 0.64 | 0.73 | 0.91 | |
| 10Y | | 0.77 | 0.99 | | |
| 15Y | 0.85 | 1.13 | 2.10 | | |
| 20Y | | | 2.68 | | |

為替情報

| | USD | EUR | JPY | GBP | CHF | CAD | AUD | NZD | HKD | NOK | SEK |
|-----|--------|--------|------|--------|--------|-------|-------|-------|-------|-------|-------|
| SEK | 8.75 | 9.33 | 7.24 | 12.90 | 8.82 | 6.87 | 6.71 | 6.46 | 1.13 | 1.05 | 1.00 |
| NOK | 8.35 | 8.90 | 6.90 | 12.31 | 8.41 | 6.56 | 6.40 | 6.16 | 1.08 | 1.00 | 0.95 |
| HKD | 7.76 | 8.27 | 6.41 | 11.44 | 7.82 | 6.09 | 5.95 | 5.72 | 1.00 | 0.93 | 0.89 |
| NZD | 1.36 | 1.44 | 0.01 | 1.99 | 1.37 | 1.07 | 1.04 | 1.00 | 0.17 | 0.16 | 0.15 |
| AUD | 1.30 | 1.39 | 1.08 | 1.92 | 1.31 | 1.02 | 1.00 | 0.96 | 0.17 | 0.16 | 0.15 |
| CAD | 1.27 | 1.36 | 1.05 | 1.88 | 1.28 | 1.00 | 0.98 | 0.94 | 0.16 | 0.15 | 0.15 |
| CHF | 0.99 | 1.06 | 0.82 | 1.46 | 1.00 | 0.78 | 0.76 | 0.73 | 0.13 | 0.12 | 0.11 |
| GBP | 0.68 | 0.72 | 0.56 | 1.00 | 0.68 | 0.53 | 0.52 | 0.50 | 0.09 | 0.08 | 0.08 |
| JPY | 120.98 | 128.88 | 1.00 | 178.30 | 121.85 | 95.01 | 92.74 | 89.21 | 15.59 | 14.49 | 13.82 |
| EUR | 0.94 | 1.00 | 0.78 | 1.38 | 0.95 | 0.74 | 0.72 | 0.69 | 0.12 | 0.11 | 0.11 |
| USD | 1.00 | 1.07 | 0.83 | 1.47 | 1.01 | 0.79 | 0.77 | 0.74 | 0.13 | 0.12 | 0.11 |

*100

株式情報

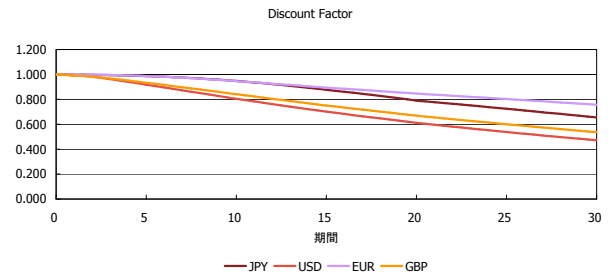
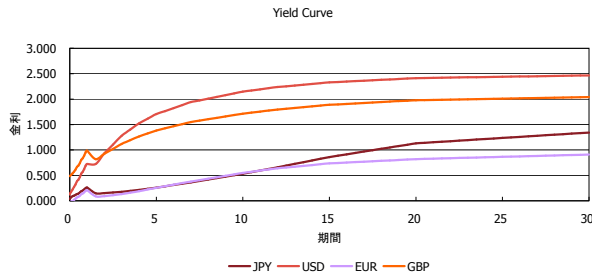
| | 日経225 | 前日比 | TOPIX | 前日比 | JASDAQ | 前日比 | ダウ | 前日比 | S&P500 | 前日比 | FT100 | 前日比 |
|-------|--------|------|-------|-----|--------|-----|--------|-----|--------|-----|-------|-----|
| INDEX | 19,544 | -107 | 1,582 | 12 | 2,455 | -2 | 18,076 | 227 | 2,093 | 26 | 6,945 | 108 |

出所：Bloombergよりかえてキャピタルマネジメントにて作成

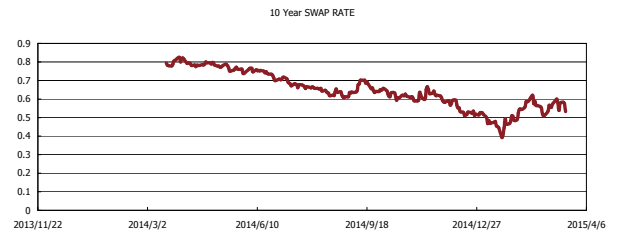
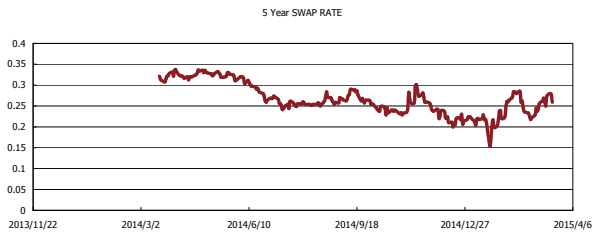
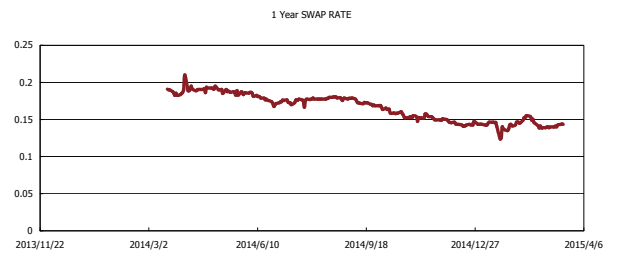
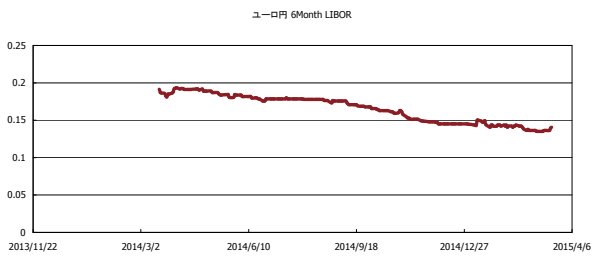


Kaede Market Report

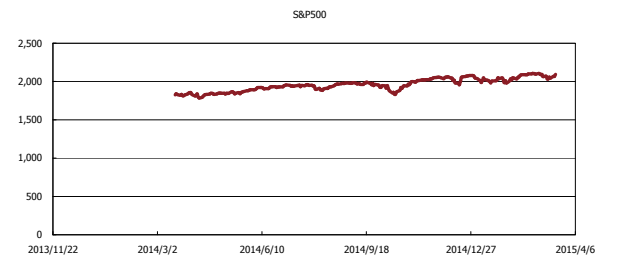
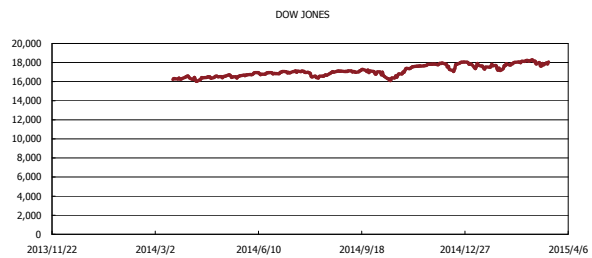
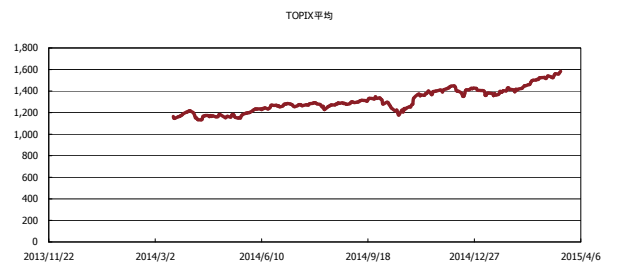
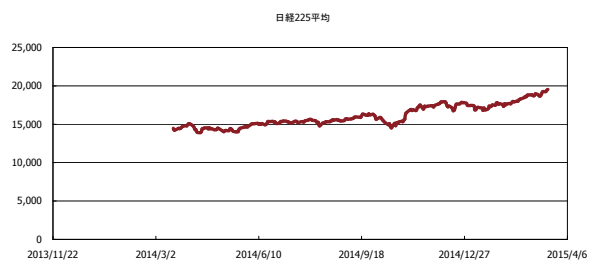
金利情報：Yield Curve



金利情報：ヒストリカル・データ



株価データ：ヒストリカル・データ



出所：Bloombergよりかえてキャピタルマネジメントにて作成