



Kaede Market Report

金利情報

	JPY		USD		EUR		GBP	
	前日比	前日比	前日比	前日比	前日比	前日比	前日比	
O/N	0.03857	0.00143	0.122	0	-0.12643	-0.00072	0.47813	0
1W	0.04571	0.00142	0.1435	0.002	-0.08286	-0.00857	0.48313	-0.00125
1M	0.07071	0	0.17325	-0.00275	-0.01286	0	0.50788	0.00438
2M	0.08786	-0.00071	0.2188	-0.0015	-0.00214	0	0.53575	0.003
3M	0.09857	-0.00214	0.26455	-0.00575	0.01714	-0.00286	0.56625	0.00187
6M	0.14	-0.00071	0.39385	-0.01525	0.07214	-0.00643	0.68281	-0.00032
1Y	0.25971	0.00071	0.68685	-0.0285	0.20143	-0.00428	0.96963	-0.00093

	ACT/365	
	前日比	前日比
O/N	-	-
1W	0.10727	0
1M	0.13	0
2M	0.15091	0
3M	0.17182	0
4M	0.20091	0
5M	0.23182	0
6M	0.25727	0
9M	0.28182	0
1Y	0.28364	0

Swap Rate

	JPY		USD		EUR		GBP	
	前日比	前日比	前日比	前日比	前日比	前日比	前日比	
1Y	0.145	0.0015	0.49	-0.029	0.09	0	0.708	-0.0135
18M	0.14875	0.00125	0.6794	-0.0456	0.089	0.001	0.786	-0.032
2Y	0.155	0.0025	0.8688	-0.0622	0.094	0.002	0.88	-0.0458
3Y	0.175	-0.0025	1.1952	-0.0821	0.132	0.0005	1.057	-0.0595
4Y	0.2075	-0.00625	1.436	-0.0875	0.185	-0.004	1.198	-0.069
5Y	0.25125	-0.0075	1.611	-0.094	0.25	-0.0055	1.31	-0.073
7Y	0.35125	-0.01125	1.8416	-0.0992	0.378	-0.001	1.478	-0.071
10Y	0.51875	-0.01375	2.0455	-0.1025	0.546	-0.0025	1.63	-0.084
12Y	0.63875	-0.02	2.1322	-0.1048	0.6308	-0.0077	1.708	-0.087
15Y	0.8325	-0.0275	2.2187	-0.1098	0.7268	-0.0092	1.799	-0.0885
20Y	1.09125	-0.03875	2.2984	-0.1144	0.8022	-0.0178	1.8955	-0.0825
30Y	1.29875	-0.04375	2.3471	-0.1189	0.888	-0.021	1.947	-0.0935

無担コール/O/N		
	当日	前日比
Bid	0.066	-0.0305
Ask	0.12	0.0235

プライムレート		
	当日	前日比
短ブラ	1.475	0
長ブラ	1.15	0

国債先物		
	当日	前日比
10年先物	147.9	0.34

格付利回り情報：日本証券業協会

R&I	R&I				
	AAA	AA	A	BBB	BB
1Y	0.12	0.18	0.54	1.68	
2Y	0.12	0.20	0.65		
3Y	0.14	0.23	0.74		
4Y	0.18	0.28	0.68	2.74	
5Y	0.20	0.35	0.87	2.83	
6Y	0.23	0.36	0.65		
7Y	0.29	0.43	0.79		
8Y	0.37	0.52	0.46		
9Y	0.43	0.62	0.87		
10Y	0.55	0.83	0.68		
15Y	0.91	1.12	2.06		
20Y	1.51		2.62		

JCR	JCR				
	AAA	AA	A	BBB	BB
1Y	0.10	0.16	0.28	0.59	
2Y	0.10	0.18	0.35	0.35	
3Y	0.15	0.19	0.41	0.35	
4Y	0.19	0.25	0.47	0.46	
5Y	0.18	0.34	0.57	0.70	
6Y	0.22	0.30	0.52	1.61	
7Y	0.28	0.39	0.48	0.89	
8Y	0.36	0.50	0.55		
9Y	0.41	0.61	0.70	0.88	
10Y		0.73	0.95		
15Y	0.81	1.09	2.06		
20Y			2.62		

為替情報

	USD	EUR	JPY	GBP	CHF	CAD	AUD	NZD	HKD	NOK	SEK
SEK	8.70	9.26	7.20	12.81	8.78	6.83	6.63	6.43	1.12	1.07	1.00
NOK	8.10	8.62	6.70	11.93	8.17	6.36	6.17	5.98	1.04	1.00	0.93
HKD	7.76	8.25	6.42	11.42	7.82	6.09	5.91	5.73	1.00	0.96	0.89
NZD	1.35	1.44	0.01	1.99	1.37	1.06	1.03	1.00	0.17	0.17	0.16
AUD	1.31	1.40	1.09	1.93	1.32	1.03	1.00	0.97	0.17	0.16	0.15
CAD	1.27	1.36	1.05	1.88	1.29	1.00	0.97	0.94	0.16	0.16	0.15
CHF	0.99	1.05	0.82	1.46	1.00	0.78	0.76	0.73	0.13	0.12	0.11
GBP	0.68	0.72	0.56	1.00	0.68	0.53	0.52	0.50	0.09	0.08	0.08
JPY	120.93	128.61	1.00	178.03	121.92	94.87	92.14	89.29	15.58	14.93	13.89
EUR	0.94	1.00	0.78	1.38	0.95	0.74	0.72	0.69	0.12	0.12	0.11
USD	1.00	1.06	0.83	1.47	1.01	0.78	0.76	0.74	0.13	0.12	0.11

*100

株式情報

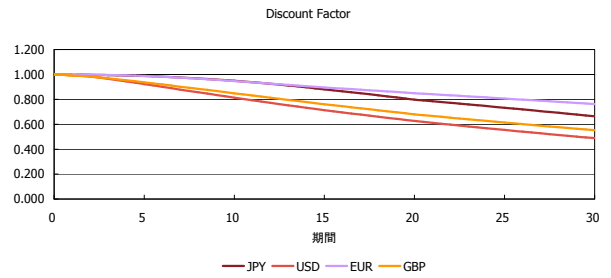
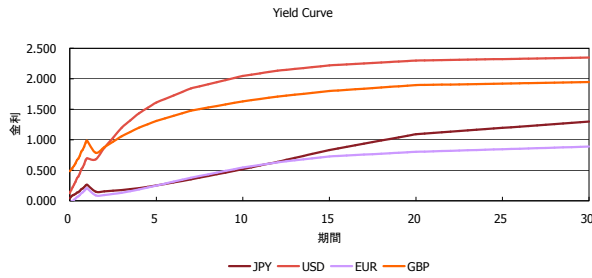
	日経225	前日比	TOPIX	前日比	JASDAQ	前日比	ダウ	前日比	S&P500	前日比	FT100	前日比
INDEX	19,477	68	1,576	-7	2,455	-0	17,959	-117	2,082	-11	6,962	17

出所：Bloombergよりかえてキャピタルマネジメントにて作成

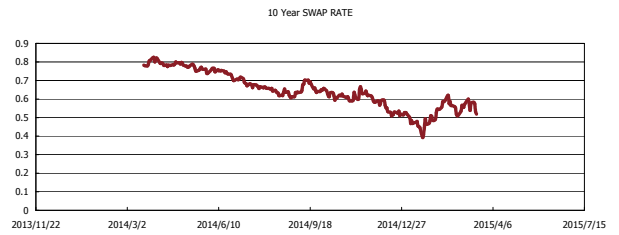
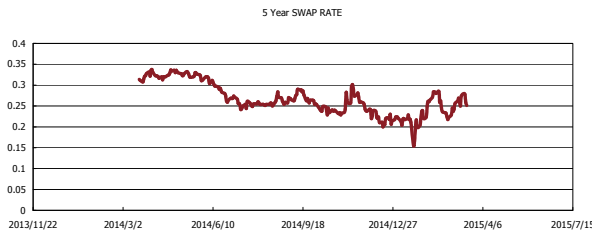
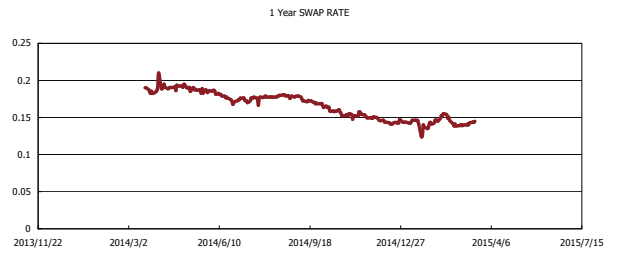
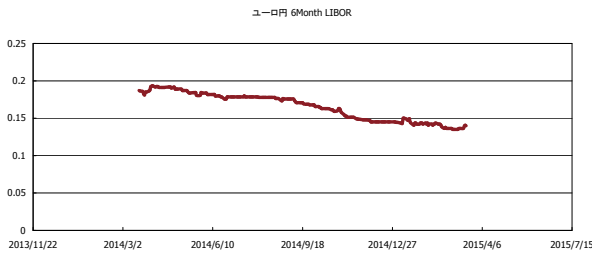


Kaede Market Report

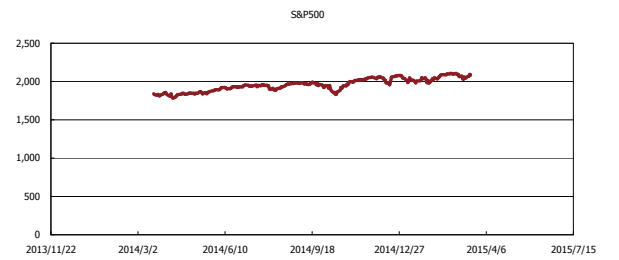
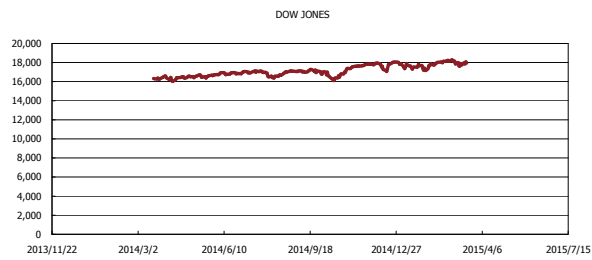
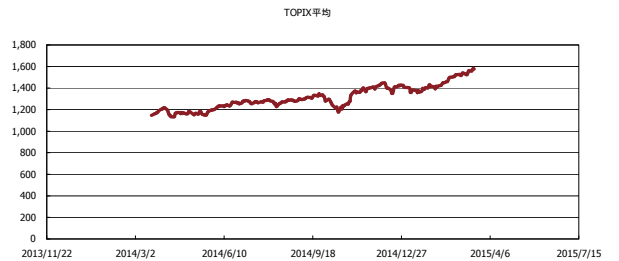
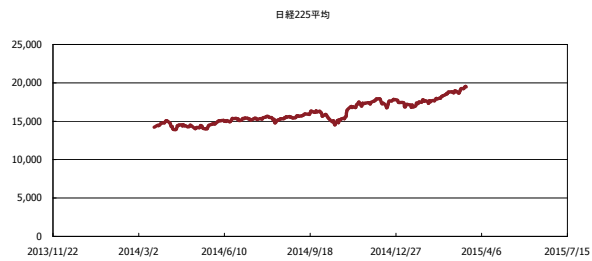
金利情報：Yield Curve



金利情報：ヒストリカル・データ



株価データ：ヒストリカル・データ



出所：Bloombergよりかえてキャピタルマネジメントにて作成